

# TUTORIAL MATRIZ CURRICULAR

REDE PRIVADA

# SUMÁRIO

|   |                 |   |   |                       |    |
|---|-----------------|---|---|-----------------------|----|
| 1 | Sobre a SED     | 3 | 6 | Copiar Matriz         | 15 |
| 2 | Introdução      | 5 | 7 | Consultar Matriz      | 19 |
| 3 | Perfis e Fluxo  | 6 | 8 | Quadro de Aulas       | 22 |
| 4 | Informações     | 7 | 9 | Portal de Atendimento | 27 |
| 5 | Cadastro Matriz | 9 |   |                       |    |

# SOBRE A SED

A Plataforma SED foi criada em 2014 e instituída oficialmente em 2016 através da Resolução SE 36 de 25 -05 - 2016.

Hoje a plataforma SED é utilizada pelas redes: estadual, municipal e privada em todo o Estado de São Paulo e possui interface com os aplicativos Diário de Classe, Leitor Rsposta e Minha Escola SP disponíveis na loja de aplicativos para dispositivos com sistema operacional *android*.

A SED é personalizada para cada tipo de usuário. Para os pais e responsáveis dos estudantes, por exemplo, estão disponíveis as notas e faltas do estudante. Já os alunos podem solicitar a carteirinha, criar suas contas de e-mail e emitir documentos escolares.

Além do site <https://sed.educacao.sp.gov.br>, a SED também pode ser acessada sem o consumo de dados móveis por meio do aplicativo "Secretaria Escolar Digital" também disponível na loja de aplicativos para dispositivos com sistema operacional *android*.



# TUTORIAL MATRIZ CURRICULAR

<https://sed.educacao.sp.gov.br>

# INTRODUÇÃO

Este tutorial apresenta o passo a passo para a realização do cadastro da Matriz Curricular pelas escolas privadas na Plataforma Secretaria Escolar Digital - SED.

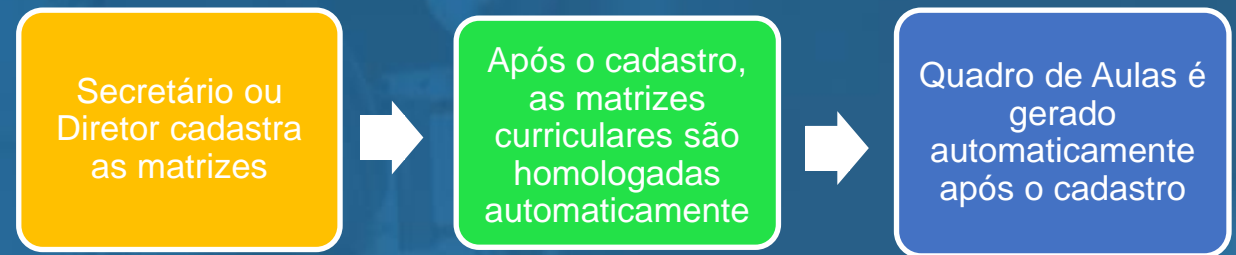


# PERFIS

Os perfis que possuem acesso ao módulo são:

Secretário – Outras Redes  
Diretor – Outras Redes  
P.M. - Supervisor  
P.M. – Secretário Municipal  
P.M. - Informações Educacionais  
P.M. - Informações Educacionais –  
Diretor  
Supervisor de Ensino  
Dirigente  
CIE – Diretor (a)  
CIE  
CIE – NRM  
CIE – NIT

# FLUXO



Esse cadastro é imprescindível para realização da associação do professor à classe.

# MATRIZ CURRICULAR

*É importante destacar:*

*A matriz cadastrada/homologada pela unidade tem validade para o tipo de ensino como um todo. Por exemplo: a matriz cadastrada para os anos iniciais do ensino fundamental valerá para o 1º ano, 2º ano, 3º ano, 4º ano e 5º ano.*

*A carga horária e o módulo cadastrados para cada tipo de ensino estão em branco porque cada escola pode possuir um plano de curso diferente da outra, além disso, essas informações não migram para o censo escolar. Neste caso a escola deve ignorar esses campos e prosseguir com o cadastro das matrizes normalmente.*

*Os fundamentos legais disponibilizados no sistema são modelos à vista do Censo Escolar e da legislação. Ainda que não reflitam integralmente a realidade da escola, orientamos a sua utilização neste momento tendo em vista o prazo para realização das ações, com o objetivo de simplificação dos procedimentos a serem realizados.*

# MATRIZ CURRICULAR

*Caso as turmas de um mesmo tipo de ensino possuam grade de aulas diferente uma da outra, por exemplo, a turma A tem 3 aulas de arte e a turma B tem 4 aulas de arte, recomendamos cadastrar um número aproximado para que atenda as duas situações, neste caso 4 aulas. Essas informações divergentes não terão prejuízos para a unidade escolar. O importante é que constem todas as disciplinas que todas as turmas daquele tipo de ensino ofertam (ex: se a turma A oferta Arte, mas a turma B não, insira Arte na matriz e na associação somente vincule para a turma A).*

*A disciplina de libras não deverá ser inserida no cadastro da matriz, pois será disponibilizada automaticamente no módulo associação de professor à classe, desde que a turma possua ao menos um aluno com deficiência auditiva.*

*Adicionalmente vale ressaltar que as imagens do quadro de aulas presentes neste tutorial são imagens fictícias meramente ilustrativas. No sistema serão disponibilizados os fundamentos e disciplinas que deverão ser usados.*

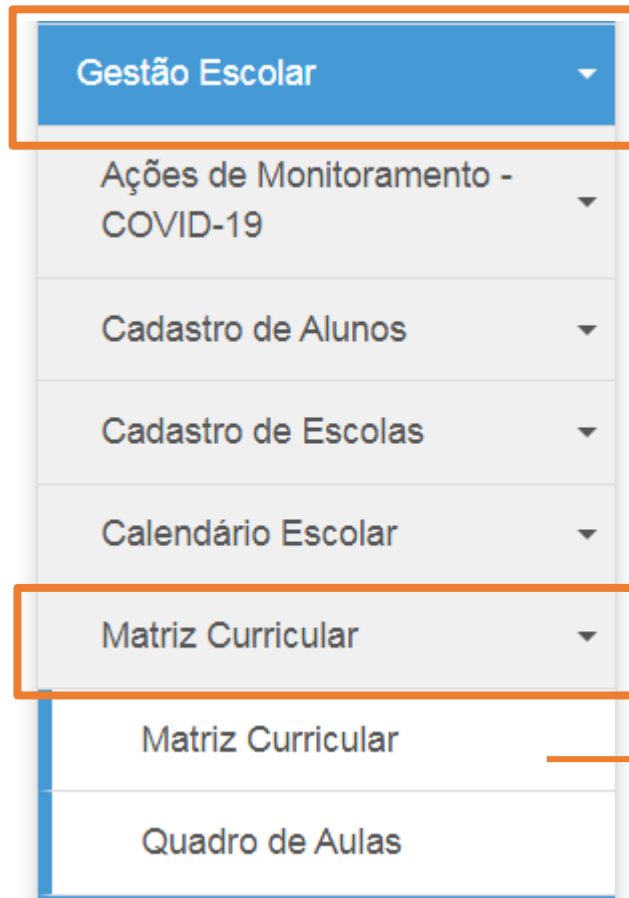




## CADASTRO DA MATRIZ CURRICULAR

# MATRIZ CURRICULAR

PASSO A PASSO



1- Acesse o menu Gestão Escolar, depois selecione o submenu Matriz Curricular, por fim clique em Matriz Curricular. Ou se preferir digite “Matriz Curricular” no acesso rápido.

# MATRIZ CURRICULAR

2- Clique em + Cadastrar Matriz Curricular.

## Matriz Curricular

Copiar Matriz Ano Anterior

+ Cadastrar Matriz Curricular

Ano Letivo: 2021

Rede de Ensino:

Diretoria:

Município:

Situação das Escolas:

Escola:

Tipo de Ensino:

Fundamento Legal:

Situação Aprovação:

Pesquisar

# MATRIZ CURRICULAR

3- Com o filtro preenchido, selecione o tipo de ensino e clique em Selecionar.

**Cadastrar Matriz Curricular** ×

Informe o Fundamento Legal.

Ano Letivo:

2021

Rede de Ensino:

Diretoria:

Município:

Escola:

Tipo de Ensino:

ENSINO MEDIO

Fundamento Legal:

Selecionar

Período:

Módulo:

Salvar

Voltar

Só serão visualizados os tipos de ensino que foram coletados no Cadastro de Alunos.

# MATRIZ CURRICULAR

4- Selecione o fundamento legal correspondente e clique em Selecionar.

Fundamento Legal

| Selecionar            | Nome                                       |
|-----------------------|--|
| <input type="radio"/> | FUNDAMENTO LEGAL - ENSINO MEDIO            |
| <input type="radio"/> | FUNDAMENTO LEGAL - ENSINO MEDIO - 4 SERIES |

Selecionar

5- Selecione o período.

Fundamento Legal:

Selecionar

FUNDAMENTO LEGAL - ENSINO MEDIO

Período:

DIURNO

Carga Horária:

Módulo:

Lembrando que, para cada período, a escola deve cadastrar uma matriz. No caso dos períodos manhã e tarde, cadastre uma matriz com o período diurno. A carga horária e o módulo constarão em branco.



# MATRIZ CURRICULAR

6- Abrirá um quadro com todas as disciplinas correspondentes ao fundamento legal selecionado. Confira o quadro e preencha com a quantidade de aulas de cada disciplina e série de acordo com a realidade da escola. No caso de o tipo de ensino não possuir alguma das disciplinas, selecione 00.

Clique em Salvar para gravar as alterações.

Quadro de Aula

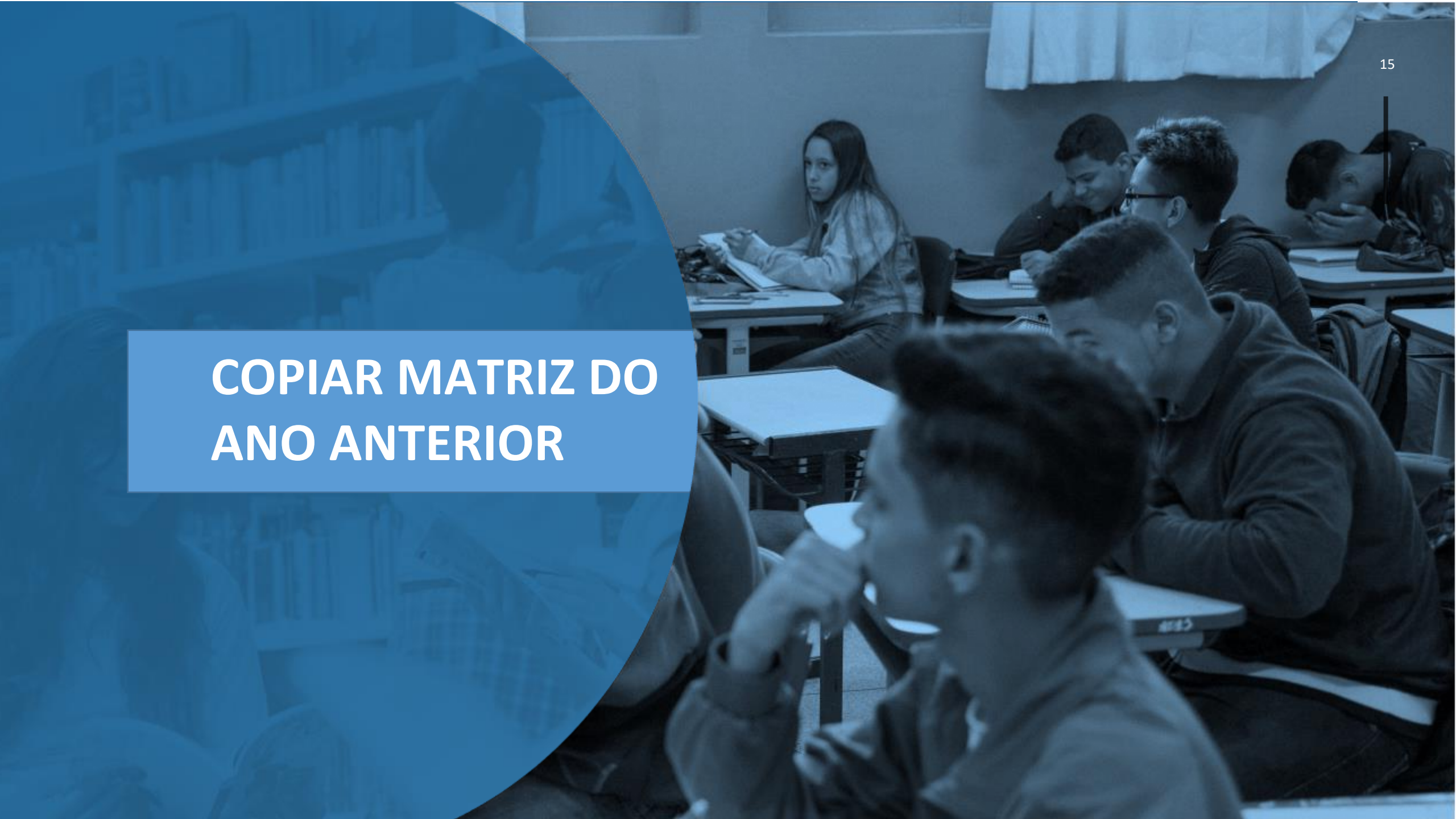
| Componente Curricular                          | Classificação       | Quantidade de Aulas |         |         |
|--|---------------------|---------------------|---------|---------|
|  |                     | 1 SERIE             | 2 SERIE | 3 SERIE |
| 1100 - LINGUA PORTUGUESA                       | Base Nacional Comum | 05 ▼                | 05 ▼    | 05 ▼    |
| 1813 - ARTE                                    | Base Nacional Comum | 02 ▼                | 02 ▼    | 02 ▼    |
| 1900 - EDUCACAO FISICA                         | Base Nacional Comum | 02 ▼                | 02 ▼    | 02 ▼    |
| 2100 - GEOGRAFIA                               | Base Nacional Comum | 02 ▼                | 02 ▼    | 02 ▼    |
| 2200 - HISTORIA                                | Base Nacional Comum | 02 ▼                | 02 ▼    | 02 ▼    |
| 2300 - SOCIOLOGIA                              | Base Nacional Comum | 02 ▼                | 02 ▼    | 02 ▼    |
| 2400 - BIOLOGIA                                | Base Nacional Comum | 02 ▼                | 02 ▼    | 02 ▼    |
| 2600 - FISICA                                  | Base Nacional Comum | 02 ▼                | 02 ▼    | 02 ▼    |
| 2700 - MATEMATICA                              | Base Nacional Comum | 05 ▼                | 05 ▼    | 05 ▼    |
| 2800 - QUIMICA                                 | Base Nacional Comum | 02 ▼                | 02 ▼    | 02 ▼    |
| 3100 - FILOSOFIA                               | Base Nacional Comum | 02 ▼                | 02 ▼    | 02 ▼    |
| 6400 - ENSINO RELIGIOSO                        | Base Nacional Comum | 00 ▼                | 00 ▼    | 00 ▼    |
| 1200 - LINGUA ESTRANGEIRA ESPANHOL             | Parte Diversificada | 00 ▼                | 00 ▼    | 00 ▼    |
| 1300 - LINGUA ESTRANGEIRA FRANCES              | Parte Diversificada | 00 ▼                | 00 ▼    | 00 ▼    |
| 1400 - LINGUA ESTRANGEIRA INGLES               | Parte Diversificada | 02 ▼                | 02 ▼    | 02 ▼    |
| 1999 - LINGUA - LITERATURA ESTRANGEIRA - OUTRA | Parte Diversificada | 00 ▼                | 00 ▼    | 00 ▼    |
| 8404 - INFORMATICA EDUCACIONAL                 | Parte Diversificada | 00 ▼                | 00 ▼    | 00 ▼    |
| 8504 - LINGUA MATERNA                          | Parte Diversificada | 00 ▼                | 00 ▼    | 00 ▼    |
| 9999 - OUTRAS DISCIPLINAS                      | Parte Diversificada | 00 ▼                | 00 ▼    | 00 ▼    |
| Total de aulas permitidas:                     |                     | 60                  | 60      | 60      |
| Total de aulas cadastradas:                    |                     | 30                  | 30      | 30      |

Salvar Voltar

## Sucesso

Matriz Curricular cadastrada com sucesso!

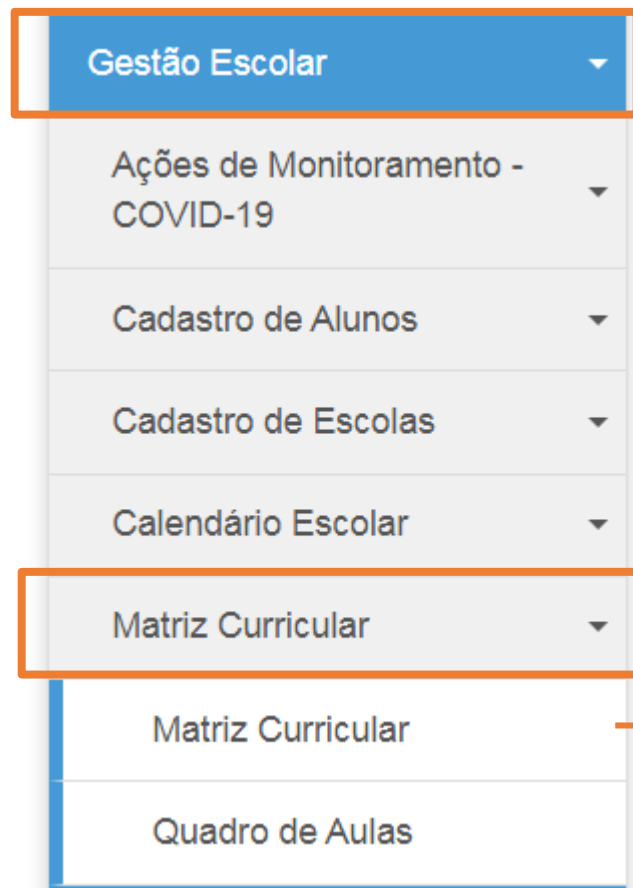
Fechar

A black and white photograph of a classroom with students sitting at desks. A large blue semi-circle is overlaid on the left side of the image, containing white text. The students are in the background, some looking at papers, others looking towards the camera. The text is in a bold, sans-serif font.

**COPIAR MATRIZ DO  
ANO ANTERIOR**

# MATRIZ CURRICULAR

PASSO A PASSO

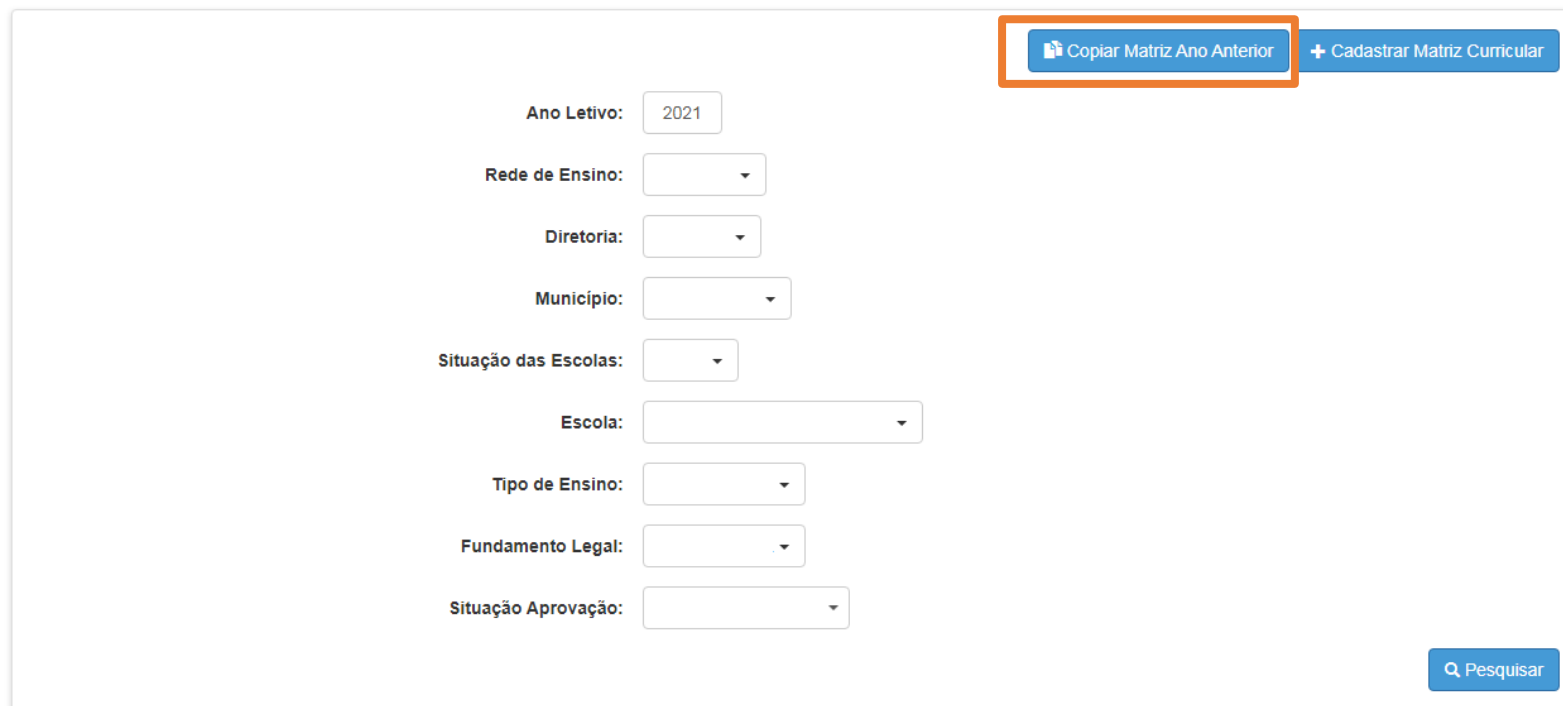


1- Acesse o menu Gestão Escolar, depois selecione o submenu Matriz Curricular, por fim clique em Matriz Curricular. Ou se preferir digite “Matriz Curricular” no acesso rápido.

# MATRIZ CURRICULAR

2- Clique em + Copiar Matriz Ano Anterior.

## Matriz Curricular



The screenshot shows a web form titled "Matriz Curricular". At the top right of the form area, there are two buttons: "Copiar Matriz Ano Anterior" (highlighted with an orange border) and "+ Cadastrar Matriz Curricular". Below these buttons is a list of form fields, each with a label and a dropdown menu:

- Ano Letivo: 2021
- Rede de Ensino: [dropdown]
- Diretoria: [dropdown]
- Município: [dropdown]
- Situação das Escolas: [dropdown]
- Escola: [dropdown]
- Tipo de Ensino: [dropdown]
- Fundamento Legal: [dropdown]
- Situação Aprovação: [dropdown]

At the bottom right of the form, there is a blue button labeled "Pesquisar" with a magnifying glass icon.

# MATRIZ CURRICULAR

3- Confirme as informações, depois clique em Copiar Matrizes.

Copiar Matriz Ano Anterior

Funcionalidade Disponibilizada apenas para Escolas Municipais e Privadas.

Ano Letivo: 2021

Rede de Ensino: PRIVADA

Diretoria: LESTE 1

Município: SAO PAULO

Situação das Escolas: ATIVA

Escola: AMORIM COLEGIO - 163338

Copiar Matrizes

Voltar

Sucesso

Matriz Copiada com sucesso!

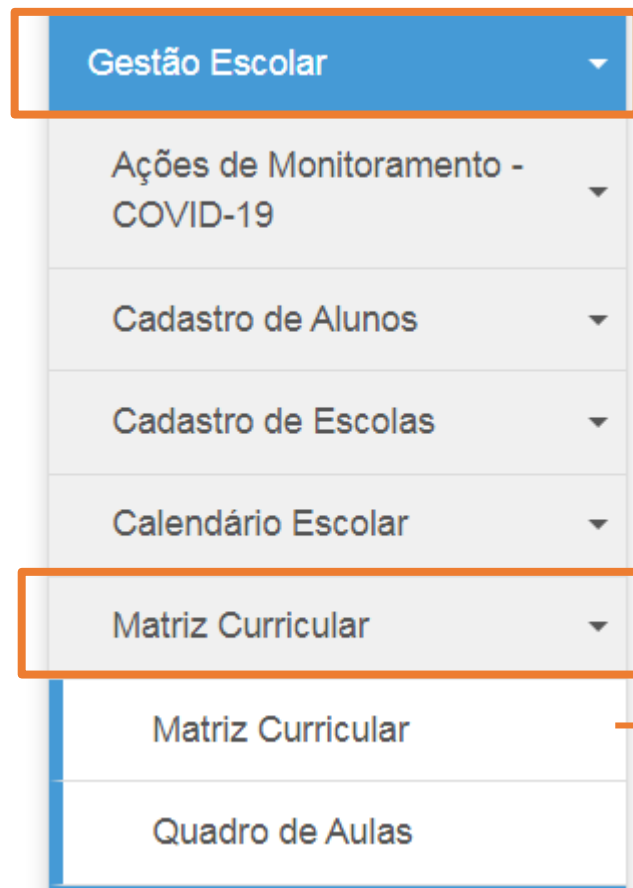
Fechar



# CONSULTAR MATRIZ

# MATRIZ CURRICULAR

PASSO A PASSO



1- Acesse o menu Gestão Escolar, depois selecione o submenu Matriz Curricular, por fim clique em Matriz Curricular. Ou se preferir digite “Matriz Curricular” no acesso rápido.

# MATRIZ CURRICULAR

2-Preencha os filtros e clique em pesquisar. Observe que após o cadastro, a matriz foi homologada automaticamente.

## Matriz Curricular

Copiar Matriz Ano Anterior

Cadastrar Matriz Curricular

Ano Letivo: 2021

Rede de Ensino:

Diretoria:

Município:

Situação das Escolas:

Escola:

Tipo de Ensino:

Anos:

Fundamento Legal:

Situação Aprovação:

Pesquisar

Escolher Colunas

Imprimir

Gerar Excel

Gerar PDF

Mostrar 10 registros

| Ano Letivo | Ciclo | Diretoria | Código CIE | Escola | Tipo de Ensino               | Período | Status Aprovação | Analisar | Deletar | Imprimir | Quadro Aula |
|------------|-------|-----------|------------|--------|------------------------------|---------|------------------|----------|---------|----------|-------------|
| 2021       | EF 2  | LESTE 1   |            |        | ENSINO FUNDAMENTAL DE 9 ANOS | DIURNO  | Homologada       |          |         |          |             |

Registros 1 a 1 de 1

Anterior

1

Seguinte

## Importante:

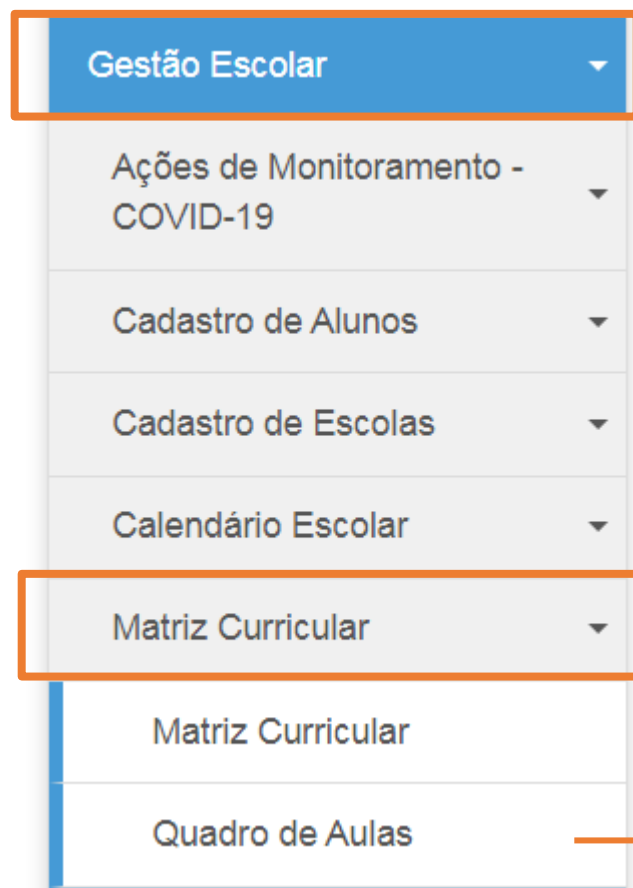
Caso seja cadastrada/homologada uma nova matriz com o mesmo tipo de ensino e período, a matriz homologada terá o status alterado para “substituída” e passará a valer a última matriz cadastrada/homologada. Veja na imagem abaixo.

O quadro de aulas é gerado após o cadastro/homologação.

# QUADRO DE AULAS

# MATRIZ CURRICULAR

PASSO A PASSO



1- Acesse o menu Gestão Escolar, depois selecione o submenu Matriz Curricular, por fim clique em Quadro de Aulas. Ou se preferir digite “Quadro de Aulas” no acesso rápido.



# MATRIZ CURRICULAR

2- Selecione os filtros e depois clique em Gerar Relatório.

## Relatório de Quadro Aula

Ano Letivo:

2021

Rede de Ensino:

Diretoria:

Município:

Situação das Escolas:

Escola:

Tipo de Ensino:

SELECIONE... ▲

Gerar Relatório

# MATRIZ CURRICULAR

O quadro de aulas será baixado em extensão PDF.



15/04/2021 12:01  
Página 1 de 17

## Relatório do Quadro de Aulas

| Cód  | Disciplina        | Turma                | Aula | Tipo Ensino                  | Início     | Fim        | Sit   |
|------|-------------------|----------------------|------|------------------------------|------------|------------|-------|
| 1100 | LINGUA PORTUGUESA | 1º ANO A MANHA ANUAL | 6    | ENSINO FUNDAMENTAL DE 9 ANOS | 26/01/2021 | 13/12/2021 | Ativa |
| 1100 | LINGUA PORTUGUESA | 1º ANO B MANHA ANUAL | 6    | ENSINO FUNDAMENTAL DE 9 ANOS | 26/01/2021 | 13/12/2021 | Ativa |
| 1100 | LINGUA PORTUGUESA | 1º ANO C TARDE ANUAL | 6    | ENSINO FUNDAMENTAL DE 9 ANOS | 26/01/2021 | 13/12/2021 | Ativa |
| 1100 | LINGUA PORTUGUESA | 2º ANO A MANHA ANUAL | 6    | ENSINO FUNDAMENTAL DE 9 ANOS | 26/01/2021 | 13/12/2021 | Ativa |
| 1100 | LINGUA PORTUGUESA | 2º ANO B MANHA ANUAL | 6    | ENSINO FUNDAMENTAL DE 9 ANOS | 26/01/2021 | 13/12/2021 | Ativa |
| 1100 | LINGUA PORTUGUESA | 2º ANO C TARDE ANUAL | 6    | ENSINO FUNDAMENTAL DE 9 ANOS | 26/01/2021 | 13/12/2021 | Ativa |
| 1100 | LINGUA PORTUGUESA | 2º ANO D TARDE ANUAL | 6    | ENSINO FUNDAMENTAL DE 9 ANOS | 26/01/2021 | 13/12/2021 | Ativa |
| 1100 | LINGUA PORTUGUESA | 3º ANO A MANHA ANUAL | 6    | ENSINO FUNDAMENTAL DE 9 ANOS | 26/01/2021 | 13/12/2021 | Ativa |
| 1100 | LINGUA PORTUGUESA | 3º ANO B MANHA ANUAL | 6    | ENSINO FUNDAMENTAL DE 9 ANOS | 26/01/2021 | 13/12/2021 | Ativa |
| 1100 | LINGUA PORTUGUESA | 3º ANO C TARDE ANUAL | 6    | ENSINO FUNDAMENTAL DE 9 ANOS | 26/01/2021 | 13/12/2021 | Ativa |
| 1100 | LINGUA PORTUGUESA | 3º ANO D TARDE ANUAL | 6    | ENSINO FUNDAMENTAL DE 9 ANOS | 26/01/2021 | 13/12/2021 | Ativa |
| 1100 | LINGUA PORTUGUESA | 4º ANO A MANHA ANUAL | 6    | ENSINO FUNDAMENTAL DE 9 ANOS | 26/01/2021 | 13/12/2021 | Ativa |
| 1100 | LINGUA PORTUGUESA | 4º ANO B MANHA ANUAL | 6    | ENSINO FUNDAMENTAL DE 9 ANOS | 26/01/2021 | 13/12/2021 | Ativa |
| 1100 | LINGUA PORTUGUESA | 4º ANO C TARDE ANUAL | 6    | ENSINO FUNDAMENTAL DE 9 ANOS | 26/01/2021 | 13/12/2021 | Ativa |
| 1100 | LINGUA PORTUGUESA | 4º ANO D TARDE ANUAL | 6    | ENSINO FUNDAMENTAL DE 9 ANOS | 26/01/2021 | 13/12/2021 | Ativa |
| 1100 | LINGUA PORTUGUESA | 5º ANO A MANHA ANUAL | 6    | ENSINO FUNDAMENTAL DE 9 ANOS | 26/01/2021 | 13/12/2021 | Ativa |
| 1100 | LINGUA PORTUGUESA | 5º ANO B MANHA ANUAL | 6    | ENSINO FUNDAMENTAL DE 9 ANOS | 26/01/2021 | 13/12/2021 | Ativa |

## Importante:

O Quadro de Aulas será gerado para as turmas do respectivo tipo de ensino/turno cadastradas no Sistema Cadastro de Alunos.

Caso sejam coletadas novas turmas do mesmo tipo de ensino, a geração do Quadro de Aulas será automática.



# PORTAL DE ATENDIMENTO



Em casos de dúvidas ou problemas, sugerimos que registre uma ocorrência no nosso portal de Atendimento, através do link <https://atendimento.educacao.sp.gov.br>.

*"Às vezes parecia que a vida era uma renda. Cheia de fios que se cruzavam uns sobre os outros, formando desenhos novos. Só que nem sempre os riscos que vivia eram bonitos e delicados."*

...tória se passa em muitos lugares  
...tempo bem distante. Das aldeias  
...guasas às savanas africanas,  
...gando a terras brasileiras em  
...aravéis e navios negreiros. Conta as  
...aventuras de quatro jovens unidos por  
...o mesmo sonho: o desejo de liberdade.

A blue-tinted background image showing a group of students in a library or study hall. They are looking at books and papers, with bookshelves visible in the background.

# OBRIGADO!