



Tutorial

Questionário Alunos Presenciais

SUMÁRIO

1 Sobre a SED ----- 3

2 Introdução ----- 4

3 Acessando o Questionário (Passo a Passo) ---- 5

4 Respondendo o Questionário ----- 6

5 Informações Importantes----- 10

6 Portal de Atendimento --- 11

SOBRE A SED

A Plataforma SED foi criada em 2014 e instituída oficialmente em 2016 através da Resolução SE 36 de 25-05-2016.

Hoje a plataforma SED é utilizada pelas redes: estadual, municipal e privada em todo o Estado de São Paulo e possui interface com os aplicativos Diário de Classe, Leitor Resposta e Minha Escola SP disponíveis na loja de aplicativos para dispositivos com sistema operacional *android*.

A SED é personalizada para cada tipo de usuário. Para os pais e responsáveis dos estudantes, por exemplo, estão disponíveis as notas e faltas do estudante. Já os alunos podem solicitar a carteirinha, criar suas contas de e-mail e emitir documentos escolares.

Além do site <https://sed.educacao.sp.gov.br>, a SED também pode ser acessada sem o consumo de dados móveis por meio do aplicativo “Secretaria Escolar Digital” também disponível na loja de aplicativos para dispositivos com sistema operacional *android*.

INTRODUÇÃO

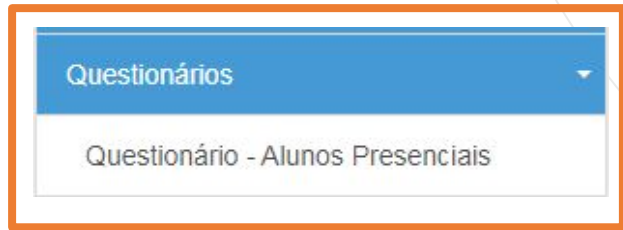
Neste material, você irá aprender a preencher o questionário dos estudantes que compareceram nas escolas da Rede Estadual da Educação.

INTRODUÇÃO

- **Perfis autorizados a responder:**
 - Diretor de escola
 - Vice-Diretor
 - Professor Coordenador
 - GOE
 - Agente de Organização Escolar
 - Supervisor de Ensino

ACESSANDO O QUESTIONÁRIO...

PASSO A PASSO



- Clique no menu Questionários > submenu: Questionário - Alunos Presenciais .

RESPONDENDO O QUESTIONÁRIO...

Questionário de Alunos Presentes

Formulário de preenchimento para o questionário de alunos presentes.

Rede de Ensino: ESTADUAL - SE ▾

Diretoria: AMERICANA ▾

Município: SANTA BARBARA D'OESTE ▾

Escola: ATTILIO DEXTRO PROF - 919159 ▾

Data: 15/03/2021

Teve aluno presente? sim
não

Salvar

- Com os filtros preenchidos responda a pergunta: Teve aluno presente? Sim ou Não.
- Se a resposta for “não”, clique em “Salvar” e pronto. Não há mais nenhuma ação a ser feita.

RESPONDENDO O QUESTIONÁRIO...

Rede de Ensino: ESTADUAL - SE ▾
 Diretoria: AMERICANA ▾
 Município: SANTA BARBARA D'OESTE ▾
 Escola: ATILIO DEXTRO PROF - 919159 ▾
 Data: 15/03/2021

Teve aluno presente? sim
 não

Salvar

- Se a resposta for sim, serão carregados todos os alunos da escola selecionada.
- Selecione os alunos que compareceram presencialmente.

PASSO A PASSO



<input type="checkbox"/>	Nome do Aluno	Turno	Motivos	Outros
<input checked="" type="checkbox"/>	ALEXANDRE	Selecione...	Nada selecionado	
<input type="checkbox"/>	ALICE	Selecione...	Nada selecionado	

RESPONDENDO O QUESTIONÁRIO...

- Selecione o turno em que o aluno compareceu na escola e um ou mais motivos. Atenção: Caso selecione a opção “Outros” em motivos, será necessário detalhá-lo.

	Nome do Aluno	Turno	Motivos	Outros
<input checked="" type="checkbox"/>	ALEXANDRE	Manhã	Alimentação Escolar	
<input checked="" type="checkbox"/>	ALICE	Selecione...		
<input type="checkbox"/>	GAEL	Selecione...		
<input type="checkbox"/>	GUILHERME	Selecione...		
<input type="checkbox"/>	HADASSA	Selecione...		

Alimentação Escolar

Alimentação Escolar ✓

Orientação Pedagógica

Uso de internet

Uso de equipamento tecnológico

Retirada de chip

Outros

RESPONDENDO O QUESTIONÁRIO...

Rede de Ensino: ESTADUAL - SE ▾

Diretoria: AMERICANA ▾

Município: SANTA BARBARA D'OESTE ▾

Escola: ATTILIO DEXTRO PROF - 919159 ▾

Data: 15/03/2021


Teve aluno presente? sim

não

- Após selecionar todos os alunos, turnos e motivos, clique em “Salvar” para gravar as informações.

Salvar

PASSO A PASSO

	Nome do Aluno	Turno	Motivos	Outros
<input checked="" type="checkbox"/>	ALEXANDRE [REDACTED]	Manhã ▾	Alimentação Escolar ▲	

RESPONDENDO O QUESTIONÁRIO...

PASSO A PASSO

Sucesso

Questionário salvo.


Fechar

- Será exibida uma mensagem de sucesso.

INFORMAÇÕES IMPORTANTES...

- O questionário pode ser alterado a qualquer momento. Basta selecionar a data em que deseja alterar, atualizar as informações e clicar em “Salvar”;
- O sistema sempre grava os dados da última pessoa que atualizou o questionário.

PORTAL DE ATENDIMENTO

 Em casos de dúvidas ou problemas, sugerimos que registre uma ocorrência no nosso portal de Atendimento, através do link <https://atendimento.educação.sp.gov.br>.

Perfil de acesso *

Servidor DE ou Órgão Central



Assunto da Ocorrência *

CITEM - DETEC - Tecnologia de Sistemas



Categoria *

CPLIS - Planejamento e Integração de Sistemas



Subcategoria *

Questionário



"Às vezes parecia que a vida era uma renda. Cheia de fios que se cruzavam uns sobre os outros, formando desenhos novos. Só que nem sempre os riscos que vivia eram bonitos e delicados."

... história se passa em muitos lugares
... tempo bem distante. Das aldeias
... guesas às savanas africanas,
... gando a terras brasileiras em
... aravelas e navios negreiros. Conta as
... aventuras de quatro jovens unidos por
... mesmo sonho: o desejo de liberdade.

OBRIGADO!