



SECRETARIA DA EDUCAÇÃO DO ESTADO DE SÃO PAULO
PLATAFORMA SECRETARIA ESCOLAR DIGITAL (SED)

Tutorial

Matriz Curricular

Rede Privada



Versão: 2020.04.30

Sumário

Introdução – Informações Importantes	3
1 – Cadastro de Matriz Curricular	4
2 – Pesquisa da matriz.....	8
3 – Quadro aulas	12
4 – Nova Funcionalidade “Copiar Matrizes do Ano Anterior”	16

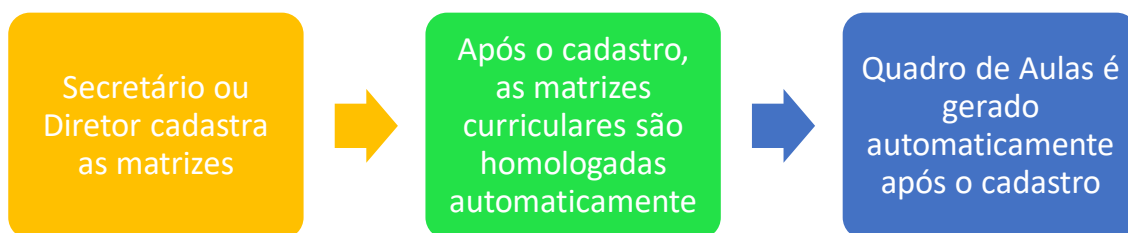
Introdução – Informações Importantes

Este tutorial apresenta o passo a passo para a realização do cadastro da Matriz Curricular pelas escolas privadas na Plataforma Secretaria Escolar Digital.

Os perfis que possuem acesso a esse módulo são:

- Secretário – Outras Redes
- Diretor – Outras Redes
- P.M. - Supervisor
- P.M. – Secretário Municipal
- P.M. - Informações Educacionais
- P.M. - Informações Educacionais – Diretor
- Supervisor de Ensino
- Dirigente
- CIE – Diretor (a)
- CIE
- CIE – NRM
- CIE – NIT

Fluxo do processo de cadastro/homologação da Matriz Curricular:



Esse cadastro é imprescindível para realização da associação de professor à classe.

É importante destacar:

- A matriz cadastrada/homologada pela unidade tem validade para o tipo de ensino como um todo. Por exemplo: a matriz cadastrada para os anos iniciais do ensino fundamental valerá para o 1º ano, 2º ano, 3º ano, 4º ano e 5º ano.
- A carga horária e o módulo cadastrados para cada tipo de ensino estão em branco porque cada escola pode possuir um plano de curso diferente da outra, além disso, essas informações não migram para o censo escolar. Neste caso a escola deve ignorar esses campos e prosseguir com o cadastro das matrizes normalmente.
- Os fundamentos legais disponibilizados no sistema são modelos à vista do Censo Escolar e da legislação. Ainda que não reflitam integralmente a realidade da escola, orientamos a sua utilização neste momento tendo em vista o prazo para realização das ações, com o objetivo de simplificação dos procedimentos a serem realizados.
- Caso as turmas de um mesmo tipo de ensino possuam grade de aulas diferente uma da outra, por exemplo, a turma A tem 3 aulas de arte e a turma B tem 4

aulas de arte, recomendamos cadastrar um número aproximado para que atenda as duas situações, neste caso 4 aulas. Essas informações divergentes não terão prejuízos para a unidade escolar. O importante é que constem todas as disciplinas que todas as turmas daquele tipo de ensino ofertam (ex: se a turma A oferta Arte, mas a turma B não, insira Arte na matriz e na associação somente vincule para a turma A).

- A disciplina de libras não deverá ser inserida no cadastro da matriz, pois será disponibilizada automaticamente no módulo associação de professor à classe, desde que a turma possua ao menos um aluno com deficiência auditiva.

Adicionalmente vale ressaltar que as imagens do quadro de aulas presentes neste tutorial são imagens fictícias meramente ilustrativas. No sistema serão disponibilizados os fundamentos e disciplinas que deverão ser usados.

1 – Cadastro de Matriz Curricular

Passo 1 - Acesse a plataforma SED por meio do link: <https://sed.educacao.sp.gov.br> com seu login composto pelo número do RG (rg000000000sp) e senha.

Portal da Educação Secretaria Escolar Digital Intranet Espaço do Servidor

Secretaria Escolar Digital SOBRE A SECRETARIA BOLETIM ESCOLAR CONCLUINTES - CONSULTA PÚBLICA PORTAL DE ATENDIMENTO

**Bem-vindo à
Secretaria Escolar Digital**

[Saiba mais](#) sobre a Secretaria Escolar Digital

NOME DE USUÁRIO
Digite seu login

SENHA
Digite sua senha

ACESSAR [Esqueci a senha](#)

Não possui cadastro? [Obtenha seu acesso](#)
[Saiba como acessar](#)

Precisa de Suporte? Acesse o [portal de atendimento SED](#) e abra uma ocorrência ou ligue para 0800 77 00012.

Passo 2 – Clique no menu **Matriz Curricular > Matriz Curricular (vide imagem A)** ou digite “Matriz Curricular” na barra de acesso rápido localizada no canto superior esquerdo da tela para achar o menu rapidamente **(vide imagem B)**.

Imagem A

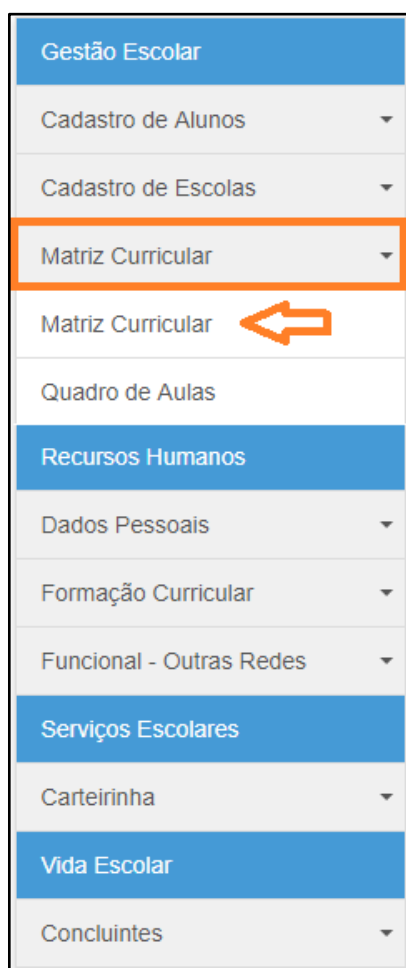
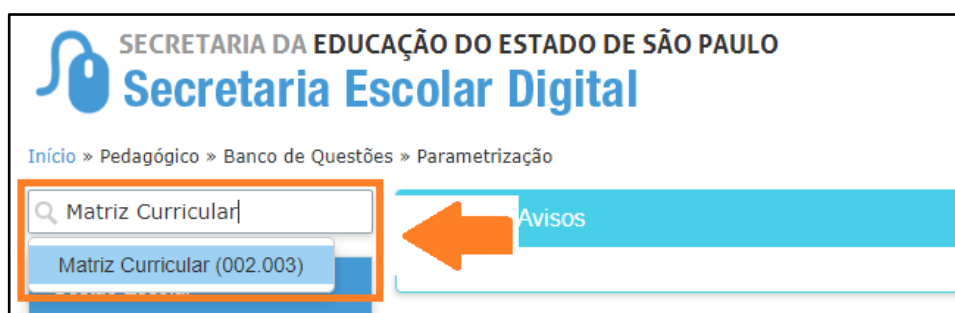


Imagem B



Passo 3 – Clique em **Cadastrar Matriz Curricular.**

Matriz Curricular

[+ Cadastrar Matriz Curricular](#)

Ano Letivo: 2018

Diretoria: CENTRO

Município: SAO PAULO

Rede de Ensino: SELECIONE...

Escola: SELECIONE...

Tipo de Ensino: SELECIONE...

Fundamento Legal: Selecione...

Situação Aprovação: Nenhum

[Pesquisar](#)

Passo 4 – Selecione a rede de ensino, a escola, o tipo de ensino e clique em **Selecionar**.

Cadastrar Matriz Curricular

Informe o Fundamento Legal.

Ano Letivo: 2018

Diretoria: CENTRO

Rede de Ensino: PRIVADA

Escola: [Selecione...]

Tipo de Ensino: ENSINO MEDIO

Fundamento Legal: [Selecionar](#)

Período: Selecione...

Módulo: [Selecione...]

[Salvar](#) [Voltar](#)

IMPORTANTE: Só serão visualizados os tipos de ensino que foram coletados no Cadastro de Alunos.

Passo 5 – Selecione o fundamento legal correspondente e clique em **Selecionar**.

Fundamento Legal


Selecionar	Nome
<input checked="" type="radio"/>	MODELO I - FUNDAMENTO LEGAL
<input type="radio"/>	novo teste

Selecionar

Passo 6 – Selecione o período.

Cadastrar Matriz Curricular

Informe o Fundamento Legal.

Ano Letivo: 2018
Diretoria: CENTRO
Rede de Ensino: PRIVADA
Escola:
Tipo de Ensino: ENSINO MEDIO
Fundamento Legal: Selecionar
 MODELO I - FUNDAMENTO LEGAL PARA ENSINO MEDIO
Período: DIURNO 
Carga Horária:
Módulo:

Quadro de Aula

Disciplina	Classificação	Quantidade de Aulas		
		1 SERIE	2 SERIE	3 SERIE
1111 - LINGUA PORTUGUESA E LITERATURA	Base Nacional Comum	03 ▼	03 ▼	03 ▼
2100 - GEOGRAFIA	Base Nacional Comum	02 ▼	02 ▼	02 ▼

Lembrando que, para cada período, a escola deve cadastrar uma matriz. No caso dos períodos manhã e tarde, cadastre uma matriz com o período diurno.

A carga horária e o módulo constarão em branco.

Passo 7 – Abrirá um quadro com todas as disciplinas correspondentes ao fundamento legal selecionado. Confira o quadro e preencha com a quantidade de aulas de cada disciplina e série de acordo com a realidade da escola.

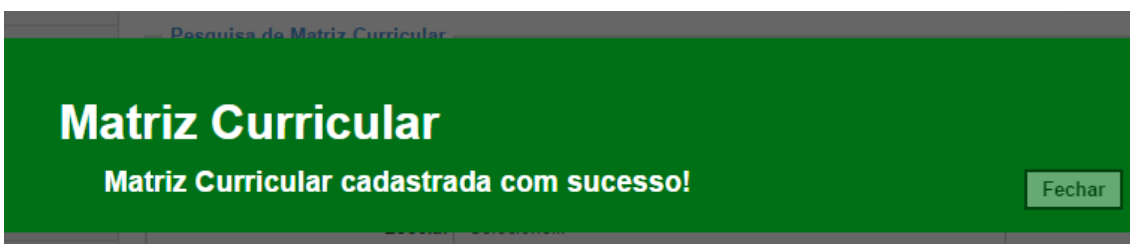
No caso de o tipo de ensino não possuir alguma das disciplinas ou etapas, selecione 00.

Clique em **Salvar** para gravar as alterações.

Quadro de Aula				
Disciplina	Classificação	Quantidade de Aulas		
		1 SERIE	2 SERIE	3 SERIE
1111 - LINGUA PORTUGUESA E LITERATURA	Base Nacional Comum	03 ▾	03 ▾	03 ▾
2100 - GEOGRAFIA	Base Nacional Comum	00	02 ▾	02 ▾
2200 - HISTORIA	Base Nacional Comum	03	02 ▾	02 ▾
2700 - MATEMATICA	Base Nacional Comum	04	03 ▾	03 ▾
Total de aulas permitidas:		10	10	10
Total de aulas cadastradas:		10	10	10

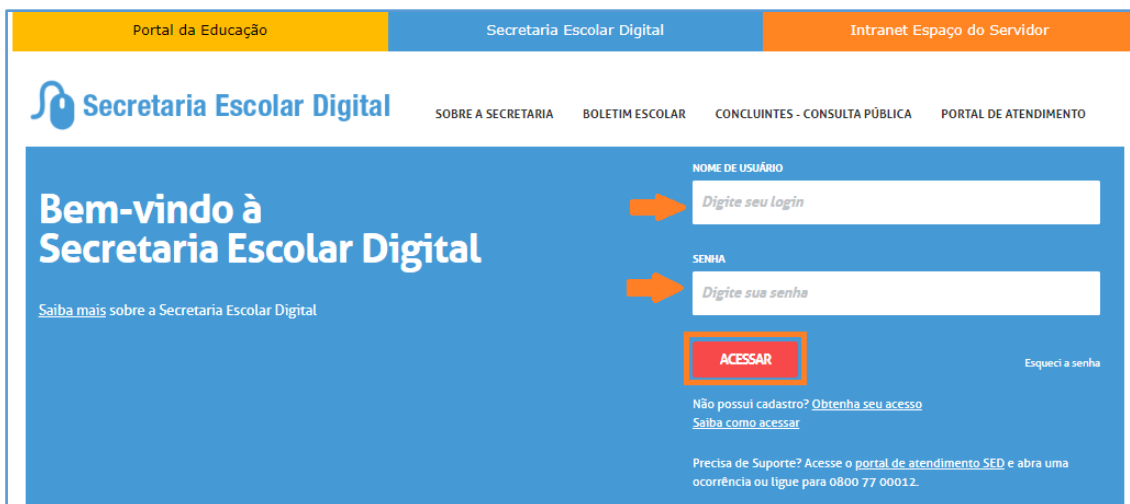
Salvar **Voltar**

– Pronto! A matriz foi cadastrada e homologada.



2 – Pesquisa da matriz

Passo 1 - Acesse a plataforma SED por meio do link: <https://sed.educacao.sp.gov.br> com seu login composto pelo número do RG (rg000000000sp) e senha.



Passo 2 – Clique no menu **Matriz Curricular** > **Matriz Curricular** (vide imagem **A**) ou digite “Matriz Curricular” na barra de acesso rápido localizada no canto superior esquerdo da tela para achar o menu rapidamente (vide imagem **B**).

Imagem A

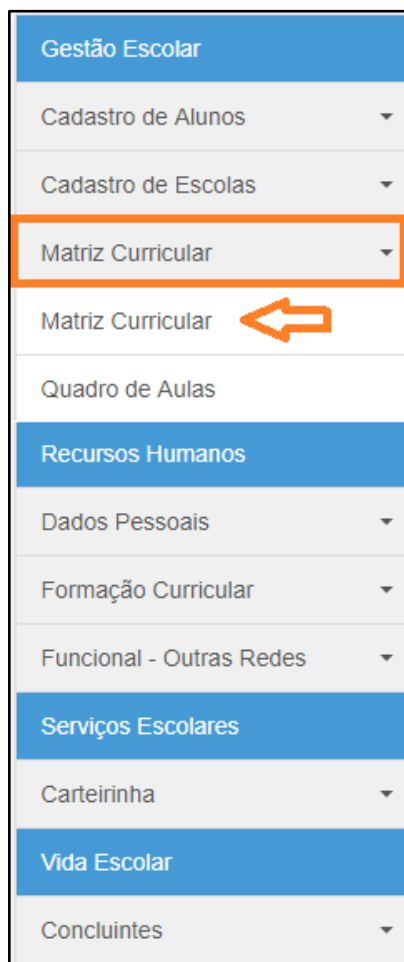
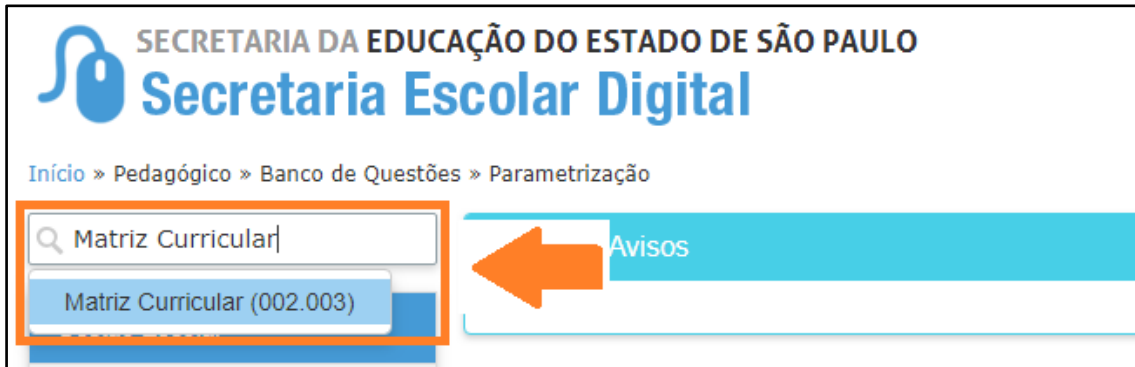


Imagem B



Passo 3 – Selecione os filtros e clique em **Pesquisar** para visualizar as matrizes.

Matriz Curricular

+ Cadastrar Matriz Curricular

Ano Letivo: 2018

Diretoria: CENTRO

Município: SAO PAULO

Rede de Ensino: PRIVADA

Escola:

Tipo de Ensino: ENSINO MEDIO

Fundamento Legal: MODELO I - FUNDAMENTO LEGAL PARA ENSINO MEDIO

Situação Aprovação: Nenhum

Pesquisar

Passo 4 – Observe que após o cadastro, a matriz foi homologada automaticamente.

Matriz Curricular

[+ Cadastrar Matriz Curricular](#)

Ano Letivo: 2018

Diretoria: CENTRO

Município: SAO PAULO

Rede de Ensino: PRIVADA

Escola: [REDACTED]

Tipo de Ensino: ENSINO MEDIO

Fundamento Legal: MODELO I - FUNDAMENTO LEGAL PARA ENSINO MEDIO

Situação Aprovação: Nenhum

[Pesquisar](#)

Mostrar 10 registros

Filtro

[Escolher Colunas](#) [Imprimir](#) [Gerar Excel](#) [Gerar PDF](#)

Ano Letivo	Diretoria	Código CIE	Escola	Tipo de Ensino	Período	Status Aprovação	Analisar	Detalhar	Imprimir
2018	CENTRO	[REDACTED]	[REDACTED]	ENSINO MEDIO	DIURNO	Homologada		Q	🖨️

Importante:

Caso seja cadastrada/homologada uma nova matriz com o mesmo tipo de ensino e período, a matriz homologada terá o status alterado para “substituída” e passará a valer a última matriz cadastrada/homologada. Veja na imagem abaixo.

Matriz Curricular

[+ Cadastrar Matriz Curricular](#)

Ano Letivo: 2018

Diretoria: CENTRO

Município: SAO PAULO

Rede de Ensino: PRIVADA

Escola: [REDACTED]

Tipo de Ensino: ENSINO MEDIO

Fundamento Legal: Selecione...

Situação Aprovação: Nenhum

[Pesquisar](#)

Mostrar 10 registros

Filtro

[Escolher Colunas](#) [Imprimir](#) [Gerar Excel](#) [Gerar PDF](#)

Ano Letivo	Diretoria	Código CIE	Escola	Tipo de Ensino	Período	Status Aprovação	Analisar	Detalhar	Imprimir
2018	CENTRO	[REDACTED]	[REDACTED]	ENSINO MEDIO	DIURNO	Substituída		Q	🖨️
2018	CENTRO	[REDACTED]	[REDACTED]	ENSINO MEDIO	DIURNO	Homologada	←	Q	🖨️

Passo 5 – O quadro de aulas é gerado após o cadastro/homologação, para acessar o quadro clique em “Quadro Aulas” (📄). Será gerado um arquivo em PDF.

Ano Letivo	Ciclo	Diretoria	Código CIE	Escola	Tipo de Ensino	Período	Status Aprovação	Analisar	Detalhar	Imprimir	Quadro Aula
2019			31045		ATIVIDADES CURRICULARES DESPORTIVAS (ACD)		Rejeitada		🔍	🖨️	--
2019			31045		ATIVIDADES CURRICULARES DESPORTIVAS (ACD)		Homologada		🔍	🖨️	📄

3 – Quadro aulas

Passo 1 - Acesse a plataforma SED por meio do link: <https://sed.educacao.sp.gov.br> com seu login composto pelo número do RG (rg000000000sp) e senha.

Passo 2 – Ao acessar a plataforma da Secretaria Escolar Digital, clique no menu **Matriz Curricular** e depois novamente em **Matriz Curricular**.

SECRETARIA DA EDUCAÇÃO DO ESTADO DE SÃO PAULO
Secretaria Escolar Digital

Olá, CAMILA DA SILVA ALCAZAR
Você está logado como: SED - Suporte
E-mail Institucional (via Microsoft): Camila.Alcazar@educacao.sp.gov.br
E-mail Institucional (via Google): Camila.Alcazar@servidor.educacao.sp.gov.br

Manual Perfil Alterar Senha Sair

A Secretaria Escolar Digital é uma plataforma on-line criada para centralizar, agilizar e facilitar todas as operações que envolvem a gestão diária da administração escolar.

Com os diversos módulos da SED, gestores, professores, alunos e seus responsáveis têm acesso às informações de forma rápida, segura e eficiente, promovendo a inclusão digital.

Próximos Eventos

Você não possui eventos futuros.

Passo 3 – Selecione os filtros e clique em **Pesquisar** para visualizar as matrizes da escola.

Matriz Curricular

+ Cadastrar Matriz Curricular

Ano Letivo: 2019

Rede de Ensino: ESTADUAL - SE

Diretoria: SELECIONE...

Município: SELECIONE...

Situação das Escolas: SELECIONE...

Escola: SELECIONE...

Tipo de Ensino: SELECIONE...

Turma: SELECIONE...

SubTurma: Selecione...

Disciplina: SELECIONE...

Fundamento Legal: Selecione...

Situação Aprovação: Nenhum

Pesquisar

Passo 4 – Clique em “Quadro Aulas” (📄). O quadro de aulas será baixado em extensão PDF.

Ano Letivo	Ciclo	Diretoria	Código CIE	Escola	Tipo de Ensino	Período	Status Aprovação	Analisar	Detalhar	Imprimir	Quadro Aula
2019			31045		ATIVIDADES CURRICULARES DESPORTIVAS (ACD)		Rejeitada		🔍	🖨️	--
2019			31045		ATIVIDADES CURRICULARES DESPORTIVAS (ACD)		Homologada		🔍	➡️	📅

Outra forma de acesso:

Passo 2 – Clique no menu **Matriz Curricular** > **Quadro de Aulas** (vide imagem A) ou digite “Quadro de Aulas” na barra de acesso rápido localizada no canto superior esquerdo da tela para achar o menu rapidamente (vide imagem B).

Imagem A

Gestão Escolar
Cadastro de Alunos ▼
Cadastro de Escolas ▼
Matriz Curricular ▼
Matriz Curricular
Quadro de Aulas ←
Recursos Humanos
Dados Pessoais ▼
Formação Curricular ▼
Funcional - Outras Redes ▼
Serviços Escolares
Carteirinha ▼
Vida Escolar
Concluintes ▼

Imagem B

SECRETARIA DA EDUCAÇÃO DO ESTADO DE SÃO PAULO
Secretaria Escolar Digital

Início » Pedagógico » Banco de Questões » Parametrização

Q Quadro de Aulas

Quadro de Aulas (002.004)

Avisos

Passo 2 – Selecione os filtros e clique em **Gerar Relatório** para visualizar o quadro de aulas.

Relatório de Quadro Aula

Ano Letivo: 2018

Diretoria: CENTRO

Município: SAO PAULO

Rede de Ensino: PRIVADA

Escola: [empty]

Tipo de Ensino: ENSINO MEDIO

Turma: 1ª SERIE A MANHA

Gerar Relatório

O quadro de aulas será baixado em extensão PDF.

Relatório do Quadro de Aulas

Ano Letivo: 2018
Diretoria: CENTRO
Escola:
Tipo Ensino: ENSINO MEDIO
Turma: 1ª SERIE A MANHA

Código Disciplina	Disciplinas	Semestre	Série	Turma	Turno	Aula	Tipo Ensino	Início	Fim	Situação
1111	LINGUA PORTUGUESA E LITERATURA		1	A	MANHA	3	ENSINO MEDIO	29/01/2018	08/12/2018	Ativa
2100	GEOGRAFIA		1	A	MANHA	2	ENSINO MEDIO	29/01/2018	08/12/2018	Ativa
2200	HISTORIA		1	A	MANHA	2	ENSINO MEDIO	29/01/2018	08/12/2018	Ativa
2700	MATEMATICA		1	A	MANHA	3	ENSINO MEDIO	29/01/2018	08/12/2018	Ativa

Atenção:

O Quadro de Aulas será gerado para as turmas do respectivo tipo de ensino/turno cadastradas no Sistema Cadastro de Alunos.

Caso sejam coletadas novas turmas do mesmo tipo de ensino, a geração do Quadro de Aulas será automática.

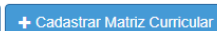
Novidades!

4 – Nova funcionalidade da Matriz “Copiar Matrizes Ano Anterior”

Passo 1 - Clique no botão “Copiar Matriz Ano Anterior”, caso queira copiar a matriz do ano anterior, caso contrário o botão “+Cadastrar Matriz Curricular” também estará disponível para cadastrar nova matriz.

Matriz Curricular







Passo 2 – No perfil escola já virá preenchido todos os campos, sendo assim é só clicar em copiar matrizes.

Copiar Matriz Ano Anterior ✕

Funcionalidade Disponibilizada apenas para Escolas Municipais e Privadas.

Ano Letivo: 2020


Rede de Ensino: PRIVADA ▾

Diretoria: AMERICANA ▾

Município: AMERICANA ▾

Situação das Escolas: ATIVA ▾


Escola: ILIMIT EDUCACIONAL - 499778 ▾

 Copiar Matrizes Voltar

Passo 3 – O sistema apresentará a mensagem abaixo, clique em “fechar” e volte para a página inicial.

Sucesso

Matriz Copiada com sucesso!

 Fechar

Passo 4 – Na página inicial, preencha os filtros com os dados da escola desejada e clicar no botão “Pesquisar”.

Matriz Curricular

[Copiar Matriz Ano Anterior](#) [+ Cadastrar Matriz Curricular](#)

Ano Letivo: 2020

Rede de Ensino: PRIVADA ▾

Diretoria: AMERICANA ▾

Município: AMERICANA ▾

Situação das Escolas: ATIVA ▲

Escola: ILIMIT EDUCACIONAL - 499778 ▲

Tipo de Ensino: SELECIONE... ▾

Fundamento Legal: SELECIONE... ▾

Situação Aprovação: Nenhum ▾

 [Pesquisar](#)

Passo 5 – O sistema apresentará o resultado da pesquisa, observe a coluna “Status Aprovação”, já vira homologada.

Pronto! Finalizamos o cadastro da Matriz Curricular para o Censo 2020.


[Escolher Colunas](#) [Imprimir](#) [Gerar Excel](#) [Gerar PDF](#)

Mostrar 10 registros Filtro

Ano Letivo	Ciclo	Diretoria	Código CIE	Escola	Tipo de Ensino	Período	Status Aprovação	Analisar	Detalhar	Imprimir	Quadro Aula
2020	EF 2	AMERICANA	499778	ILIMIT EDUCACIONAL	ENSINO FUNDAMENTAL DE 9 ANOS	DIURNO	Homologada		🔍	🖨️	📄
2020	EF 1	AMERICANA	499778	ILIMIT EDUCACIONAL	ENSINO FUNDAMENTAL DE 9 ANOS	DIURNO	Homologada		🔍	🖨️	📄
2020		AMERICANA	499778	ILIMIT EDUCACIONAL	ENSINO MEDIO	DIURNO	Homologada		🔍	🖨️	📄

Registros 1 a 3 de 3

Anterior 1 Seguinte



Pronto! Finalizamos o cadastro da Matriz Curricular para o Censo 2020.

Pontos Importantes!

- A funcionalidade está disponível apenas para as redes Municipais e Privadas.
- Se optar em copiar as matrizes, será copiada todas as matrizes não apenas de um tipo de ensino específico.
- Será copiada apenas a matriz do ano anterior, ou seja, de 2019 para o ano letivo de 2020.
- Será copiada a matriz do ano anterior, apenas dos tipos de ensino que possuem coleta para o ano de 2020 e que existiam em 2019.
- A matriz não se exclui, caso colem uma matriz incorreta ou cópia indevidamente poderá coletar uma nova matriz que sobreponham a outra.

Esperamos que esse tutorial tenha auxiliado!

Porém, se possuir outra **dúvida** ou encontrar alguma dificuldade, abra uma ocorrência no portal de atendimento:

<https://atendimento.educacao.sp.gov.br>