



SECRETARIA DA EDUCAÇÃO DO ESTADO DE SÃO PAULO
PLATAFORMA SECRETARIA ESCOLAR DIGITAL (SED)

Tutorial

Quadro Resumo

e

Coleta de Classe



Sumário

Introdução e Informações Importantes	Erro! Indicador não definido.
Perfis de acesso	3
Passo a Passo – Quadro Resumo	4
Passo a Passo – Coleta de Classes	7

Introdução e informações importantes

- Este tutorial tem como objetivo detalhar o passo a passo para edição do Quadro Resumo e Coleta de Classes para o ano letivo 2020.
- As novas coletas deverão ser realizadas conforme o **fluxo do processo**:



Perfis de acesso

A opção **Quadro Resumo e Coleta de Classes 2020** estão disponíveis para os seguintes perfis:

Rede Privada

- Secretário – Outras Redes
- Diretor – Outras Redes
- Supervisão – Outras Redes – Informações Educacionais

Rede Estadual – Outras

- Secretário – Outras Redes
- Diretor – Outras Redes
- Centro Paula Souza – Informações Educacionais

Rede Municipal:

- P.M. – Informações Educacionais
- P.M. – Informações Educacionais – Diretor

Diretoria de Ensino:

- CIE
- CIE - Diretor(a)
- CIE - NRM
- CIE - NRM - Diretor(a)

Órgão Central:

- CITEM – DEINF

Passo a Passo – Quadro Resumo

Passo 1 – Acesse a Plataforma SED por meio do link: <https://sed.educacao.sp.gov.br> com seu login e senha.

Passo 2 – Clique no menu **Cadastro de Alunos** > **Coleta** > **Quadro Resumo – 2019/2020** (vide imagem A) ou digite as iniciais de “**Quadro Resumo – 2019/2020**” na barra de acesso rápido, localizada no canto superior esquerdo da tela, para achar o menu rapidamente (vide imagem B).

Imagem A

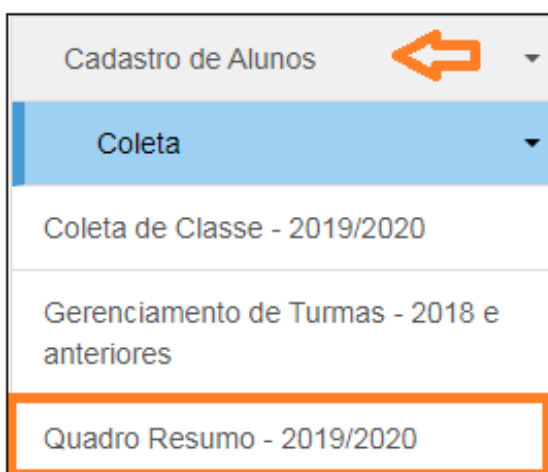
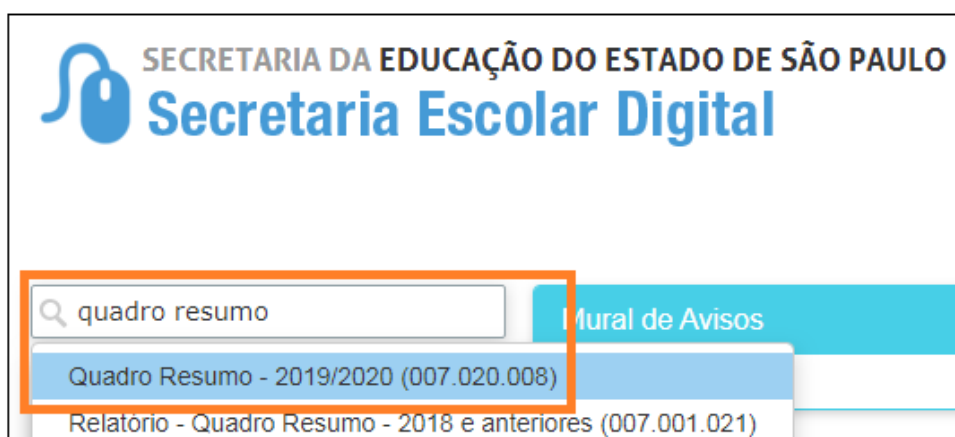


Imagem B



Passo 3 – Selecione o município, a rede de ensino, a escola, o tipo de ensino e clique em **Pesquisar**.

Importante: São exibidos no combo, somente os tipos de ensino que foram cadastrados no módulo Cadastro de Escolas da Plataforma SED.

Caso seja necessário acrescentar um novo tipo de ensino, será necessário cadastrá-lo no módulo Cadastro de Escolas.

Gerenciamento de Quadro Resumo

Ano Letivo: 2020

Diretoria: [Selecione]

Município: [Selecione]

Rede de Ensino: PRIVADA

Escola: [Selecione]

Unidade: [Selecione]

Tipo de Ensino: 14 - ENSINO FUNDAMENTAL DE 9 ANOS

[Pesquisar](#)

Passo 4 – Clique no lápis.

Escolher Colunas | Imprimir | Gerar Excel | Gerar PDF

Mostrar 10 registros | Filtro

Tipo Ensino	Qdte. Projetada Seriada	Qdte. Projetada Multisseriada	Qdte. Projetada Semipresencial	Visualizar	Editar	Excluir
ENSINO FUNDAMENTAL DE 9 ANOS	0	0	0	🔍		🗑️

Passo 5 – Preencha os campos com os totais de classes **projetadas**, para que sejam coletadas posteriormente.

Classes
Projetadas Classes
Coletadas

Tipo Ensino: ENSINO FUNDAMENTAL DE 9 ANOS

Projeção:

1º ANO	0	0
2º ANO	0	0
3º ANO	0	0
4º ANO	0	0

Passo 6 – Clique em **Salvar.**

Quadro Resumo: ALCYR OLIVEIRA PORCIUNCULA PROFESSOR - 10728

Tipo Ensino: ENSINO FUNDAMENTAL DE 9 ANOS

Projeção:

1º ANO	0	0
2º ANO	0	0
3º ANO	0	0
4º ANO	0	0
5º ANO	0	0
6º ANO	5	0
7º ANO	5	0
8º ANO	6	0
9º ANO	6	0
MULTISSERIADA	0	0

Salvar Voltar

Veja que a quantidade da primeira coluna foi alterada para o total de classes projetadas. Caso seja necessário alterar, clique no ícone do lápis novamente. Para excluir, clique no ícone da lixeira.

Escolher Colunas Imprimir Gerar Excel Gerar PDF

Mostrar 10 registros Filtro

Tipo Ensino	Qdte. Projetada Seriada	Qdte. Projetada Multisseriada	Qdte. Projetada Semipresencial	Visualizar	Editar	Excluir
ENSINO FUNDAMENTAL DE 9 ANOS	22	0	0			

Registros 1 a 1 de 1

Anterior 1 Seguinte

Pronto! Agora é o momento de coletar as classes. Siga o passo a passo abaixo.



Passo a Passo – Coleta de Classes

Passo 1 – Acesse a Plataforma SED por meio do link: <https://sed.educacao.sp.gov.br> com seu login e senha.

Passo 2 – Clique no menu **Cadastro de Alunos** > **Coleta** > **Coleta de Classe – 2019/2020** (vide imagem A) ou digite as iniciais de “**Coleta de Classe – 2019/2020**” na barra de acesso rápido, localizada no canto superior esquerdo da tela, para achar o menu rapidamente (vide imagem B).

Imagem A

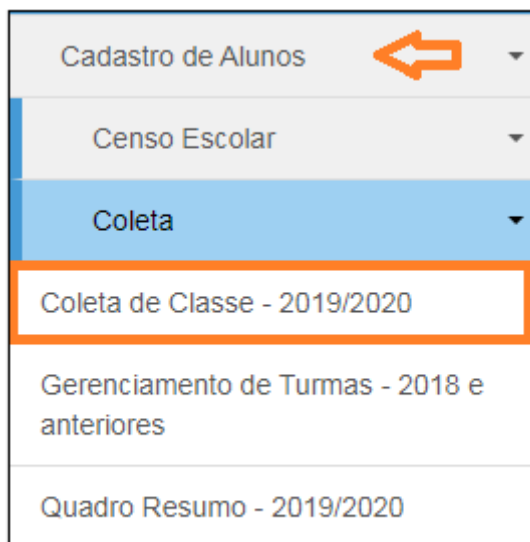


Imagem B

SECRETARIA DA EDUCAÇÃO DO ESTADO DE SÃO PAULO
Secretaria Escolar Digital

Início » Gestão Escolar » Cadastro de Alunos » Coleta » Quadro Resumo - 2019/2020

coleta de

Coleta de Classe - 2019/2020 (007.020.007)

Gerenciamento

Passo 3 – Selecione o tipo de ensino e clique em **Pesquisar**.

Gerenciamento de Coleta de Classe

Pesquisa Por: Filtros

Ano Letivo: 2020

Diretoria:

Município:

Rede de Ensino: PRIVADA

Escola:

Unidade:

Tipo de Ensino: 14 - ENSINO FUNDAMENTAL DE 9 ANOS

Consultar Salas

Pesquisar

Passo 4 – Clique em no lápis.

Escolher Colunas

Imprimir

Gerar Excel

Gerar PDF

Mostrar 10 registros

Filtro

Tipo Ensino	Série	Qtde. Projetada	Qtde. Realizada	Visualizar	Editar
ENSINO FUNDAMENTAL DE 9 ANOS	6º ANO	5	0	🔍	✎
ENSINO FUNDAMENTAL DE 9 ANOS	7º ANO	5	0	🔍	✎
ENSINO FUNDAMENTAL DE 9 ANOS	8º ANO	6	0	🔍	✎
ENSINO FUNDAMENTAL DE 9 ANOS	9º ANO	6	0	🔍	✎

Registros 1 a 4 de 4

Anterior 1 Seguinte

Passo 5 – Clique em Coletar Classe.

Gerenciamento de Coleta de Classe

Coletar Classe

Escola:

Tipo Ensino: ENSINO FUNDAMENTAL DE 9 ANOS

Série: 6º ANO

Mostrar 10 registros

Escolher Colunas Imprimir Gerar Excel Gerar PDF

Número Classe	Número Sala	Descrição Turma	Data Inicio Aula	Data Fim Aula	Situação Turma	Visualizar	Editar	Excluir
Nenhum registro encontrado!								

Nada para mostrar

Anterior Seguinte

Voltar

Passo 6 – Preencha os campos necessários. Ao final, clique em **Salvar**

Adicionar Turma Classe:

Tipo Ensino: ENSINO FUNDAMENTAL DE 9 ANOS

Série: 6º ANO

Turma:

Tipo Classe: PADRÃO

Turno: SELECIONE...

Duração: SELECIONE...

Datas de Inicio e Fim do Ano Letivo: até

Horário de Aula:

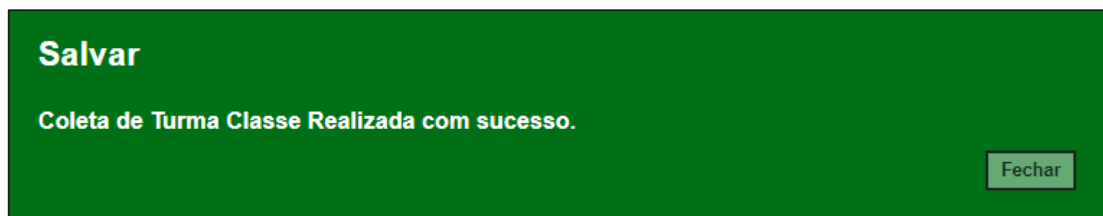
Aula	Dias	Horário Início	Horário Término
1*	SELECIONE...	00 - 00	00 - 00

Número Sala: SELECIONE...

Capacidade Física: SELECIONE...

Salvar Voltar

Pronto! A coleta da classe foi realizada com sucesso.



Veja que o número da classe gerado está na primeira coluna.

Gerenciamento de Coleta de Classe

Coletar Classe

Escola:

Tipo Ensino: ENSINO FUNDAMENTAL DE 9 ANOS

Série: 6º ANO

Mostrar 10 registros

Escolher Colunas Imprimir Gerar Excel Gerar PDF

Número Classe	Número Sala	Descrição Turma	Data Inicio Aula	Data Fim Aula	Qtde. Alunos Ativos	Situação Turma	Visualizar	Editar	Excluir
<input type="text"/>	002	6º ANO A MANHA ANUAL	07/02/2020	23/12/2020	0	ATIVA			

Registros 1 a 1 de 1

Anterior 1 Seguinte

Voltar

Caso seja necessário alterar, clique no ícone do lápis. Para excluir, clique no ícone da lixeira e para visualizar clique no ícone lupa.

Gerenciamento de Coleta de Classe

Coletar Classe

Escola:

Tipo Ensino: ENSINO FUNDAMENTAL DE 9 ANOS

Série: 6º ANO

Mostrar 10 registros

Escolher Colunas Imprimir Gerar Excel Gerar PDF

Número Classe	Número Sala	Descrição Turma	Data Inicio Aula	Data Fim Aula	Qtde. Alunos Ativos	Situação Turma	Visualizar	Editar	Excluir
<input type="text"/>	002	6º ANO A MANHA ANUAL	07/02/2020	23/12/2020	0	ATIVA			

Registros 1 a 1 de 1

Anterior 1 Seguinte

Voltar

Para continuar o processo de coleta de classe, clique em Coletar Classe.

Gerenciamento de Coleta de Classe

Coletar Classe

Escola:

Tipo Ensino: ENSINO FUNDAMENTAL DE 9 ANOS

Série: 6º ANO

Escolher Colunas | Imprimir | Gerar Excel | Gerar PDF

Mostrar 10 registros Filtro

Número Classe	Número Sala	Descrição Turma	Data Inicio Aula	Data Fim Aula	Qtde. Alunos Ativos	Situação Turma	Visualizar	Editar	Excluir
<input type="text"/>	002	6º ANO A MANHA ANUAL	07/02/2020	23/12/2020	0	ATIVA			

Registros 1 a 1 de 1

Anterior 1 Seguinte

Voltar

Esperamos que esse tutorial tenha auxiliado!
 Porém, se possuir outra dúvida ou encontrar alguma dificuldade, acesse o
 Portal de Atendimento (<https://atendimento.educacao.sp.gov.br>).