



# Sistema de Monitoramento do Abandono Escolar (SMAE)

Olá!

A SEDUC possui um **novo instrumento para apoiar Diretorias de Ensino e unidades escolares no processo de busca ativa**: o Sistema de Monitoramento do Abandono Escolar (**SMAE**).

Construído a partir da escuta de **gestores escolares, supervisores de ensino, docentes e Dirigentes de Ensino**, o SMAE foi desenvolvido para **ajudar na sistematização dos processos de busca ativa já realizados por escolas e Diretorias de Ensino**.

O sistema está liberado para todas as **escolas e DEs que tenham interesse em testar o sistema, propor melhorias e apoiar na construção**. Sintam-se à vontade para explorar e criticar a versão atual do sistema. Ainda temos muito a fazer para que o SMAE se torne mais completo e robusto. **Certamente os melhores caminhos serão definidos a partir do uso da rede**.

Ressaltamos que essa é uma **ferramenta em início de operação, para uso das escolas que tiverem interesse em sistematizar seu processo de busca ativa, visando apoiá-las para garantir a continuidade dos estudos**.

## Mas afinal, o que tem no SMAE?

1. Para cada escola há um **relatório que mostra os alunos no grupo de maior risco de abandono**. O relatório permite **visualizar rapidamente a ficha do aluno, visualizar o contato do responsável e incluir um professor mobilizador, caso a escola deseje**, para acompanhar mais de perto esse aluno e entender a motivação da sua baixa frequência.
2. A escola pode **incluir novos alunos na lista de grupo de risco ou excluir um aluno da lista de grupo de risco**, mediante homologação do supervisor de ensino.
3. O SMAE disponibiliza um segundo relatório, com os **alunos que se encontram em abandono parcial. São os alunos que já abandonaram a escola neste ano letivo e precisam de um monitoramento mais próximo.**

## Qual o papel de cada um no sistema?

### 1. Equipe da unidade escolar

#### 1.1. Professor Coordenador, Vice-Diretor e Diretor, GOE e AOE:

- Incluir alunos nos grupos de risco de abandono ou no grupo de abandono parcial.
- Remover alunos dos grupos de risco de abandono ou no grupo de abandono parcial, mediante homologação do supervisor de ensino
- Cadastrar professor que irá apoiar no engajamento com o aluno

#### 1.2. Professor:

- Incluir alunos nos grupos de risco de abandono ou no grupo de abandono parcial.
- Remover alunos dos grupos de risco de abandono ou do grupo de abandono parcial, mediante homologação do supervisor de ensino

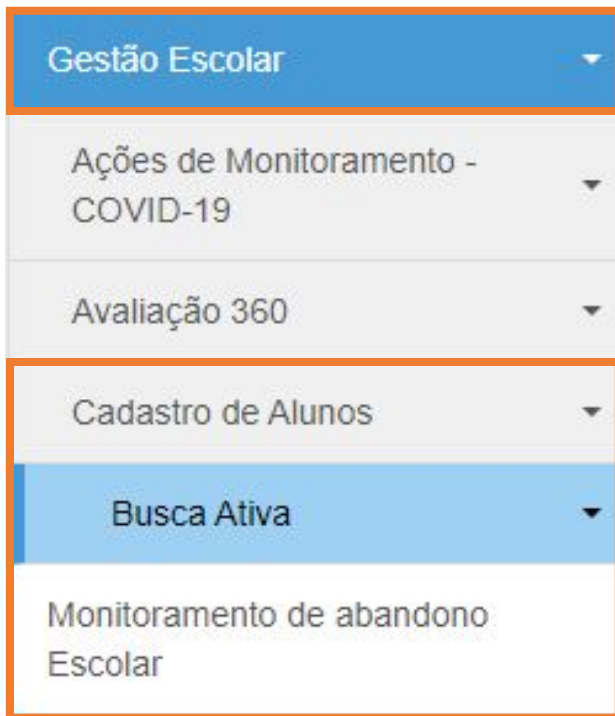
### 2. Equipe da Diretoria de Ensino

#### 2.1. Supervisor de Ensino:

- Homologar pedidos de remoção de alunos do grupo de risco de abandono ou do grupo de abandono parcial

# GESTÃO ESCOLAR – BUSCA ATIVA

PASSO A PASSO



- No submenu Gestão Escolar clique em Cadastro de Alunos.
- Em seguida, selecione Busca Ativa e clique em Monitoramento de Abandono Escolar.





# MONITORAMENTO DO ABANDONO ESCOLAR

PASSO A PASSO

SECRETARIA DA EDUCAÇÃO DO ESTADO DE SÃO PAULO  
**Secretaria Escolar Digital**

Olá,  
Você está logado como:

[Meus Emails](#) [Dúvidas](#) [Perfil](#) [Alterar Senha](#) [Sair](#)

Início » Busca Ativa >> Monitoramento do Abandono Escolar

Acesso rápido

**Monitoramento do Abandono Escolar**

Ano Letivo: 2020

Diretoria: NORTE 1

Município: SAO PAULO

Rede de Ensino: ESTADUAL - SE

Escola: GAVIAO PEIXOTO BRIGADEIRO - 24

Unidade: RUA PADRE JOAO GUALBERTO, 311, RUA, 02537000, IMIRIM

Tipo de Ensino: ENSINO FUNDAMENTAL DE 9 ANOS

Turma: SELECIONE...

Mobilizador: SELECIONE...

**Pesquisar**

- Preencha as informações solicitadas e clique em Pesquisar.

# MONITORAMENTO DO ABANDONO ESCOLAR

O resultado da pesquisa é separado em duas categorias:

- Estudantes em situação de abandono parcial: não estão mais frequentando a escola.
- Estudantes no grupo focal de combate ao abandono: alunos com risco de abandono.

PASSO A PASSO

### Monitoramento do Abando Escolar

Ano Letivo: 2020  
Diretoria: NORTE 1  
Município: SAO PAULO  
Rede de Ensino: ESTADUAL - SE  
Escola: GAVIAO PEIXOTO BRIGADEIRO - 24  
Unidade: RUA PADRE JOAO GUALBERTO, 311, RUA, 02537000, IMIRIM  
Tipo de Ensino: ENSINO FUNDAMENTAL DE 9 ANOS  
Turma: SELECIONE...  
mobilizador: SELECIONE...  
[Pesquisar](#)

### Estudantes em situação de abandono parcial

[+ Incluir Aluno - Grupo Parcial](#)

Nome Aluno	Nome da Turma	Ficha do Aluno	Contato Responsável	mobilizador:	Alterar Mobilizador	Status	Remover
	1º TERMO E NOITE 1º SEMESTRE	Q	99 9999-9999			ATIVO	
	1º SERIE E MANHÃ ANUAL	Q	99 9999-9999			EM REMOÇÃO	

### Estudantes no grupo focal de combate ao abandono

[+ Incluir Aluno - Grupo Risco](#)

Nome Aluno	Nome da Turma	Ficha do Aluno	Contato Responsável	mobilizador:	Alterar Mobilizador	Mover para Abandono Parcial	Status	Remover
	1º TERMO E NOITE 1º SEMESTRE	Q	99 9999-9999				ATIVO	
	1º SERIE E MANHÃ ANUAL	Q	99 9999-9999				EM REMOÇÃO	

# MONITORAMENTO DO ABANDONO ESCOLAR

## Inclusão – Grupo Abandono Parcial

Estudantes em situação de abandono parcial

[+ Incluir Aluno - Grupo Parcial](#)

Nome Aluno	Nome da Turma	Ficha do Aluno	Contato Responsável	Mobilizador	Alterar Tutor	Status	Remover
ALEX SANDRO I	1º TERMO E NOITE 1º SEMESTRE	Q	99 9999-9999		👤	ATIVO	🗑️
ALEXANDRA	1º SERIE E MANHÃ ANUAL	Q	99 9999-9999		👤	EM REMOÇÃO	🗑️

PASSO A PASSO

- Clique em + Incluir Aluno – Grupo Parcial

**Obs:** O aluno deve ser incluído de acordo com a sua situação de frequência escolar.



# MONITORAMENTO DO ABANDONO ESCOLAR

## Inclusão – Grupo Abandono Parcial

PASSO A PASSO

Incluir Aluno em situação de abandono parcial

Diretoria: NORTE 1

Município: SAO PAULO

Rede de Ensino: ESTADUAL - SE

Escola: GAVIAO PEIXOTO BRIGADEIRO - 24

Unidade: RUA PADRE JOAO GUALBERTO, 311, RUA, 02537000, IMIRIM

Tipo de Ensino: ENSINO FUNDAMENTAL DE 9 ANOS

Justificativa:

Turma: SELECIONE...

Mobilizador: SELECIONE...

RA do aluno/Digito/UF: / SP

Pesquisar Limpar

- Preencha os campos solicitados e clique em Pesquisar.

**Obs:** Não se esqueça de escolher um “professor mobilizador” e incluir a justificativa.



# MONITORAMENTO DO ABANDONO ESCOLAR

## Inclusão – Grupo Abandono Parcial

Mostrar 10 registros Filtro

Nome do Aluno	RA	Digito	UF	Data de nascimento	Nome da Mãe	Ficha Aluno
			SP	11/10/2003		Q

Registros 1 a 1 de 1

Anterior 1 Seguinte

### PASSO A PASSO

- Confira os dados e clique em Salvar para finalizar a operação.

Salvar Fechar

**Salvar Abandono Escolar**

Os dados foram salvos com sucesso

# MONITORAMENTO DO ABANDONO ESCOLAR

## Remoção – Grupo Abandono Parcial

Estudantes em situação de abandono parcial + Incluir Aluno - Grupo Parcial

Nome Aluno	Nome da Turma	Ficha do Aluno	Contato Responsável	Mobilizador:	Alterar Tutor	Status	Remover
ALEX	1º TERMO E NOITE 1º SEMESTRE	Q	99 9999-9999		👤	ATIVO	🗑️
	1º SERIE E MANHÃ ANUAL	Q	99 9999-9999		👤	EM REMOÇÃO	🗑️

- Selecione o ícone de lixeira, confira os dados do aluno, insira a justificativa e clique em Remover.

PASSO A PASSO

Remover Aluno

Nome do Aluno: ALAN

Justificativa Remoção:

Remover Fechar

**Obs:** Após a solicitação de Remoção, o status muda para **em remoção** e passa para a **aprovação do Supervisor de Ensino**.

# MONITORAMENTO DO ABANDONO ESCOLAR

## Remoção – Grupo Abandono Parcial

### Estudantes em situação de abandono parcial

[+ Incluir Aluno - Grupo Parcial](#)

Mostrar  registros Filtro

Nome do Aluno	Turma	Ficha do Aluno	Quantidade Responsável	Mobilizador:	Editar Tutor	Status	Remover
ALAN	2ª SERIE D MANHA ANUAL	<input type="text"/>	0		<input type="text"/>	EM REMOÇÃO	<input type="button" value="🗑️"/>

Registros 1 a 1 de 1 Anterior **1** Seguinte

### PASSO A PASSO

#### Remover Aluno

Nome do Aluno: ALAN

Justificativa Remoção:

- O Supervisor de Ensino seleciona o ícone da lixeira e após análise escolhe a opção desejada: **Aceitar** ou **Rejeitar** a remoção.



# MONITORAMENTO DO ABANDONO ESCOLAR

## Remoção – Grupo Abandono Parcial

### Estudantes no grupo focal de combate ao abandono

+ Incluir Aluno - Grupo de Risco

Mostrar 10 registros

Filtro

Nome do Aluno	Turma	Ficha do Aluno	Quantidade Responsável	Mobilizador:	Editar mobilizador:	Mover para Abandono Parcial	Status	Remover
	2ª SERIE D MANHA ANUAL	🔍	0		👤	↔️	REMOÇÃO HOMOLOGADA - MOVIDO DO ABANDONO PARCIAL PARA GRUPO DE RISCO	🗑️

PASSO A PASSO

**Obs:** O mobilizador pode ser alterado de acordo com a necessidade.

- Com a Remoção aprovada pelo Supervisor de Ensino, o aluno passa para o Grupo de Risco e pode ser removido ou retornar ao Grupo Parcial.



# MONITORAMENTO DO ABANDONO ESCOLAR

## Inclusão – Grupo de Risco do Abandono

**Estudantes no grupo focal de combate ao abandono**

Mostrar 10 registros Filtro

**+ Incluir Aluno - Grupo de Risco**

Nome do Aluno	Turma	Ficha do Aluno	Quantidade Responsável	Mobilizador:	Editar mobilizador:	Mover para Abandono Parcial	Status	Remover
Nenhum registro encontrado!								

PASSO A PASSO

- Clique em + Incluir Aluno – Grupo de Risco

# MONITORAMENTO DO ABANDONO ESCOLAR

## Inclusão – Grupo de Risco do Abandono

PASSO A PASSO

The screenshot shows a web form titled "Incluir Aluno em situação de Risco". The form contains the following fields and buttons:

- Diretoria: NORTE 1
- Município: SAO PAULO
- Rede de Ensino: ESTADUAL - SE
- Escola: GAVIAO PEIXOTO BRIGADEIRO - 24
- Unidade: RUA PADRE JOAO GUALBERTO, 311, RUA, 02537000, IMIRIM
- Tipo de Ensino: ENSINO FUNDAMENTAL DE 9 ANOS
- Justificativa: (empty text area)
- Turma: SELECIONE... (dropdown menu)
- Mobilizador: SELECIONE... (dropdown menu)
- RA do aluno/Digito/UF: (input field) - (input field) / SP (dropdown menu)
- Buttons: Q Pesquisar, Limpar

Orange boxes highlight the "Justificativa" field, the "Mobilizador" dropdown menu, and the "Pesquisar" button.

- Preencha os campos solicitados e clique em Pesquisar.

**Obs:** Não se esqueça de incluir a justificativa e escolher um mobilizador.



# MONITORAMENTO DO ABANDONO ESCOLAR

## Inclusão – Grupo de Risco do Abandono

Mostrar 10 registros Filtro

Nome do Aluno	RA	Digito	UF	Data de nascimento	Nome da Mãe	Ficha Aluno
ALAN	000	6	SP	11/10/2003	PRISCILA F	Q

Registros 1 a 1 de 1 Anterior 1 Seguinte

### PASSO A PASSO

- Confira os dados e clique em Salvar para finalizar a operação.

Salvar Fechar

**Salvar Abandono Escolar**

Os dados foram salvos com sucesso

# MONITORAMENTO DO ABANDONO ESCOLAR

## Remoção – Grupo de Risco do Abandono

### Estudantes no grupo focal de combate ao abandono

Mostrar 10 registros

Filtro

+ Incluir Aluno - Grupo de Risco

Nome do Aluno	Turma	Ficha do Aluno	Quantidade Responsável	Mobilizador:	Editar mobilizador:	Mover para Abandono Parcial	Status	Remover
ALAN KEVIN	2ª SERIE D MANHA ANUAL	Q	0				REMOÇÃO HOMOLOGADA - MOVIDO DO ABANDONO PARCIAL PARA GRUPO DE RISCO	

- Selecione o ícone de lixeira, confira os dados do aluno, insira a justificativa e clique em Remover.

PASSO A PASSO

Remover Aluno

Nome do Aluno: ALAN

Justificativa Remoção: aluno retornou as aulas

Remover Fechar

**Obs:** Após a solicitação de Remoção, o status muda para **em remoção** e passa para a aprovação do Supervisor de Ensino.


# MONITORAMENTO DO ABANDONO ESCOLAR

## Remoção – Grupo de Risco do Abandono

### Estudantes no grupo focal de combate ao abandono

[+ Incluir Aluno - Grupo de Risco](#)

Mostrar 10 registros

Nome do Aluno	Turma	Ficha do Aluno	Quantidade Responsável	Mobilizador:	Editar Tutor	Mover para Abandono Parcial	Status	Remover
CARVALHO VIANA	2ª SERIE D MÃNHA ANUAL	Q	0				EM REMOÇÃO	

**Remover Aluno**

Nome do Aluno: ALAN

Justificativa Remoção: aluno retornou as aulas

[Aceitar Remoção](#) [Rejeitar](#)

PASSO A PASSO

- O Supervisor de Ensino seleciona o ícone da lixeira e após análise escolhe a opção desejada: **Aceitar** ou **Rejeitar** a remoção.





# MONITORAMENTO DO ABANDONO ESCOLAR

## Remoção – Grupo de Risco do Abandono

### Estudantes no grupo focal de combate ao abandono

[+ Incluir Aluno - Grupo de Risco](#)

Mostrar  registros Filtro

Nome do Aluno	Turma	Ficha do Aluno	Quantidade Responsável	Mobilizador:	Editar Tutor	Mover para Abandono Parcial	Status	Remover
ALAN	2ª SERIE D MANHA ANUAL		0				REMOÇÃO REJEITADA	

PASSO A PASSO

**Obs:** Caso o Supervisor de Ensino opte por rejeitar a remoção, o status altera para **remoção rejeitada** e pode passar por nova análise.





## VOCÊ SABIA QUE AGORA DA PARA ACESSAR A SED PELO CELULAR?

Baixe o app na Playstore através do link [https://play.google.com/store?hl=pt\\_BR](https://play.google.com/store?hl=pt_BR)

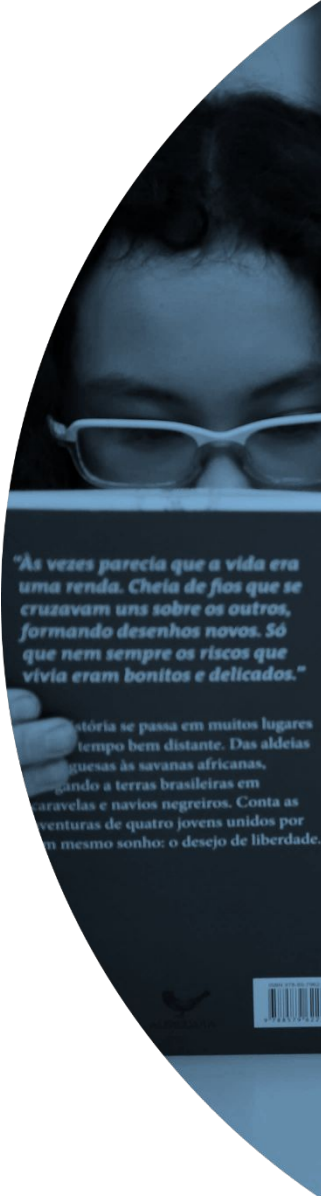
Os dados são patrocinados, e pelo aplicativo você também conseguirá registrar sua aula.

Ou se preferir, baixe o app Di@rio de Classe, através do link: [https://play.google.com/store/apps/details?id=br.gov.sp.educacao.sed.mobile&hl=pt\\_BR](https://play.google.com/store/apps/details?id=br.gov.sp.educacao.sed.mobile&hl=pt_BR)

# PORTAL DE ATENDIMENTO



Em casos de dúvidas ou problemas, sugerimos que registre uma ocorrência no nosso Portal de Atendimento, através do link <https://atendimento.educacao.sp.gov.br>



OBRIGADO!