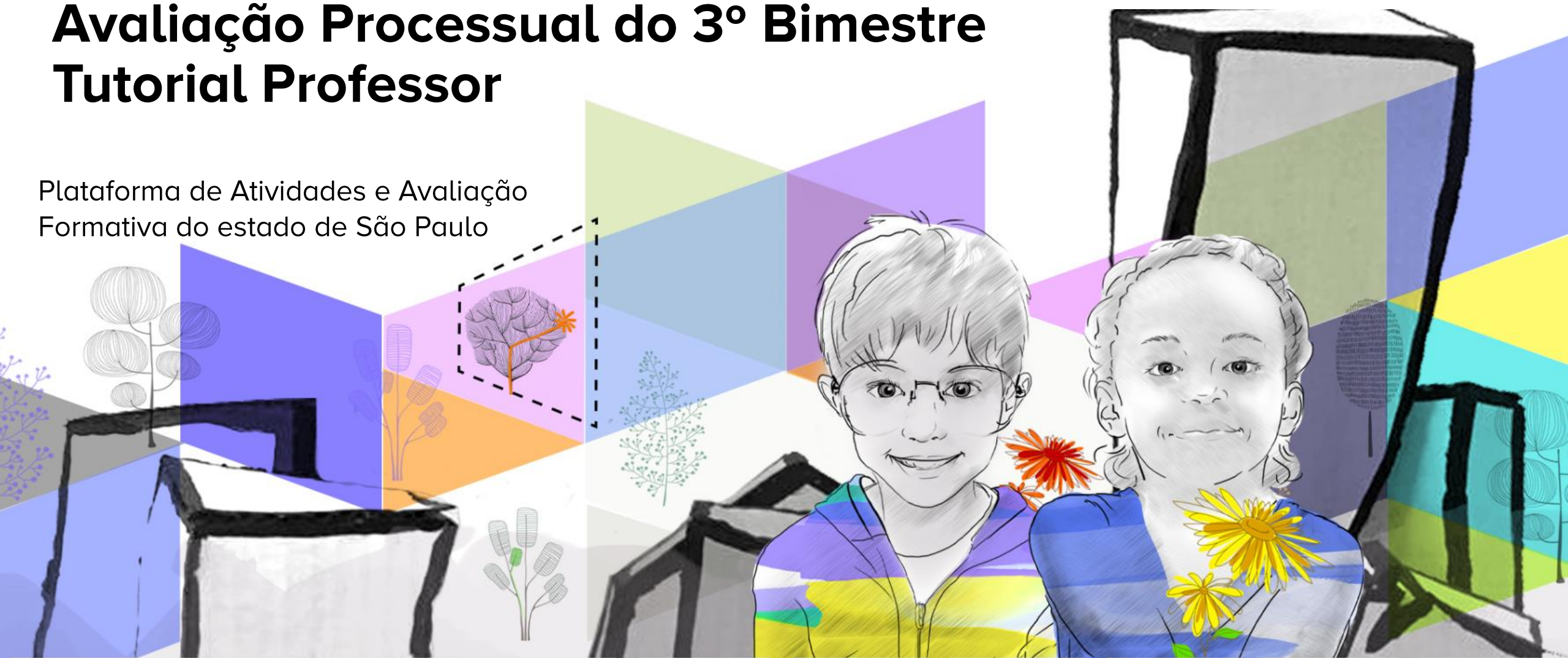


Avaliação Processual do 3º Bimestre

Tutorial Professor

Plataforma de Atividades e Avaliação
Formativa do estado de São Paulo





Avaliação Processual

Será realizada a aplicação da Avaliação Processual do 3º Bimestre, por meio da Plataforma de Atividades e Avaliação Formativa do estado de São Paulo, com o objetivo de oferecer um diagnóstico das necessidades de aprendizagem dos alunos.

Avaliação Processual

Público

- Alunos do 4º ano do EF à 3ª série do EM.

Caderno de
Teste

Cadernos de Língua Portuguesa e Cadernos de Matemática separados:

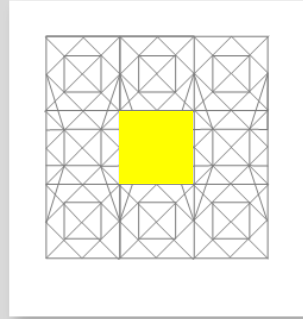
- 22 questões – 4º e 5º anos do EF.
- 26 questões – demais etapas.

Período de
Aplicação

- Cada Diretoria de Ensino terá uma data específica para início.
- Cada aluno terá até 48 horas para concluir as atividades.



É um processo tranquilo e simples de ser realizado.
Mas é preciso atenção a cada uma de suas etapas,
para que nada fique para trás.




Quem participa da avaliação?

Quem participa do processo de aplicação do teste?

Neste processo, estão envolvidos:

- Gestores da Diretoria de Ensino,
- Diretores de escola,
- Professores de Língua Portuguesa e Matemática,
- Estudantes.



Como a avaliação está
organizada?



Como a avaliação está organizada?

A aplicação da avaliação está dividida em cinco etapas, desde o alinhamento entre profissionais da rede até o monitoramento e encerramento da realização dos testes.

Vamos conhecer cada uma.

1ª etapa:

Alinhamento



Quais as principais ações de alinhamento?

- Reunião com o Diretor da escola para evento de alinhamento.
- Participação do curso de alinhamento disponível na plataforma.
- *Download* dos materiais de divulgação e instrucionais.
- Reunião com os alunos para alinhamento.
 - Sensibilizar sobre a relevância da participação.
 - Orientar sobre as ferramentas da plataforma ou do *app*.

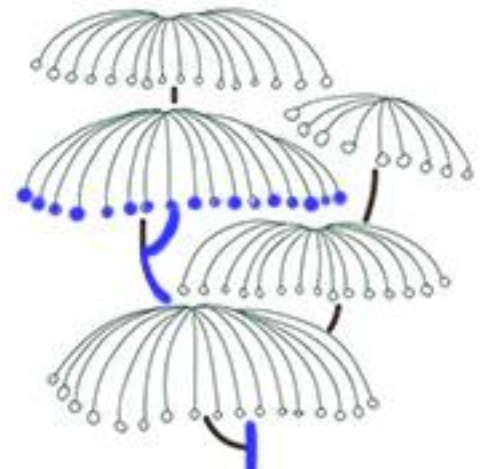


Quais as principais ações de alinhamento?

- Disponibilização dos materiais de divulgação aos alunos e pais.
 - *Banner* digital.
 - Vídeo de sensibilização.
 - Aviso para os alunos.

2ª etapa:

Disponibilizar as
instruções






Quais os materiais de instrução?

- Disponibilizar aos alunos os materiais de instrução.
 - Tutorial do Aluno.
 - Vídeo instrucional.

Acesso ao teste

Na avaliação, serão utilizadas duas tecnologias:



Aplicativo



Plataforma

Via *Link*

Via *site SED*

- Em todos os casos, o aluno utilizará o *login* e a senha da SED.

3ª etapa:

Aplicação





Qual o papel do Professor na aplicação?

- Acompanhar a aplicação junto aos alunos.
 - Utilizando as plataformas e *apps* que a escola adota em seu cotidiano.

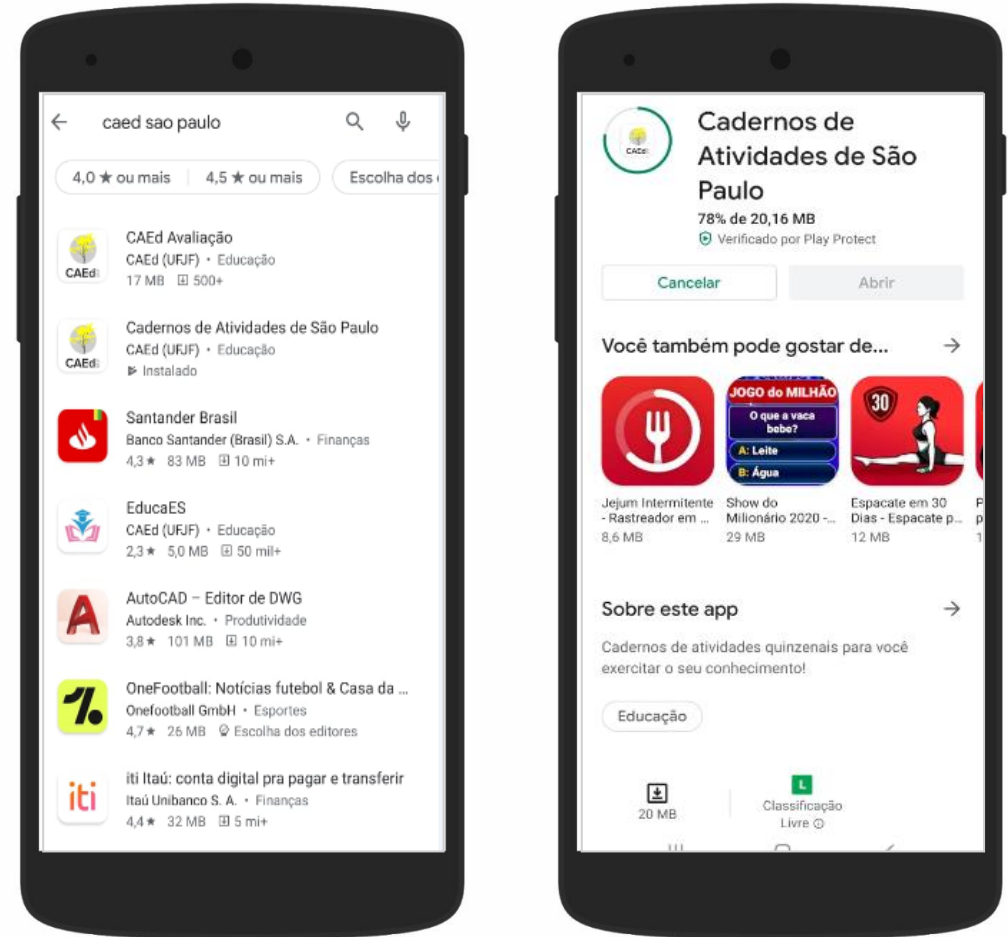
PASSO A PASSO DA REALIZAÇÃO DA AVALIAÇÃO

Acesso pelo Aplicativo

Especificação: Android 4.3 (mínimo)

Na loja do *smartphone*, o aluno deverá baixar o aplicativo:

Cadernos de Atividades São Paulo.

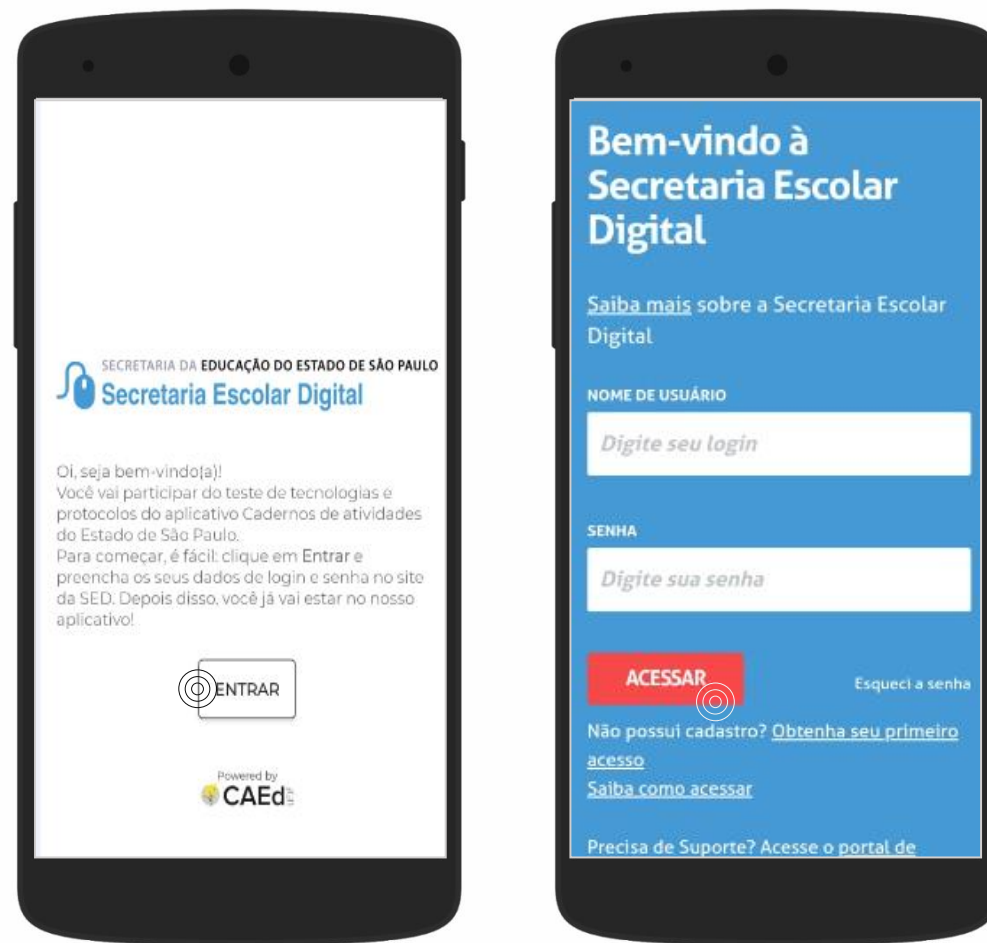


Acesso pelo Aplicativo

Para começar, é fácil:

O aluno deverá clicar em **ENTRAR** e preencher os dados de *login* e senha no site da SED.

Depois disso, ele já vai estar no nosso aplicativo!



Acesso pelo Aplicativo

Esta é a **Página principal** do aluno.

Nela, o aluno poderá acompanhar o resumo dos Cadernos que já respondeu e os que ainda precisa fazer, além de poder navegar pelo menu e acessar os outros recursos do *app*.

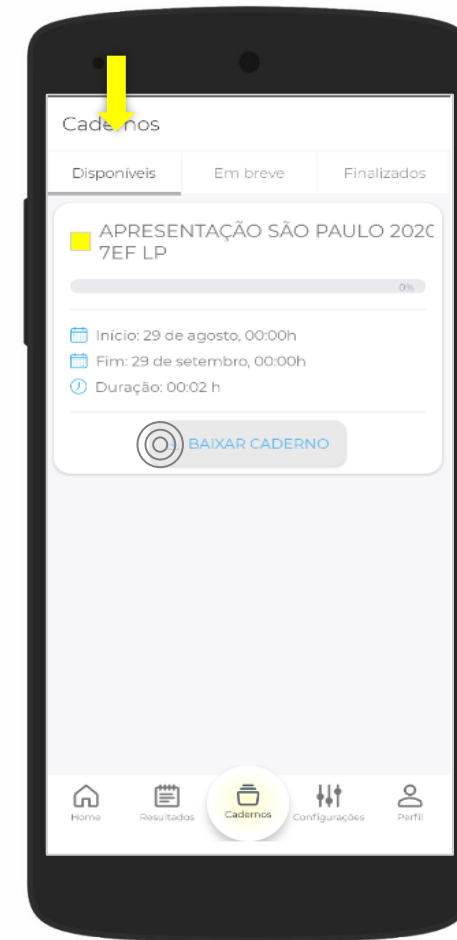


Acesso pelo Aplicativo

Aqui, o aluno poderá conferir toda a coleção de cadernos, dividida em três seções.

Em **Disponíveis**, estarão os Cadernos que ele ainda precisa baixar e responder.

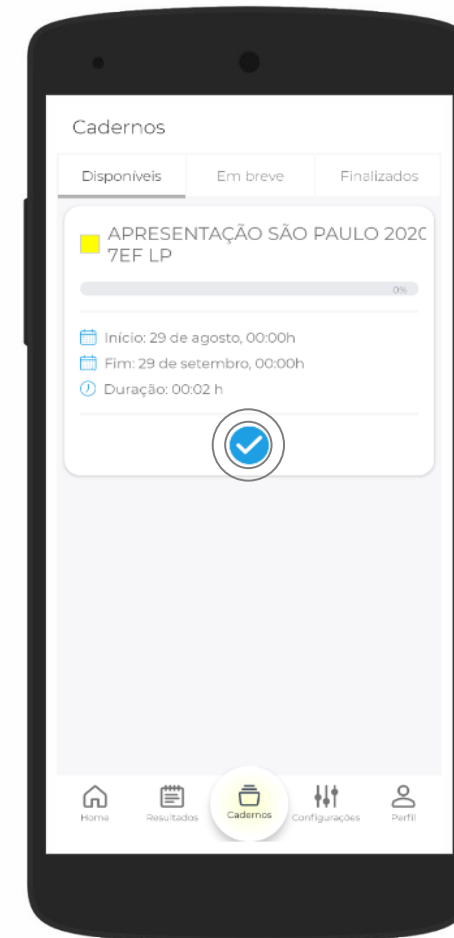
Para isso, ele deverá clicar em **BAIXAR CADERNO**.



Acesso pelo Aplicativo

Para iniciar as atividades, é só clicar no símbolo azul.

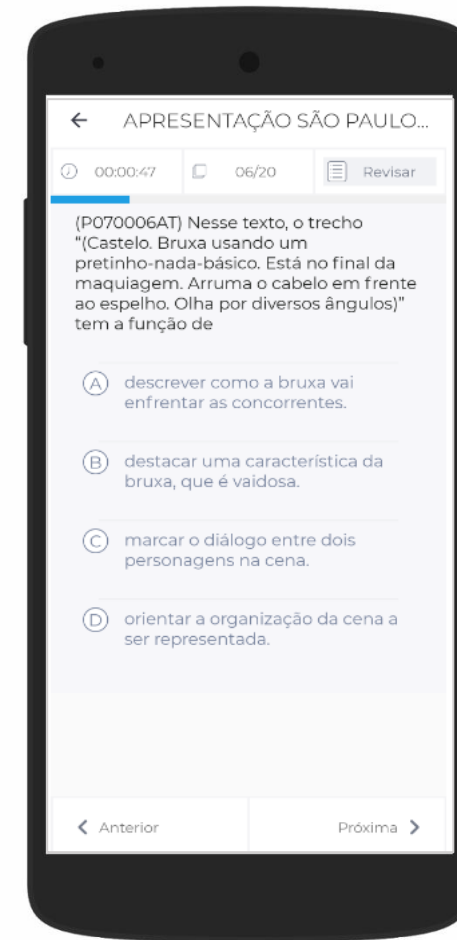
O aluno terá até 48 horas para responder às questões após ter iniciado o teste.



Acesso pelo Aplicativo

O aluno poderá conferir o total de questões a que já tiver respondido do total do Caderno.

Caso o aluno mude de ideia ao realizar as atividades, ele deverá clicar em **Revisar**.



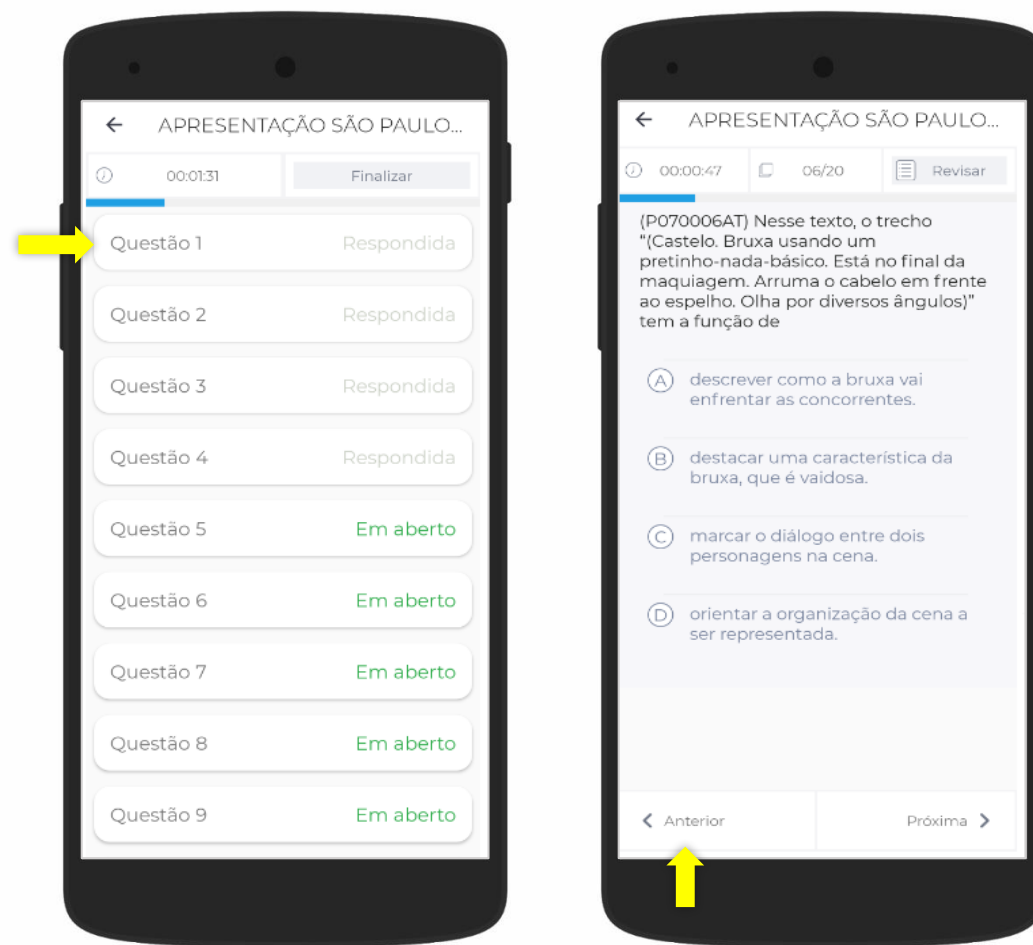
PASSO A PASSO DA REALIZAÇÃO DA AVALIAÇÃO

Acesso pelo Aplicativo

Depois, o aluno deverá selecionar a questão que desejar alterar.

Nesta lista, ele também poderá conferir aquelas que ainda estiverem **Em aberto** e a que ele precisará responder.

Se isso acontecer, o aluno deverá voltar e finalizar o caderno, navegando pelas questões nos botões **Anterior** e **Próxima**.



PASSO A PASSO DA REALIZAÇÃO DA AVALIAÇÃO

Acesso pelo Aplicativo

Quando terminar, o aluno deverá conferir a situação do seu Caderno em **Finalizados**.

Se estiver como **Concluído**, está tudo certo.

Se ainda não estiver assim, ele deverá clicar em **Enviar caderno**.



PASSO A PASSO DA REALIZAÇÃO DA AVALIAÇÃO

Acesso pelo Aplicativo

Depois, o aluno poderá acessar os seus resultados e ouvir o nosso *podcast*, feito especialmente para ele.

Se o aluno tiver qualquer dificuldade, ele deverá procurar o Professor.

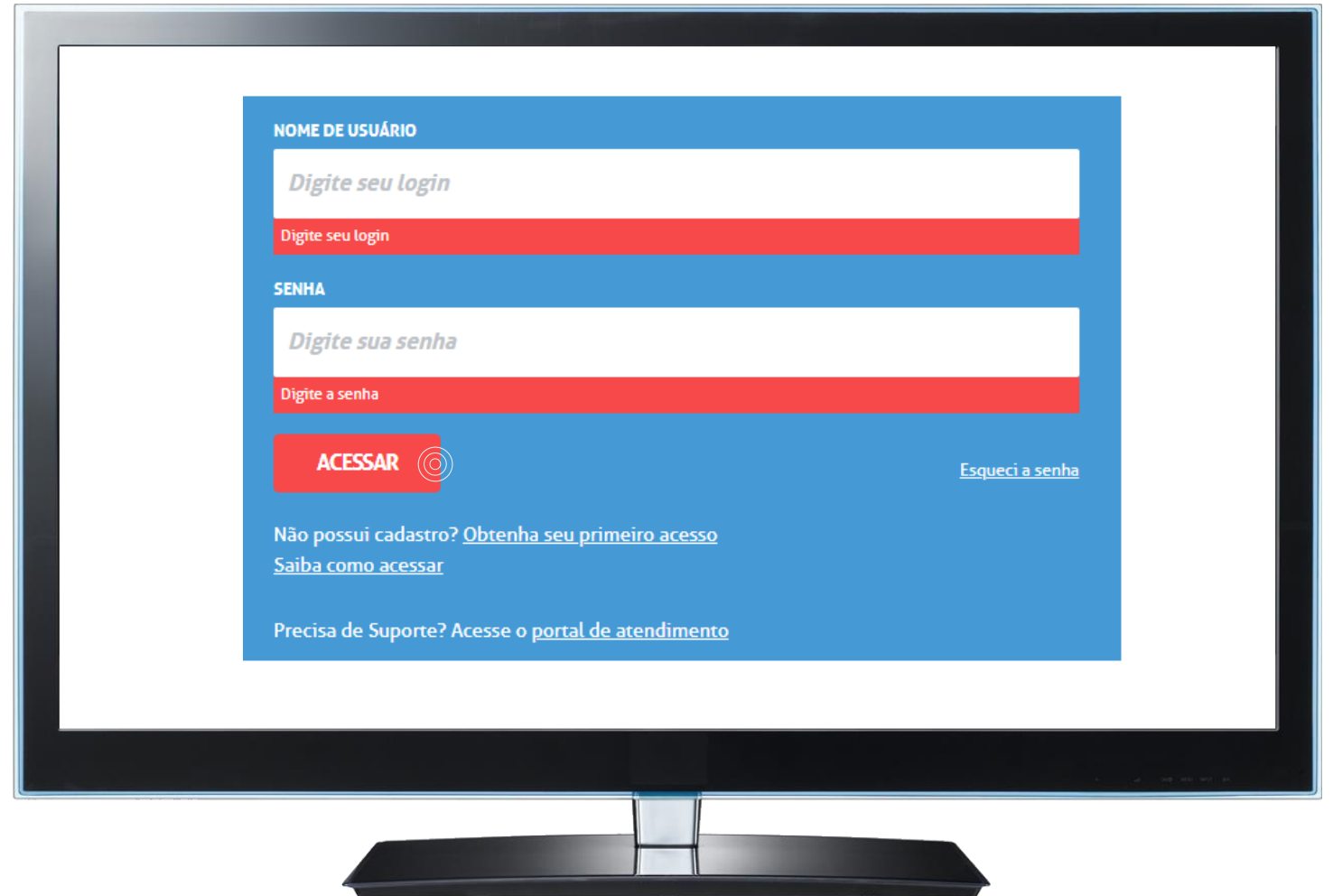


PASSO A PASSO DA REALIZAÇÃO DA AVALIAÇÃO

Acesso pela Plataforma (SED)

O aluno poderá acessar o teste pela plataforma Secretaria Escolar Digital utilizando seu *login* e senha.

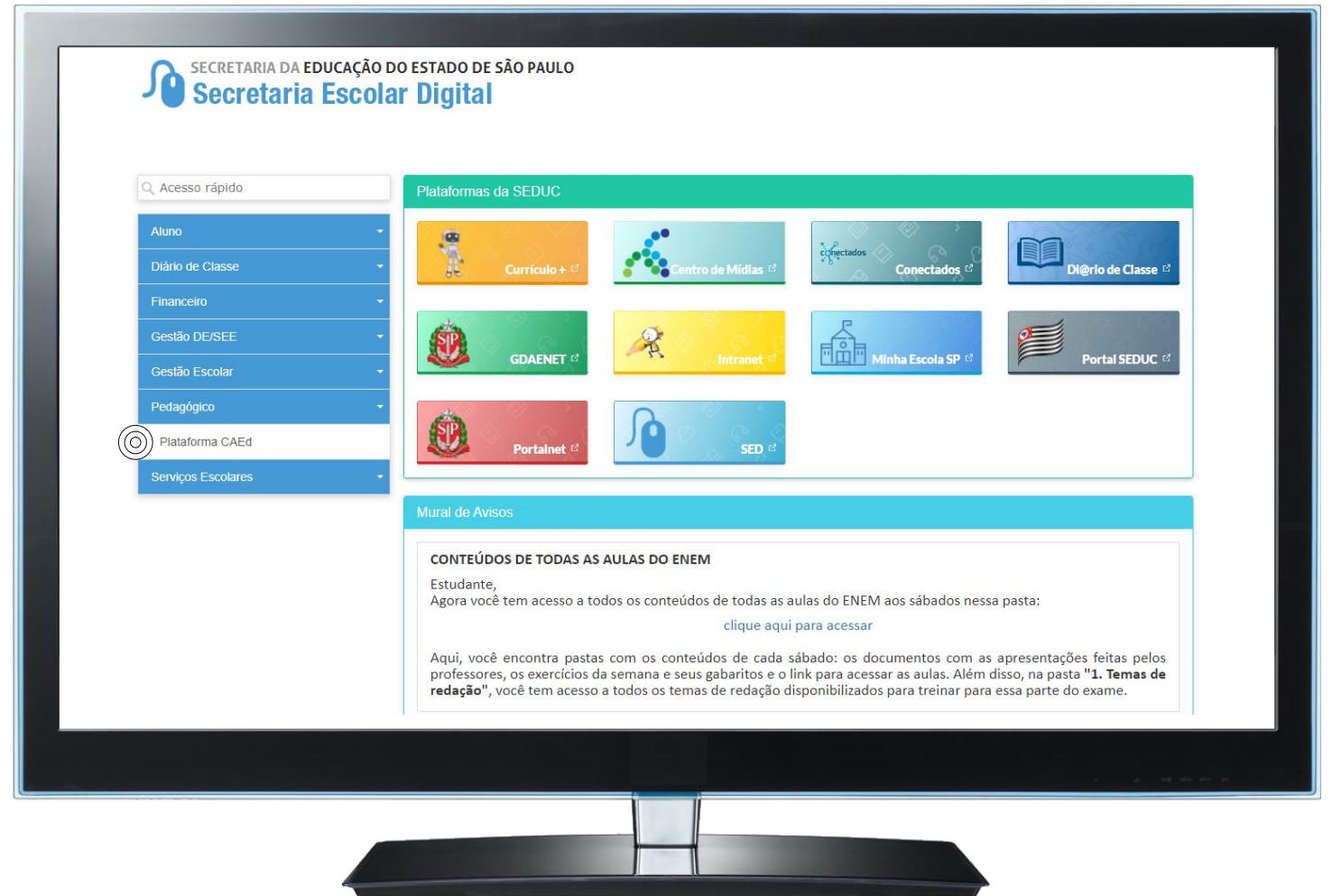
<https://sed.educacao.sp.gov.br/>



PASSO A PASSO DA REALIZAÇÃO DA AVALIAÇÃO

Acesso pela Plataforma (SED)

No menu, o aluno deverá selecionar a opção **Pedagógico** e depois **Plataforma CAEd**.



Acesso pela Plataforma (SED)

Esta é a **Página principal**
do aluno.

Nela, o aluno acessará o
teste.



PASSO A PASSO DA REALIZAÇÃO DA AVALIAÇÃO

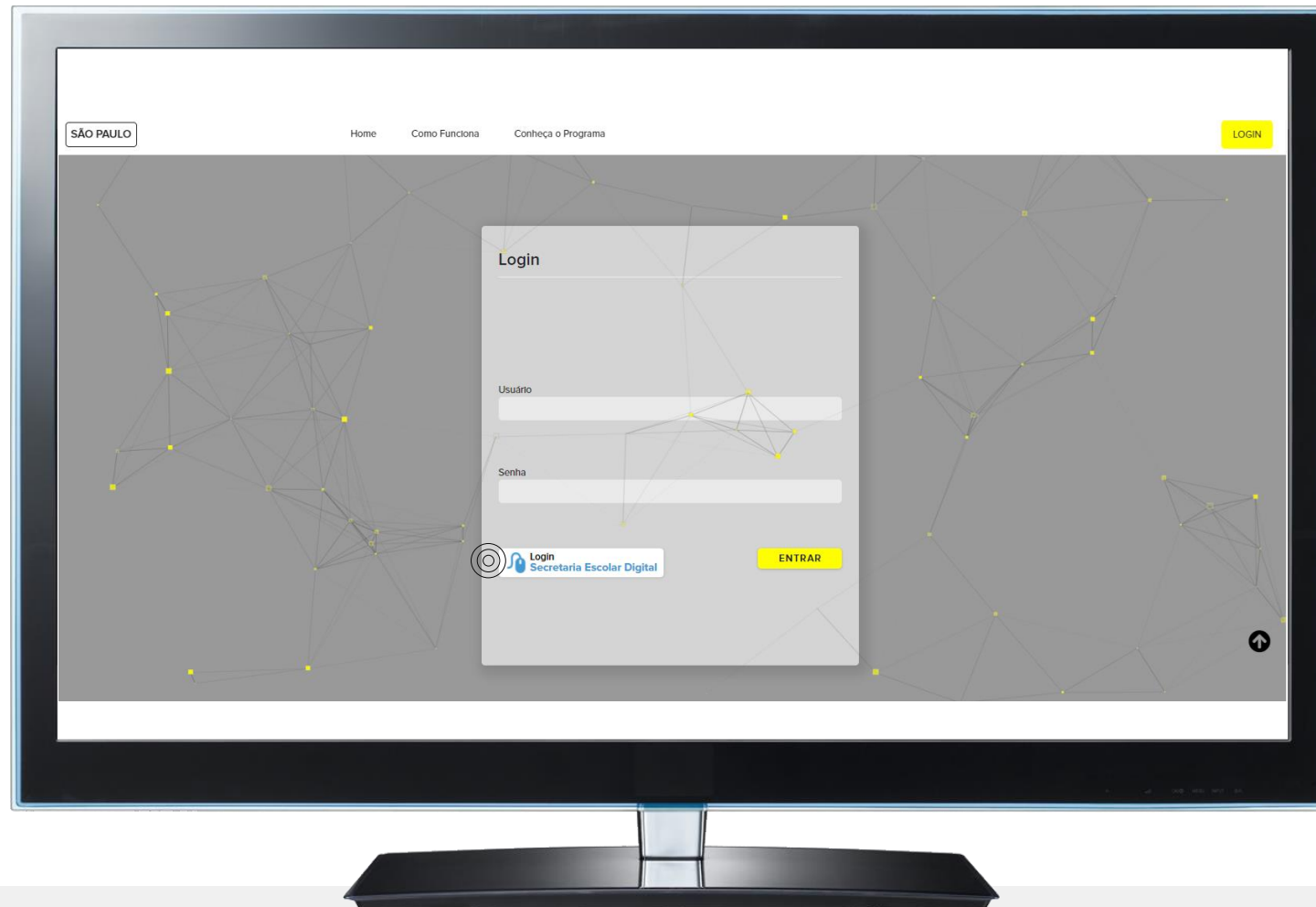
Acesso pela Plataforma (CAEd)

O aluno poderá acessar o link avaliacaoemonitoramentosaopaulo.caeddigital.net



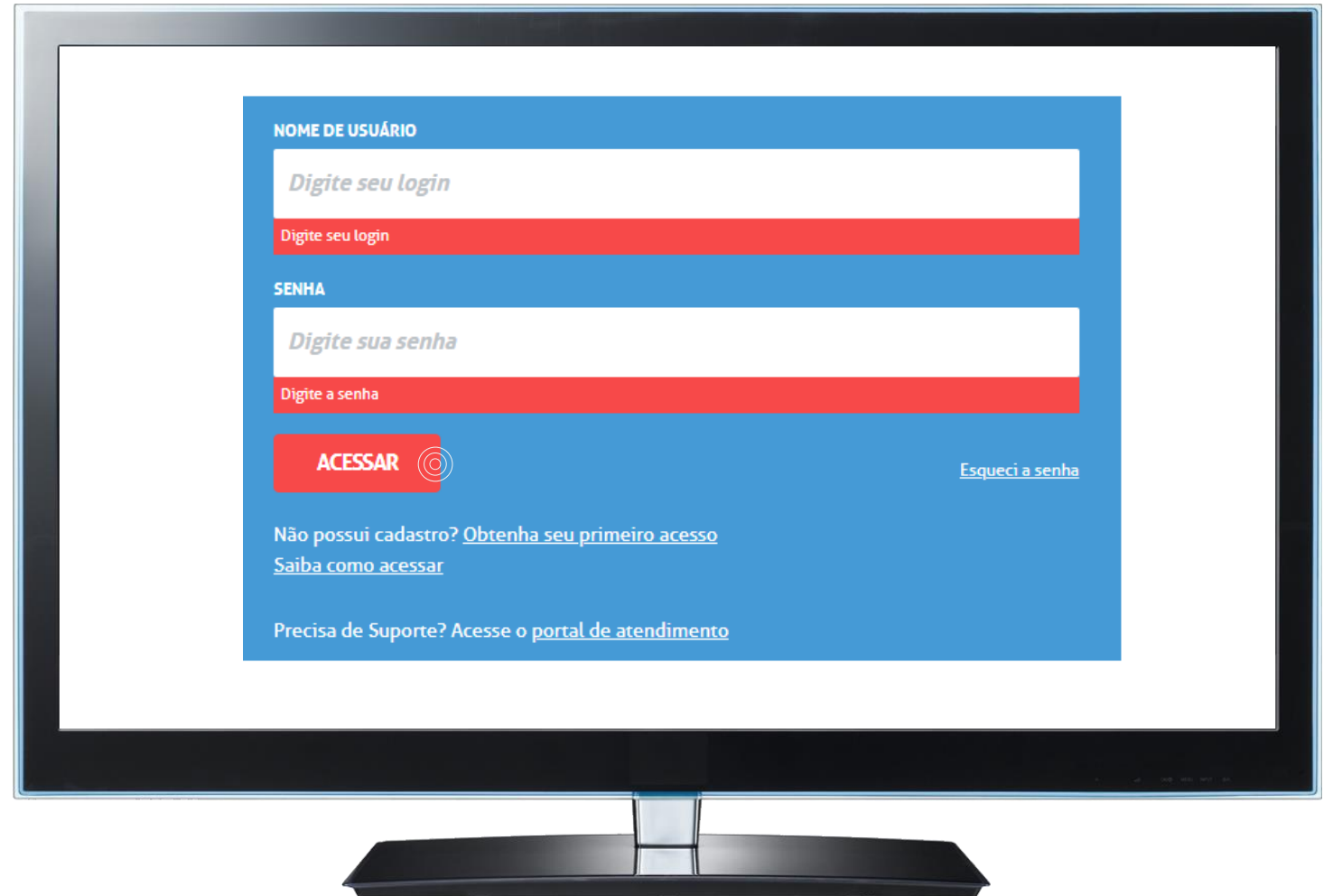
PASSO A PASSO DA REALIZAÇÃO DA AVALIAÇÃO

Acesso pela Plataforma (CAEd)



Acesso pela Plataforma (CAEd)

O aluno deverá utilizar seu *login* e senha da SED.



Acesso pela Plataforma (CAEd)

Esta é a **Página principal**
do aluno.

Nela, o aluno acessará o
teste.



Acesso pela Plataforma

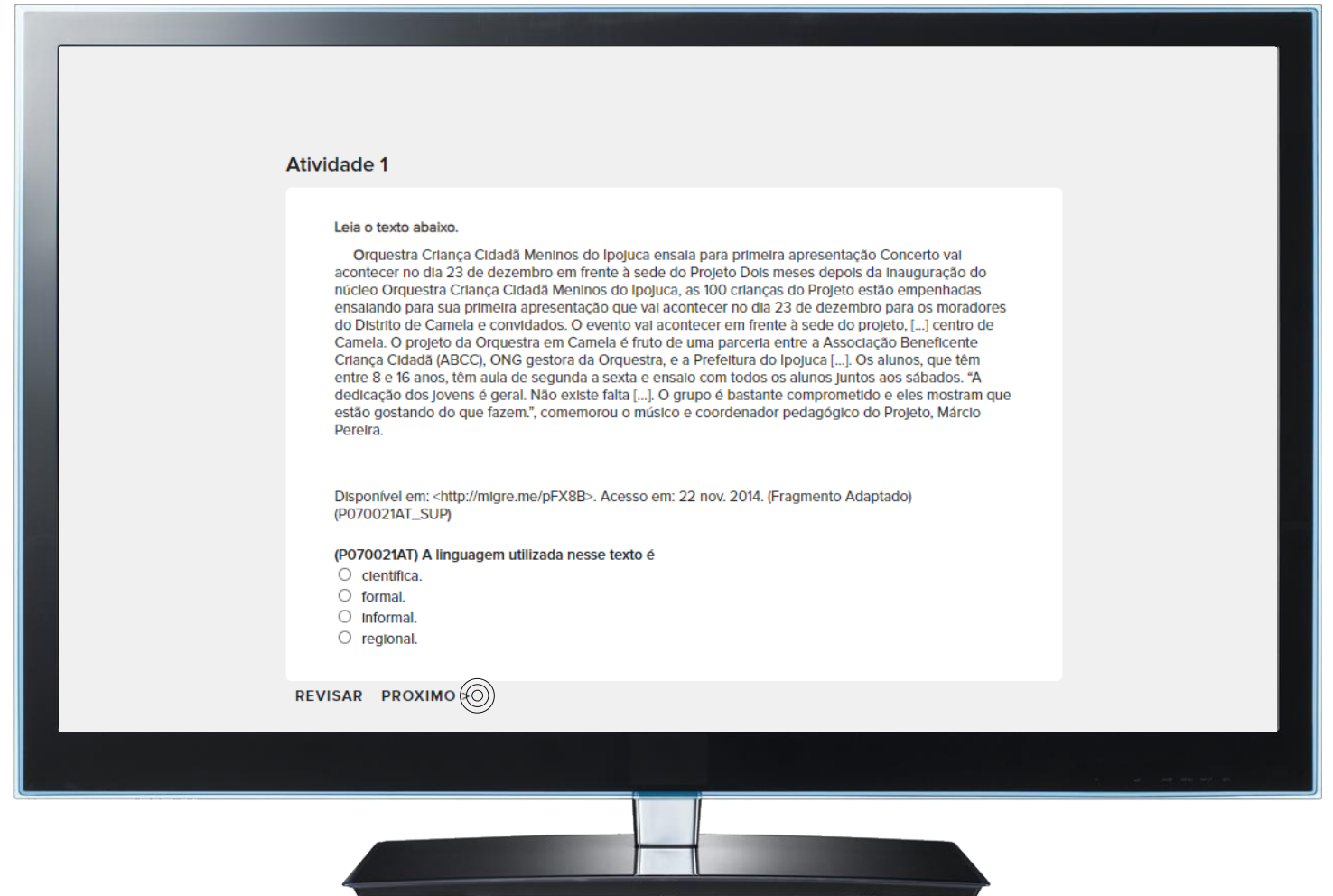
Para iniciar as atividades,
o aluno deverá clicar em
Iniciar.

O aluno terá até 48 horas
para responder às
questões após ter iniciado
o teste.



Acesso pela Plataforma

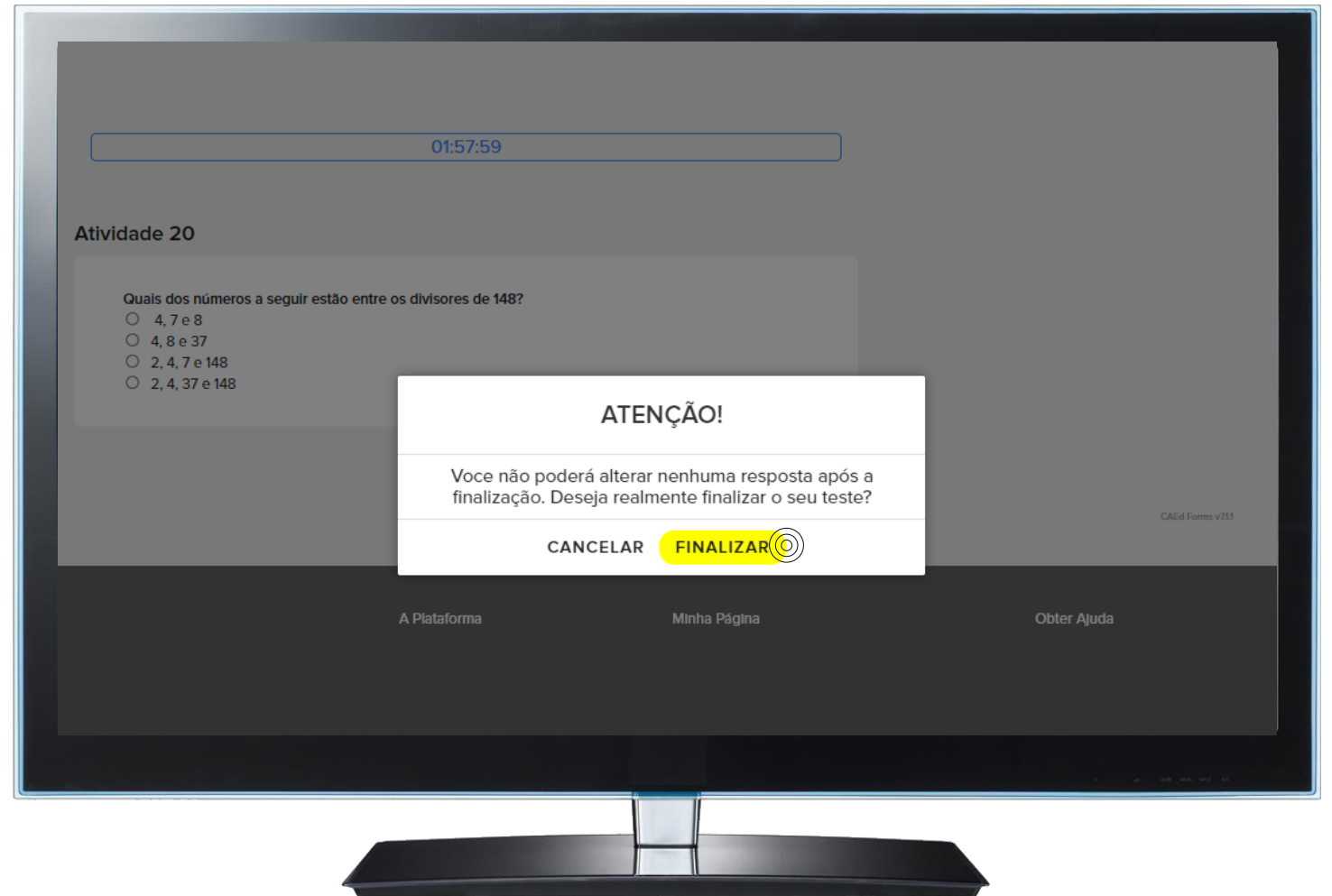
O aluno deverá escolher sua resposta e clicar em **Próximo.**



Acesso pela Plataforma

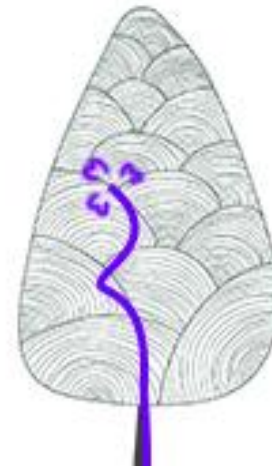
Para encerrar o teste, o aluno deverá clicar em

Finalizar.



4ª etapa:


Suporte



Monitoramento na Plataforma

O CAEd prestará suporte às equipes de gestão escolar e Diretoria de Ensino.

Para isso, nos organizaremos da seguinte forma:





Qual o papel do Professor no suporte aos alunos?

- Esclarecer dúvidas, consultando o Tutorial do Professor.
- Solicitar suporte ao Diretor da escola.

5ª etapa:

Monitoramento e
encerramento do teste



Qual o papel do Professor no monitoramento?

- Acompanhar os dados de acessos da turma.
 - Utilizando o *card* de monitoramento da plataforma.
- Entrar em contato com os alunos sem participação.
 - Sensibilizá-los sobre a importância de participarem.
 - Auxiliá-los caso tenham dificuldade no acesso.
- Organizar a 2ª Chamada da Avaliação na turma, se necessário.

Monitoramento na Plataforma

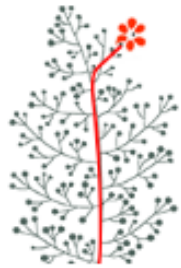
- O acesso dos Professores também deverá ser realizado via:
 - *Link* da Plataforma de Atividades e Avaliação Formativa de São Paulo.
 - Secretaria Escolar Digital



Monitoramento

Verifique o andamento da aplicação das avaliações formativas e acompanhe o acesso à Plataforma e o uso de suas ferramentas.

Monitoramento na Plataforma



Monitoramento

Verifique o andamento da aplicação das avaliações formativas e acompanhe o acesso à Plataforma e o uso de suas ferramentas.

Serão visualizados indicadores de monitoramento do acesso dos alunos.

Será possível identificar os alunos que ainda não tiverem respondido ao teste.

Plataforma de Atividades e Avaliação Formativa de São Paulo

Olá, seja bem-vindo(a)!

Você está participando do teste de tecnologias e protocolos da Plataforma de Atividades e Avaliação Formativa de São Paulo. Para que todas as ações previstas no Programa de Recuperação e Aprofundamento da Secretaria da Educação do Estado de São Paulo aconteçam com excelência, queremos conhecer a sua experiência com as funcionalidades e recursos da plataforma.


Por isso, é importante que você siga as orientações passadas pela rede e pela diretoria e também acesse o tutorial.



Tutorial

Ao realizar cada um dos procedimentos, você deve observar se há qualquer dificuldade, se todas as suas atribuições estão corretamente indicadas e se as tecnologias operaram perfeitamente.

Este ambiente está sendo construído para você!



Monitoramento



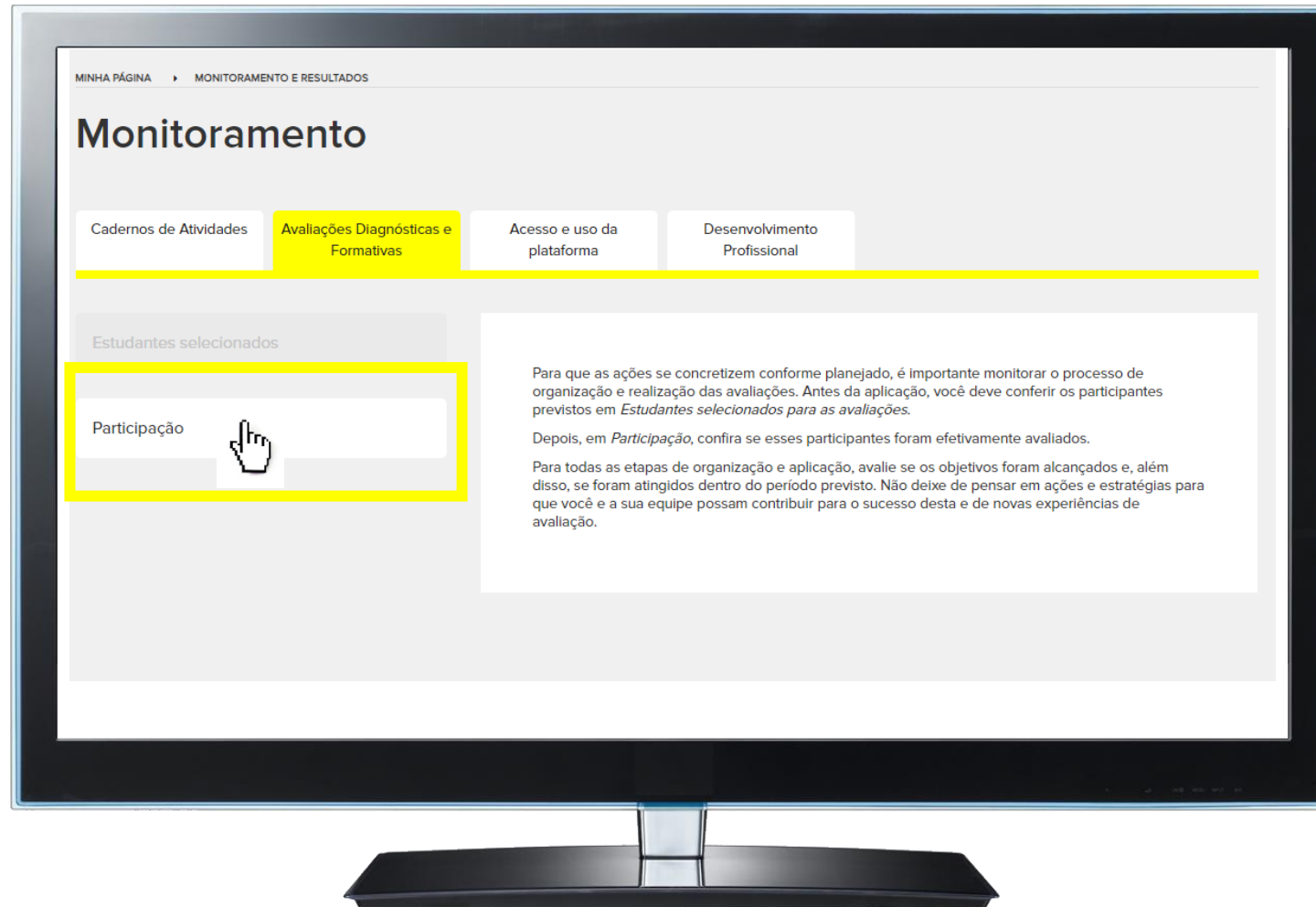
Verifique o andamento da aplicação das avaliações formativas e acompanhe o acesso à Plataforma e o uso de suas ferramentas.



Programação das Atividades e Avaliações

Acesse recursos e materiais necessários para planejar e aplicar avaliações e atividades, dos participantes aos testes.

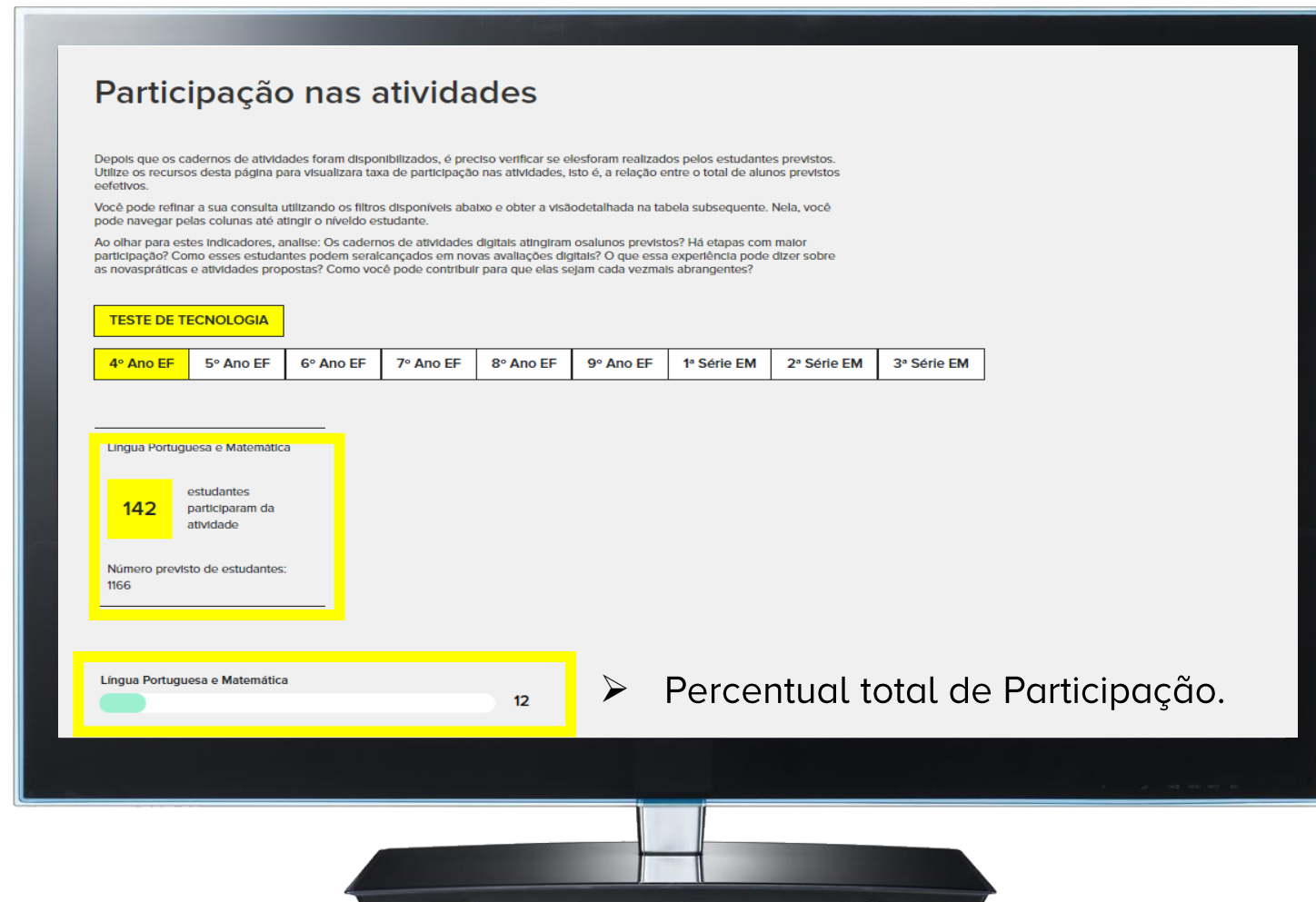
Monitoramento na Plataforma



PASSO A PASSO DA REALIZAÇÃO DA AVALIAÇÃO

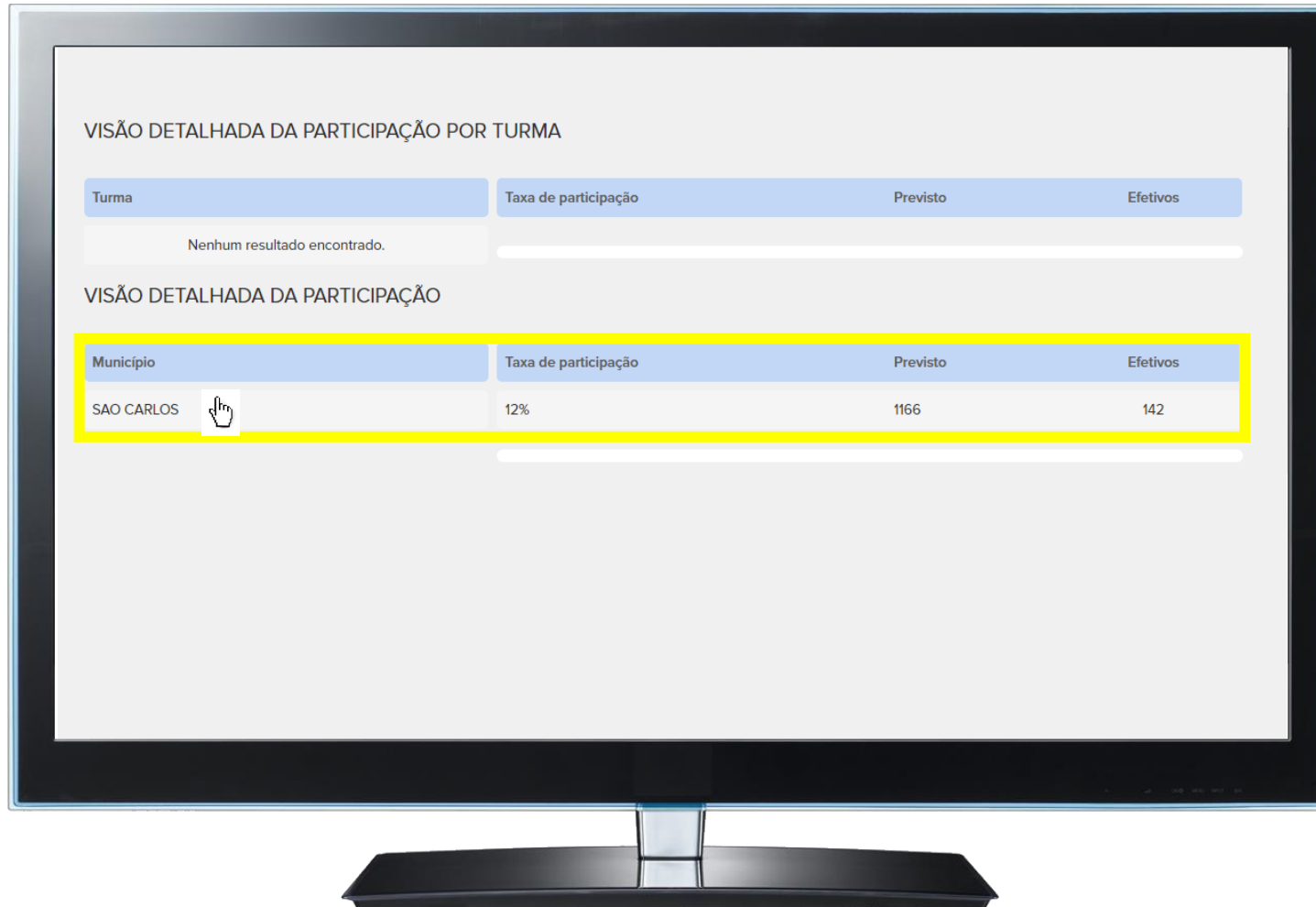
Participação nas atividades

No *card* de Participação, serão exibidos os dados gerais de cada etapa de ensino. Basta selecionar a etapa desejada.



PASSO A PASSO DA REALIZAÇÃO DA AVALIAÇÃO

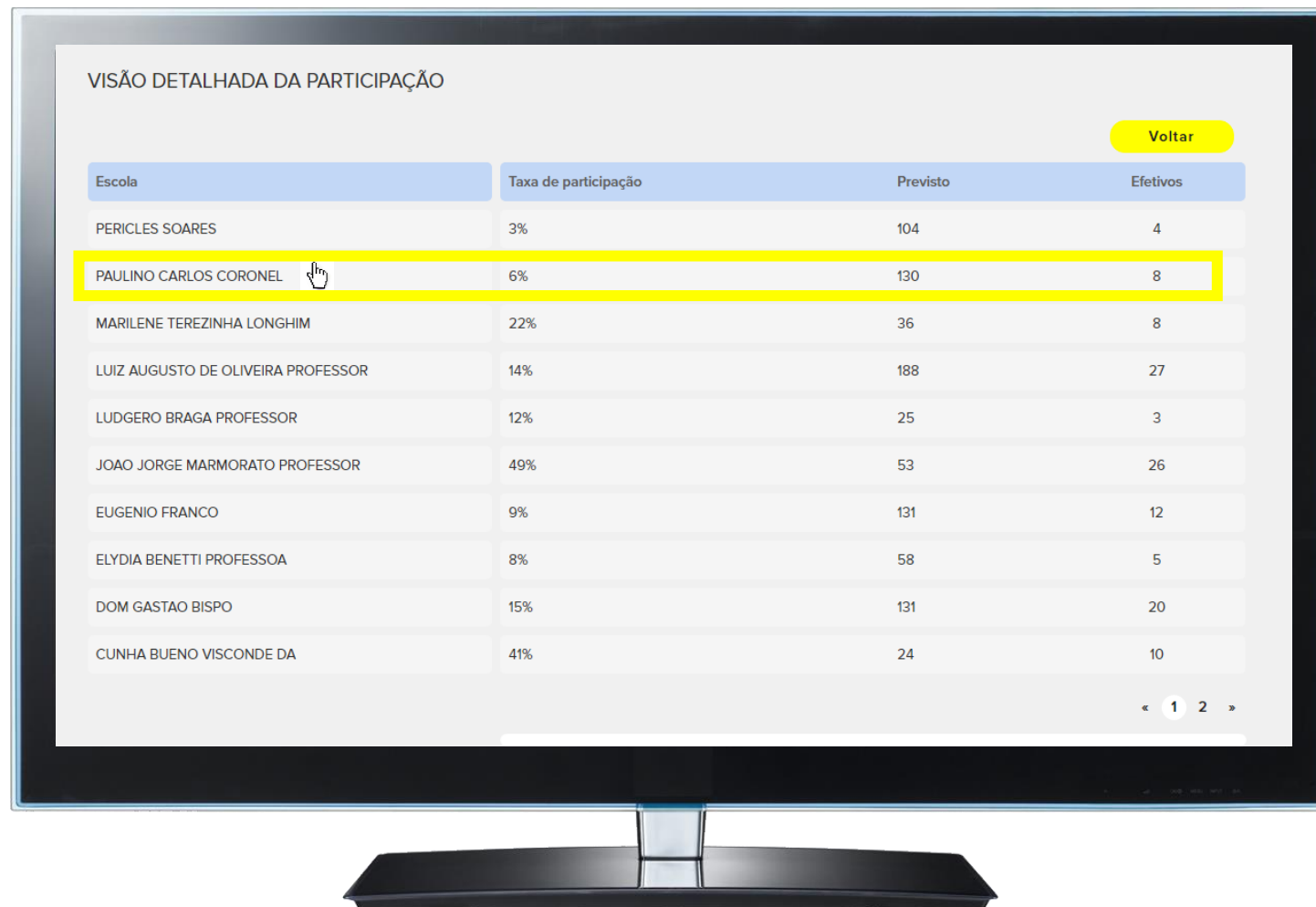
Participação nas atividades



PASSO A PASSO DA REALIZAÇÃO DA AVALIAÇÃO

Participação nas atividades

Selecione a sua escola.



VISÃO DETALHADA DA PARTICIPAÇÃO

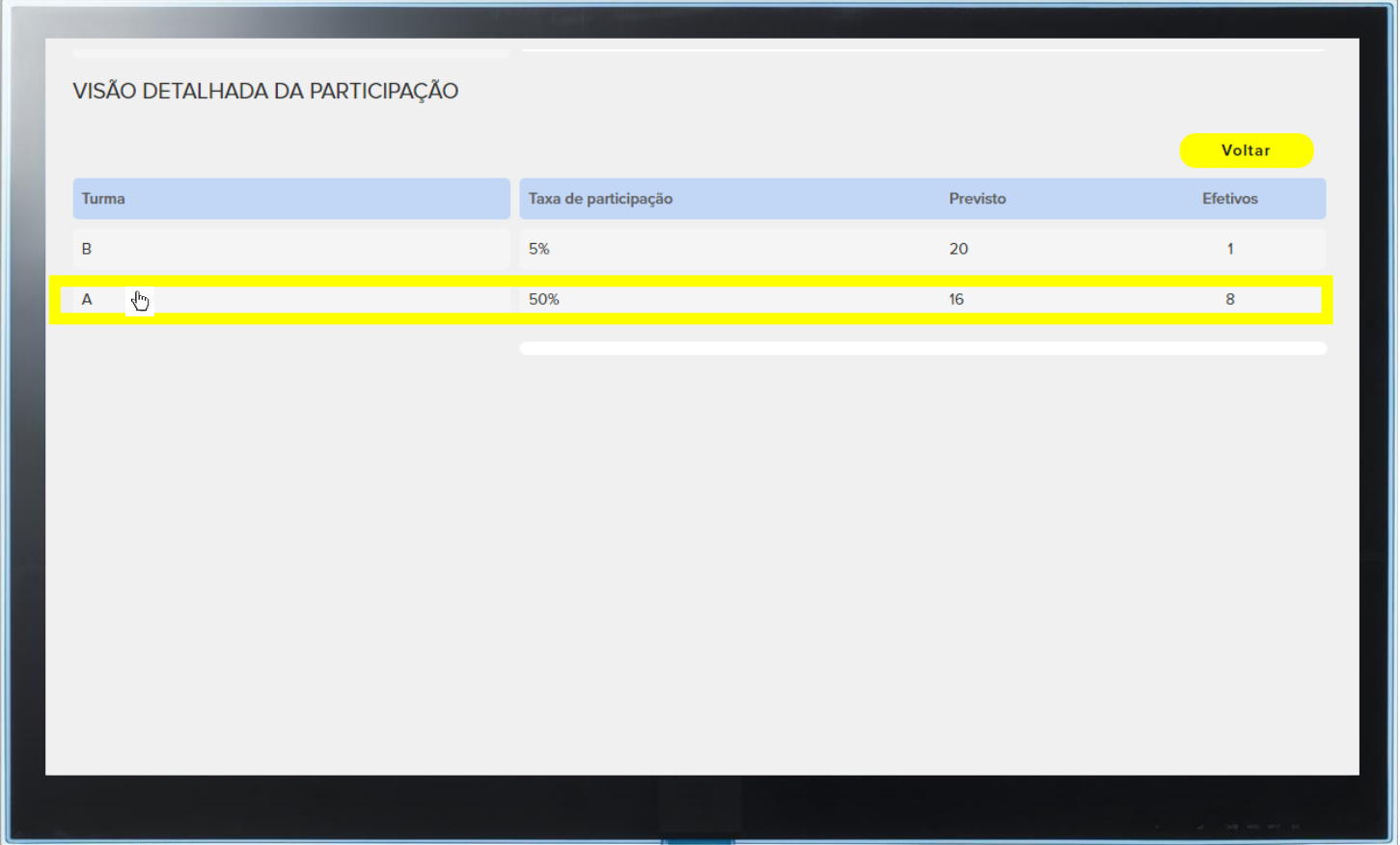
[Voltar](#)

Escola	Taxa de participação	Previsto	Efetivos
PERICLES SOARES	3%	104	4
PAULINO CARLOS CORONEL	6%	130	8
MARILENE TEREZINHA LONGHIM	22%	36	8
LUIZ AUGUSTO DE OLIVEIRA PROFESSOR	14%	188	27
LUDGERO BRAGA PROFESSOR	12%	25	3
JOAO JORGE MARMORATO PROFESSOR	49%	53	26
EUGENIO FRANCO	9%	131	12
ELYDIA BENETTI PROFESSOA	8%	58	5
DOM GASTAO BISPO	15%	131	20
CUNHA BUENO VISCONDE DA	41%	24	10

< 1 2 >

Participação nas atividades

Por último, selecione a turma para visualizar os dados por aluno.



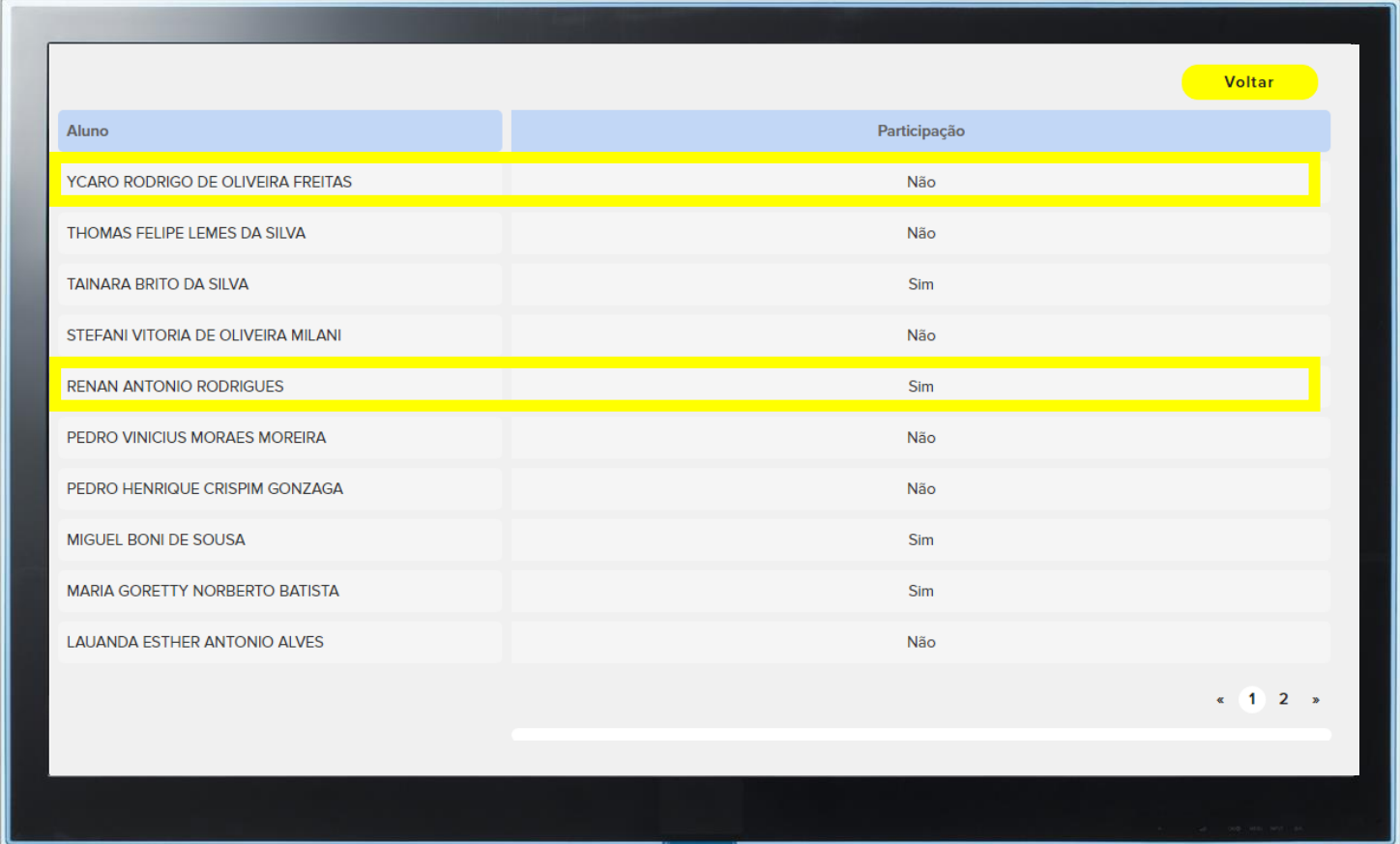
VISÃO DETALHADA DA PARTICIPAÇÃO

[Voltar](#)

Turma	Taxa de participação	Previsto	Efetivos
B	5%	20	1
A	50%	16	8

Participação nas atividades

Nesta tela, será exibida a informação sobre a participação, de cada aluno. Será possível identificar quais alunos já finalizaram a atividade.



Aluno	Participação
YCARO RODRIGO DE OLIVEIRA FREITAS	Não
THOMAS FELIPE LEMES DA SILVA	Não
TAINARA BRITO DA SILVA	Sim
STEFANI VITORIA DE OLIVEIRA MILANI	Não
RENAN ANTONIO RODRIGUES	Sim
PEDRO VINICIUS MORAES MOREIRA	Não
PEDRO HENRIQUE CRISPIM GONZAGA	Não
MIGUEL BONI DE SOUSA	Sim
MARIA GORETTY NORBERTO BATISTA	Sim
LAUANDA ESTHER ANTONIO ALVES	Não

O que fazer com alunos sem participação?

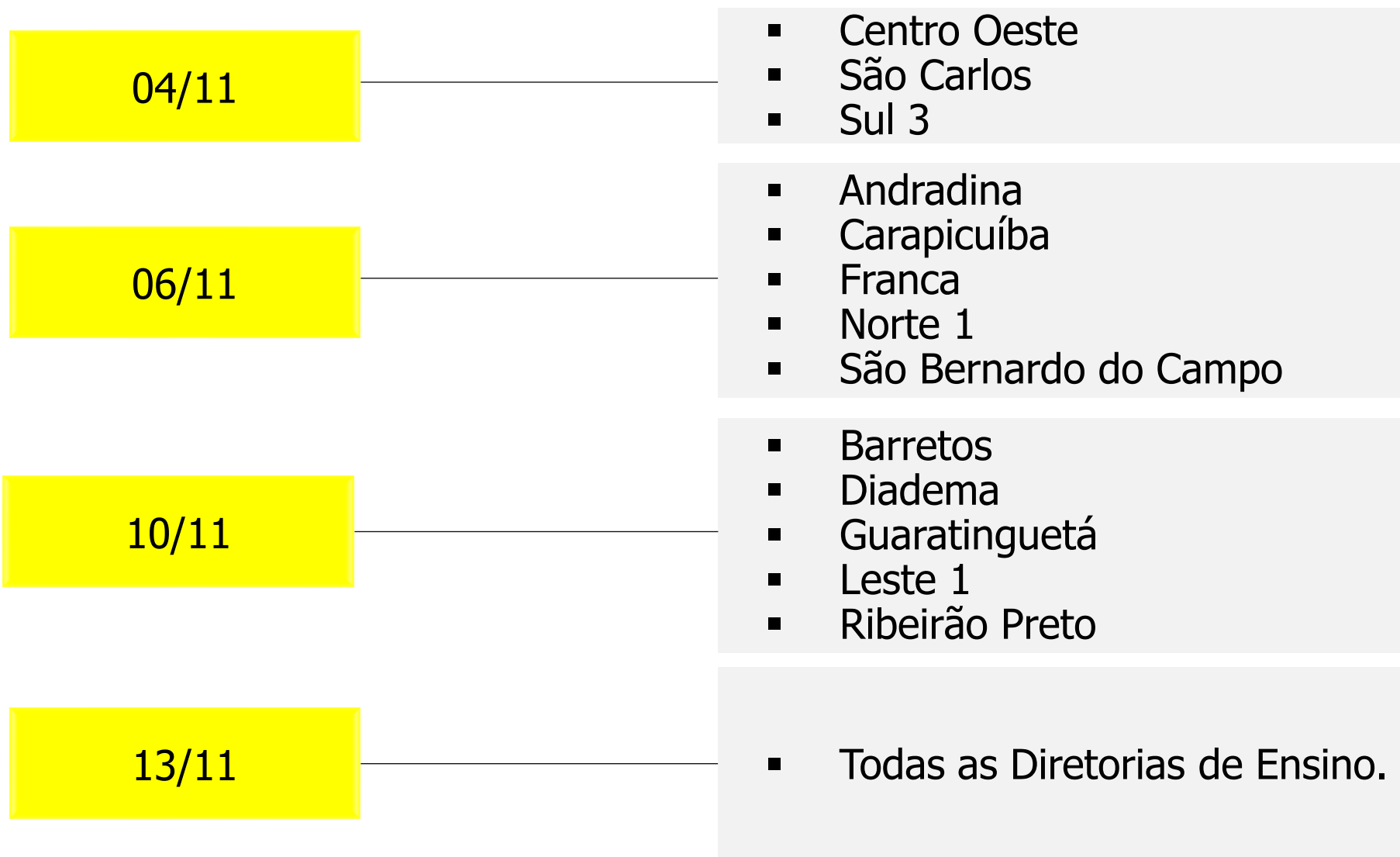
- Articular com o Diretor da escola estratégias para mobilizar os alunos.
- Caso algum aluno não tenha conseguido realizar o teste por não ter acesso à plataforma ou ao *app*, ele deverá participar da 2ª Chamada da Avaliação.
 - Envie para o Diretor da escola os dados dos alunos que iniciaram o teste mas não conseguiram concluir.
 - Agende a 2º Chamada com os alunos na data a ser informada pelo Diretor.


Para Quem Será a 2ª Chamada?

A 2ª Chamada será destinada a todos os alunos nas seguintes situações:

- Ausentes na aplicação.
- Fora da base de dados.
- Com problemas não resolvidos durante as 48 horas.

Cronograma da Aplicação





Com a sua ajuda, daremos importante passo para que a educação do estado de São Paulo esteja cada vez mais alinhada com as demandas atuais.

Obrigado! E bom trabalho!