



GOVERNO DO ESTADO DE SÃO PAULO  
SECRETARIA DE ESTADO DA EDUCAÇÃO  
DIRETORIA DE ENSINO – REGIÃO DE FERNANDÓPOLIS  
NÚCLEO PEDAGÓGICO

✉ Rua Amapá, nº 933 – Jardim América – CEP: 15.607-022 – Fernandópolis/São Paulo  
☎ (17) 3463-8000 — 🌐 <https://defernandopolis.educacao.sp.gov.br> — 📧 [defer@educacao.sp.gov.br](mailto:defer@educacao.sp.gov.br)

## TUTORIAIS E VÍDEO TUTORIAIS

PLATAFORMA/ FERRAMENTA		ASSUNTO	TUTORIAL/VÍDEO TUTORIAL
<b>SED</b>	1º	Como acessar a Secretaria Escolar Digital – SED	<a href="https://youtu.be/GLGx_JRUs7w">https://youtu.be/GLGx_JRUs7w</a>
	2º	Recuperar Senha do aluno na SED	<a href="https://youtu.be/gnrILgXVM6I">https://youtu.be/gnrILgXVM6I</a>
	3º	Primeiro Acesso ao Servidor na SED e Recuperar Senha	<a href="https://centrodemidiassp.educacao.sp.gov.br/downloads/tutoriais/2020.05.19%20-%20Tutorial%20Acesso%20do%20Docente%20(rede%20municipal).pdf">https://centrodemidiassp.educacao.sp.gov.br/downloads/tutoriais/2020.05.19%20-%20Tutorial%20Acesso%20do%20Docente%20(rede%20municipal).pdf</a>
	4º	Como saber seu e-mail da Microsoft e Google através da SED	<a href="https://youtu.be/dystTQ2hnNA">https://youtu.be/dystTQ2hnNA</a>
	5º	Correção perfil no Google Classroom	<a href="http://saopaulo.saladeaula.org/perguntas-frequentes/turma-google-sala-de-aula">http://saopaulo.saladeaula.org/perguntas-frequentes/turma-google-sala-de-aula</a>
	6º	Habilitar turmas no Google Classroom	<a href="https://www.youtube.com/watch?v=LwkPsktMyq8">https://www.youtube.com/watch?v=LwkPsktMyq8</a>
	7º	Acesso e Recuperação de Senha Aluno – SED	<a href="https://centrodemidiassp.educacao.sp.gov.br/downloads/tutoriais/2020.04.05%20-%20Tutorial%20Acesso%20Aluno.pdf">https://centrodemidiassp.educacao.sp.gov.br/downloads/tutoriais/2020.04.05%20-%20Tutorial%20Acesso%20Aluno.pdf</a>
	8º	Como cadastrar uma disciplina eletiva	<a href="https://www.youtube.com/watch?v=CbwIvP5ohW4">https://www.youtube.com/watch?v=CbwIvP5ohW4</a>
	9º	Agrupamento de alunos na disciplina eletiva	<a href="https://www.youtube.com/watch?v=0YUeLSNFNho">https://www.youtube.com/watch?v=0YUeLSNFNho</a>
	10º	Como acessar o app Di@rio de Classe	<a href="https://www.youtube.com/watch?v=mA_Qo8nPP9I">https://www.youtube.com/watch?v=mA_Qo8nPP9I</a>



GOVERNO DO ESTADO DE SÃO PAULO  
SECRETARIA DE ESTADO DA EDUCAÇÃO  
DIRETORIA DE ENSINO – REGIÃO DE FERNANDÓPOLIS  
NÚCLEO PEDAGÓGICO

✉ Rua Amapá, nº 933 – Jardim América — CEP: 15.607-022 – Fernandópolis/São Paulo  
☎ (17) 3463-8000 — 🌐 <https://defernandopolis.educacao.sp.gov.br> — 📧 [defer@educacao.sp.gov.br](mailto:defer@educacao.sp.gov.br)

<b>CMSP</b>	1º	Alunos: Primeiro acesso ao CMSP	<a href="https://www.youtube.com/watch?v=724qV8G_9CI">https://www.youtube.com/watch?v=724qV8G_9CI</a>
	2º	Dados Patrocinados no CMSP - Corrigindo	<a href="https://www.youtube.com/watch?v=TH3FaNRb8Po">https://www.youtube.com/watch?v=TH3FaNRb8Po</a>
	3º	CMSP Web - Servidores	<a href="https://www.youtube.com/watch?v=2kQpcBUOw3I">https://www.youtube.com/watch?v=2kQpcBUOw3I</a>
		<b>Novo</b> CMSP Web - Alunos	<a href="https://www.youtube.com/watch?v=_Bv_ZiFdYUM">https://www.youtube.com/watch?v=_Bv_ZiFdYUM</a>
	4º	Usar chat, fazer live, usar Classroom no CMSP	<a href="https://www.youtube.com/watch?v=szeTE65GM0s">https://www.youtube.com/watch?v=szeTE65GM0s</a>
	5º	CMSP – Educação Infantil e Anos Iniciais	<a href="https://centrodemidiasp.educacao.sp.gov.br/downloads/Guia-de-Utilizac%CC%A7a%CC%83o-do-CMSP-Educac%CC%A7a%CC%83o-Infantil-e-Anos-Iniciais.pdf">https://centrodemidiasp.educacao.sp.gov.br/downloads/Guia-de-Utilizac%CC%A7a%CC%83o-do-CMSP-Educac%CC%A7a%CC%83o-Infantil-e-Anos-Iniciais.pdf</a>
	6º	Como utilizar o CMSP	<a href="https://centrodemidiasp.educacao.sp.gov.br/downloads/como-utilizar-o-centro-de-midias-sp.pdf">https://centrodemidiasp.educacao.sp.gov.br/downloads/como-utilizar-o-centro-de-midias-sp.pdf</a>
	7º	Como utilizar a funcionalidade “TURMAS”	<a href="https://centrodemidiasp.educacao.sp.gov.br/downloads/tutoriais/Tutorial%20-%20Turmas.pdf">https://centrodemidiasp.educacao.sp.gov.br/downloads/tutoriais/Tutorial%20-%20Turmas.pdf</a>
	8º	Como interagir ao vivo	<a href="https://centrodemidiasp.educacao.sp.gov.br/downloads/tutoriais/Tutorial%20-%20Interac%CC%A7a%CC%83o%20aulas.pdf">https://centrodemidiasp.educacao.sp.gov.br/downloads/tutoriais/Tutorial%20-%20Interac%CC%A7a%CC%83o%20aulas.pdf</a>
	9º	Acessando o CMSP com dados patrocinados	<a href="https://centrodemidiasp.educacao.sp.gov.br/downloads/Acesso%20com%20dados%20patrocinados.pdf">https://centrodemidiasp.educacao.sp.gov.br/downloads/Acesso%20com%20dados%20patrocinados.pdf</a>
	10º	Monitoramento de acesso dos alunos	<a href="https://centrodemidiasp.educacao.sp.gov.br/downloads/tutoriais/2020.05.31%20-%20ACESSOS%20CMSP.pdf">https://centrodemidiasp.educacao.sp.gov.br/downloads/tutoriais/2020.05.31%20-%20ACESSOS%20CMSP.pdf</a>
	11º	Lista de Canais – Por cidade	<a href="https://centrodemidiasp.educacao.sp.gov.br/wp-content/uploads/2020/04/cmsp-lista-canais.pdf">https://centrodemidiasp.educacao.sp.gov.br/wp-content/uploads/2020/04/cmsp-lista-canais.pdf</a>
12º	Lista de Canais – Por cidade – Anos Iniciais	<a href="https://centrodemidiasp.educacao.sp.gov.br/wp-content/uploads/2020/04/cmspeiai-lista-de-canais.pdf">https://centrodemidiasp.educacao.sp.gov.br/wp-content/uploads/2020/04/cmspeiai-lista-de-canais.pdf</a>	



GOVERNO DO ESTADO DE SÃO PAULO  
SECRETARIA DE ESTADO DA EDUCAÇÃO  
DIRETORIA DE ENSINO – REGIÃO DE FERNANDÓPOLIS  
NÚCLEO PEDAGÓGICO

✉ Rua Amapá, nº 933 – Jardim América — CEP: 15.607-022 – Fernandópolis/São Paulo  
☎ (17) 3463-8000 — 🌐 <https://defernandopolis.educacao.sp.gov.br> — 📧 [defer@educacao.sp.gov.br](mailto:defer@educacao.sp.gov.br)

	13º	Como usar o CHAT da turma no CMSP - Conversa, Live e Compartilhar tela	<a href="https://youtu.be/8GsrJZdEg70">https://youtu.be/8GsrJZdEg70</a>
	14º	Instalando o App CMSP	<a href="https://www.youtube.com/watch?v=6zEsuzQSX5A">https://www.youtube.com/watch?v=6zEsuzQSX5A</a>
	15º	<b>Novo</b> COMO MANDAR MSG DIRETA PARA SEU PROFESSOR OU PARA SEU ALUNO E NOTIFICAÇÕES NO CHAT DA TURMA	<a href="https://www.youtube.com/watch?v=6zEsuzQSX5A">https://www.youtube.com/watch?v=6zEsuzQSX5A</a>
<b>Google Classroom</b>	1º	Acesso do aluno ao Google Classroom pelo CMSP	<a href="https://www.youtube.com/watch?v=Nn7JVVKngoE">https://www.youtube.com/watch?v=Nn7JVVKngoE</a>
	2º	Aprenda a usar o Google Classroom	<a href="https://www.youtube.com/watch?v=0io1SLlgIMw">https://www.youtube.com/watch?v=0io1SLlgIMw</a>
	3º	Como criar atividades no Google Classroom	<a href="https://www.youtube.com/watch?v=N4qiU6NJDey">https://www.youtube.com/watch?v=N4qiU6NJDey</a>
	4º	Como utilizar o Google Classroom	<a href="https://centroemidiasp.educacao.sp.gov.br/downloads/2020.05.07%20-%20Tutorial%20Classroom.pdf">https://centroemidiasp.educacao.sp.gov.br/downloads/2020.05.07%20-%20Tutorial%20Classroom.pdf</a>
	5º	Atualizando as turmas do Google Classroom pela SED	<a href="https://centroemidiasp.educacao.sp.gov.br/downloads/tutoriais/Tutorial%20Google%20Classroom%20-%20Sincronizar.pdf">https://centroemidiasp.educacao.sp.gov.br/downloads/tutoriais/Tutorial%20Google%20Classroom%20-%20Sincronizar.pdf</a>
	6º	Procedimento automatizado para criação de turmas	<a href="https://centroemidiasp.educacao.sp.gov.br/downloads/tutoriais/Tutorial%20Google%20Classroom%20-%20Habilitar.pdf">https://centroemidiasp.educacao.sp.gov.br/downloads/tutoriais/Tutorial%20Google%20Classroom%20-%20Habilitar.pdf</a>
	7º	Como criar turmas no Classroom manualmente	<a href="https://youtu.be/JZK0IkakB94">https://youtu.be/JZK0IkakB94</a>
	8º	Como criar uma avaliação no Google Classroom	<a href="https://www.youtube.com/watch?v=Y2OS8G8zXto">https://www.youtube.com/watch?v=Y2OS8G8zXto</a>
	9º	Como os alunos acessam as turmas do Google Classroom	<a href="https://www.youtube.com/watch?v=Nn7JVVKngoE">https://www.youtube.com/watch?v=Nn7JVVKngoE</a>
	10º	<b>Novo</b> Google Classroom – Formação vinculada pelo CMPS	<a href="https://youtu.be/9V3Pq3YhxS0">https://youtu.be/9V3Pq3YhxS0</a>



GOVERNO DO ESTADO DE SÃO PAULO  
SECRETARIA DE ESTADO DA EDUCAÇÃO  
DIRETORIA DE ENSINO – REGIÃO DE FERNANDÓPOLIS  
NÚCLEO PEDAGÓGICO





✉ Rua Amapá, nº 933 – Jardim América — CEP: 15.607-022 – Fernandópolis/São Paulo  
☎ (17) 3463-8000 — 🌐 <https://defernandopolis.educacao.sp.gov.br> — 📧 [defer@educacao.sp.gov.br](mailto:defer@educacao.sp.gov.br)

<b>Plataformas Digitais de Aprendizagem</b>	1º	Descomplica	<a href="https://centrodemidiassp.educacao.sp.gov.br/downloads/tutoriais/Descomplica_Manual%20do%20Aluno.pdf">https://centrodemidiassp.educacao.sp.gov.br/downloads/tutoriais/Descomplica_Manual%20do%20Aluno.pdf</a>
	2ª	Dragonlearn – Visão Geral da Plataforma	<a href="https://centrodemidiassp.educacao.sp.gov.br/downloads/tutoriais/Dragonlearn_Apresentac%CC%A7a%CC%83o.pdf">https://centrodemidiassp.educacao.sp.gov.br/downloads/tutoriais/Dragonlearn_Apresentac%CC%A7a%CC%83o.pdf</a>
	3º	Apresentação Dragonlearn - Replanejamento	<a href="https://centrodemidiassp.educacao.sp.gov.br/downloads/tutoriais/Dragonlearn_Apresentac%CC%A7a%CC%83o.pdf">https://centrodemidiassp.educacao.sp.gov.br/downloads/tutoriais/Dragonlearn_Apresentac%CC%A7a%CC%83o.pdf</a>
	4º	Como utilizar o Dragonlearn	<a href="https://centrodemidiassp.educacao.sp.gov.br/downloads/tutoriais/DragonLearn_Manual%20de%20uso.pdf">https://centrodemidiassp.educacao.sp.gov.br/downloads/tutoriais/DragonLearn_Manual%20de%20uso.pdf</a>
	5º	Manual de utilização Dragonlearn - Administradores	<a href="https://centrodemidiassp.educacao.sp.gov.br/downloads/tutoriais/DragonLearn_Manual%20de%20uso%20administrador%20-%20Estado%20de%20SP.pdf">https://centrodemidiassp.educacao.sp.gov.br/downloads/tutoriais/DragonLearn_Manual%20de%20uso%20administrador%20-%20Estado%20de%20SP.pdf</a>
	6º	Manual de utilização para professores	<a href="https://centrodemidiassp.educacao.sp.gov.br/downloads/tutoriais/DragonLearn_Manual%20de%20uso%20para%20os%20professores%20-%20Estado%20de%20SP.pdf">https://centrodemidiassp.educacao.sp.gov.br/downloads/tutoriais/DragonLearn_Manual%20de%20uso%20para%20os%20professores%20-%20Estado%20de%20SP.pdf</a>
	7º	Explicae – Apresentação Replanejamento	<a href="https://centrodemidiassp.educacao.sp.gov.br/downloads/tutoriais/Explicae_Apresentac%CC%A7a%CC%83o.pdf">https://centrodemidiassp.educacao.sp.gov.br/downloads/tutoriais/Explicae_Apresentac%CC%A7a%CC%83o.pdf</a>
	8º	Como Utilizar o Explicae	<a href="https://centrodemidiassp.educacao.sp.gov.br/downloads/tutoriais/Explicae_Manual%20de%20Uso.pdf">https://centrodemidiassp.educacao.sp.gov.br/downloads/tutoriais/Explicae_Manual%20de%20Uso.pdf</a>
	9º	Joca	<a href="https://sway.office.com/t4vxP2ifiUES36Qr?ref=Link">https://sway.office.com/t4vxP2ifiUES36Qr?ref=Link</a>
	10º	Matific	<a href="https://centrodemidiassp.educacao.sp.gov.br/downloads/tutorial-matific.pdf">https://centrodemidiassp.educacao.sp.gov.br/downloads/tutorial-matific.pdf</a>
	11º	Stoodi – O que é?	<a href="https://centrodemidiassp.educacao.sp.gov.br/downloads/tutoriais/Stoodi_Ebook%20para%20Professores.pdf">https://centrodemidiassp.educacao.sp.gov.br/downloads/tutoriais/Stoodi_Ebook%20para%20Professores.pdf</a>
	12º	Stoodi – Como utilizar?	<a href="https://centrodemidiassp.educacao.sp.gov.br/downloads/tutoriais/Stoodi_Instruc%CC%A7o%CC%83es%20de%20Uso.pdf">https://centrodemidiassp.educacao.sp.gov.br/downloads/tutoriais/Stoodi_Instruc%CC%A7o%CC%83es%20de%20Uso.pdf</a>



GOVERNO DO ESTADO DE SÃO PAULO  
SECRETARIA DE ESTADO DA EDUCAÇÃO  
DIRETORIA DE ENSINO – REGIÃO DE FERNANDÓPOLIS  
NÚCLEO PEDAGÓGICO

✉ Rua Amapá, nº 933 – Jardim América — CEP: 15.607-022 – Fernandópolis/São Paulo  
☎ (17) 3463-8000 — 🌐 <https://defernandopolis.educacao.sp.gov.br> — 📧 [defer@educacao.sp.gov.br](mailto:defer@educacao.sp.gov.br)

<b>Microsoft Teams</b>	1º	Como acessar reuniões do Teams	<a href="https://youtu.be/q5Bo4WFak9E">https://youtu.be/q5Bo4WFak9E</a>
	2º	Como fazer uma videochamada	<a href="https://youtu.be/8q0ruuis0Hg">https://youtu.be/8q0ruuis0Hg</a>
	3º	Como Criar reunião no Teams e compartilhar o link da reunião	<a href="https://youtu.be/wE11freRd0U">https://youtu.be/wE11freRd0U</a>
	4º	Como criar uma Equipe no Microsoft Teams	<a href="https://youtu.be/kgiJ_uPCuok">https://youtu.be/kgiJ_uPCuok</a>
<b>Diversos</b>	1º	COMO GRAVAR A TELA DO COMPUTADOR USANDO O POWERPOINT	<a href="https://youtu.be/OyFTm5JeW74">https://youtu.be/OyFTm5JeW74</a>
	2º	DICAS DE COMO GRAVAR SEUS VÍDEOS CASEIROS USANDO O CELULAR PARA YOUTUBE, AULAS E MUITO MAIS!	<a href="https://youtu.be/4mYm3Q88BVo">https://youtu.be/4mYm3Q88BVo</a>
	3º	Capturar tela do computador	<a href="https://youtu.be/aEr1E85gT3I">https://youtu.be/aEr1E85gT3I</a>
	4º	Como fazer edição de áudio e vídeo	<a href="https://youtu.be/rtK4S2cTUnU">https://youtu.be/rtK4S2cTUnU</a>
	5º	Como gravar tela do celular	<a href="https://youtu.be/d7KP4y5AenE">https://youtu.be/d7KP4y5AenE</a>
	6º	Liberar espaço no celular	<a href="https://youtu.be/nO6BHm7LT8Y">https://youtu.be/nO6BHm7LT8Y</a>
	7º	 Ferramentas Google: Docs e Drive	<a href="https://youtu.be/NI2NbwNC-pw">https://youtu.be/NI2NbwNC-pw</a>
	8º	 Ferramentas Google: Forms e Planilhas	<a href="https://youtu.be/q1p_3mdKObA">https://youtu.be/q1p_3mdKObA</a>
	9º	 Meet com dados patrocinados pelo CMPS - Aluno	<a href="https://drive.google.com/file/d/1GZVs74eh1_yRpEBytaMxsmqcnc4TPD3k/view?usp=sharing">https://drive.google.com/file/d/1GZVs74eh1_yRpEBytaMxsmqcnc4TPD3k/view?usp=sharing</a>
	10º	 Meet com dados patrocinados pelo CMPS - Professor	<a href="https://drive.google.com/file/d/1R-h9A6DXv1OD0zowk5Ey6PMbUA_4V_wq/view?usp=sharing">https://drive.google.com/file/d/1R-h9A6DXv1OD0zowk5Ey6PMbUA_4V_wq/view?usp=sharing</a>



GOVERNO DO ESTADO DE SÃO PAULO  
SECRETARIA DE ESTADO DA EDUCAÇÃO  
DIRETORIA DE ENSINO – REGIÃO DE FERNANDÓPOLIS  
NÚCLEO PEDAGÓGICO

✉ Rua Amapá, nº 933 – Jardim América — CEP: 15.607-022 – Fernandópolis/São Paulo  
☎ (17) 3463-8000 — 🌐 <https://defernandopolis.educacao.sp.gov.br> — 📧 [defer@educacao.sp.gov.br](mailto:defer@educacao.sp.gov.br)

---

*Atualizado em: 22/07/2020*