

Tutorial Disciplinas Eletivas

CADASTRO DE DISCIPLINAS ELETIVAS

SUMÁRIO

SUMÁRIO

- 1 Sobre a SED 4
- 2 Introdução 6
- 3 Cadastro de Eletivas (Passo a Passo) ---- 7
- 4 Edição da Vigência 18

- 5 FAQ 25
- 6 Portal de Atendimento --- 26

SOBRE A SED

A Plataforma SED foi criada em 2014 e instituída oficialmente em 2016 através da Resolução SE 36 de 25-05-2016.

Hoje a plataforma SED é utilizada pelas redes: estadual, municipal e privada em todo o Estado de São Paulo e possui interface com os aplicativos Diário de Classe, Leitor Resposta e Minha Escola SP disponíveis na loja de aplicativos para dispositivos com sistema operacional *android*.

A SED é personalizada para cada tipo de usuário. Para os pais e responsáveis dos estudantes, por exemplo, estão disponíveis as notas e faltas do estudante. Já os alunos podem solicitar a carteirinha, criar suas contas de e-mail e emitir documentos escolares.

Além do site <https://sed.educacao.sp.gov.br>, a SED também pode ser acessada sem o consumo de dados móveis por meio do aplicativo "Secretaria Escolar Digital" também disponível na loja de aplicativos para dispositivos com sistema operacional *android*.

CADASTRO DE DISCIPLINAS ELETIVAS

<https://sed.educacao.sp.gov.br/>



INTRODUÇÃO

Neste material você irá aprender a como cadastrar as disciplinas eletivas, seja ela para duração semestral ou anual, além disso, também aprenderá como fazer a edição da vigência das disciplinas eletivas que já foram cadastradas.

Para essas ações apenas alguns perfis possuem acesso.

CADASTRO DA ELETIVA

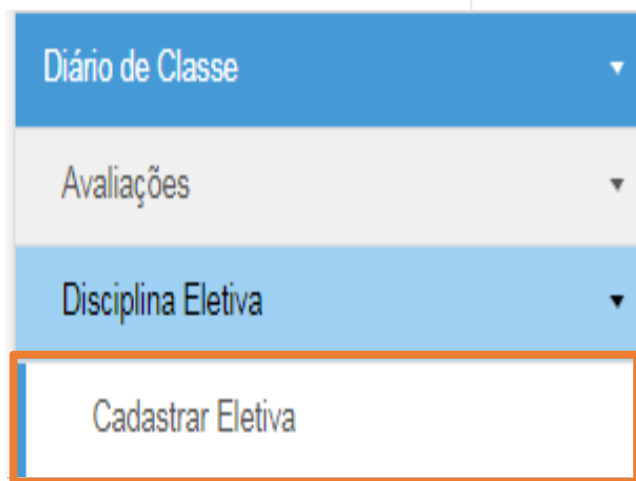
- Diretor de escola
- Vice Diretor
- Professor Coordenador
- Professor
- GOE
- AOE
- Supervisor de Ensino

EDIÇÃO DA VIGÊNCIA

- Diretor de escola
- Vice Diretor
- Professor Coordenador
- GOE
- AOE
- Supervisor de Ensino

CADASTRO DE ELETIVAS

PASSO A PASSO



- Clique no menu Diário de Classe, submenu Disciplina Eletiva / Cadastrar Eletiva.

CADASTRO DE ELETIVAS

Disciplina Eletiva



The screenshot shows a web form for registering an elective discipline. The form contains several fields with dropdown menus and a search button. The 'Cadastrar Disciplina Eletiva' button is highlighted with an orange box, and an orange line connects it to the text on the right.

Ano Letivo:	2020
Rede de Ensino:	ESTADUAL - SE ▾
Diretoria:	SUL 1 ▾
Município:	SAO PAULO ▾
Situação das Escolas:	ATIVA ▾
Escola:	MARIA ZILDA GAMBA NATEL - 925469 ▾
Status do professor:	Ativos ▾

[Pesquisar](#)

Cadastrar Disciplina Eletiva

- Com os Filtros preenchidos clique em cadastrar Disciplina.

CADASTRO DE ELETIVAS – SÉRIES

PASSO A PASSO

Cadastro de Disciplina Eletiva

Dados da Disciplina Eletiva

Atenção

"Nome da Eletiva" será usado nos documentos escolares.

Séries:

Professor:

Nome da Eletiva:

Eixo Temático:

- Selecione o grupo de Séries/Anos da eletiva que irá cadastrar.
- Essa informação determinará o tipo de agrupamento dos alunos.

CADASTRO DE ELETIVAS – PROFESSOR

Cadastro de Disciplina Eletiva

Dados da Disciplina Eletiva

Atenção

"Nome da Eletiva" será usado nos documentos escolares.

Séries: Seleccione... ▾

Professor: SELECCIONE... ▾

Nome da Eletiva: SELECCIONE...
ROBERTO
ELISABETH
MARIA

Eixo Temático: MONICA
CRISTINA

Palavra Chave: TERESA
MARIA

Ementa:

- Selecione o professor que ministrará essa disciplina eletiva. Caso seja o próprio professor que esteja cadastrando, esse campo é inibido.
- Escolas PEIs poderão inserir até dois professores por eletiva.

CADASTRO DE ELETIVAS – NOME DA ELETIVA

Cadastro de Disciplina Eletiva

Dados da Disciplina Eletiva

Atenção

"Nome da Eletiva" será usado nos documentos escolares.

Séries:

Professor: ⓘ

Nome da Eletiva:

Eixo Temático:
DIREITO E CIDADANIA
EDUCAÇÃO FINANCEIRA
EDUCAÇÃO MUDIÁTICA
EMPREENDEDORISMO
TURISMO

Palavra Chave:

- Crie um nome para a eletiva ou selecione um nome na lista de sugestões.

CADASTRO DE ELETIVAS – EIXO TEMÁTICO

Cadastro de Disciplina Eletiva

Dados da Disciplina Eletiva

Atenção

"Nome da Eletiva" será usado nos documentos escolares.

Séries:	Selecione... ▾
Professor:	SELECIONE... ▾ ⓘ
Nome da Eletiva:	<input type="text"/> ⓘ
Eixo Temático:	Selecione... ▾ ⓘ
Palavra Chave:	<input type="text"/>
Ementa:	Selecione... EMPREENDEDORISMO INVESTIGAÇÃO CIENTÍFICA MEDIÇÃO E INTERVENÇÃO CULTURAL PROCESSOS CRIATIVOS
Objetivos:	

- Selecione o eixo temático para a eletiva. Basicamente, o eixo é o tema da eletiva.

CADASTRO DE ELETIVAS – PALAVRA CHAVE

Cadastro de Disciplina Eletiva

Dados da Disciplina Eletiva

Atenção

"Nome da Eletiva" será usado nos documentos escolares.

Séries:	<input type="text" value="Selecione..."/>
Professor:	<input type="text" value="SELECIONE..."/> ⓘ
Nome da Eletiva:	<input type="text"/> ⓘ
Eixo Temático:	<input type="text" value="Selecione..."/> ⓘ
Palavra Chave:	<input type="text" value="Selecione..."/> ⓘ
Ementa:	<input type="text"/>
Objetivos:	<input type="text" value="Selecione..."/>
Início da Vigência:	Aperfeiçoamento Disciplinas
Fim da Vigência:	Arte
	Ciências
	Cinema
	Cultura
	Debate

- Selecione a palavra-chave correspondente ao assunto da disciplina eletiva.

CADASTRO DE ELETIVAS – EMENTA E OBJETIVOS

Cadastro de Disciplina Eletiva

Dados da Disciplina Eletiva

Atenção

"Nome da Eletiva" será usado nos documentos escolares.

Séries:

Professor: ⓘ

Nome da Eletiva: ⓘ

Eixo Temático: ⓘ

Palavra Chave: ⓘ

Ementa: ⓘ

Objetivos: ⓘ

- Informe o resumo sobre a proposta da disciplina.
- Informe os principais objetivos da disciplina eletiva.

CADASTRO DE ELETIVAS – INÍCIO DA VIGÊNCIA

Objetivos:

Início da Vigência:

Fim da Vigência:

Fevereiro 2020						
Dom	Seg	Ter	Qua	Qui	Sex	Sab
						1
2	3	4	5	6	7	8
9	10	11	12	13	14	15
16	17	18	19	20	21	22
23	24	25	26	27	28	29

Informe a data que iniciará a turma da eletiva cadastrada. Lembrando que deve ser considerada a data em que realmente os alunos iniciarão na eletiva.

Objetivos:

Início da Vigência:

Fim da Vigência:

Agosto 2020						
Dom	Seg	Ter	Qua	Qui	Sex	Sab
						1
2	3	4	5	6	7	8
9	10	11	12	13	14	15
16	17	18	19	20	21	22
23	24	25	26	27	28	29
30	31					

Caso a escola tenha optado por iniciar uma nova eletiva no segundo semestre selecione a data de início após data término do 1º semestre – 31/07.

CADASTRO DE ELETIVAS – FIM DA VIGÊNCIA

Objetivos:

Início da Vigência:

Fim da Vigência:

Dezembro 2020

Dom	Seg	Ter	Qua	Qui	Sex	Sab
		1	2	3	4	5
6	7	8	9	10	11	12
13	14	15	16	17	18	19
20	21	22	23	24	25	26
27	28	29	30	31		

- Informe a data de encerramento da eletiva cadastrada. Se for uma mesma eletiva durante os dois semestres (anual), a data fim da eletiva deverá ser o final do ano letivo (23/12).

CADASTRO DE ELETIVAS – COMPETÊNCIAS GERAIS

Competências Gerais

Exibir 10 registros

Filtro

<input type="checkbox"/> Argumentação
<input type="checkbox"/> Autoconhecimento e autocuidado
<input type="checkbox"/> Comunicação
<input type="checkbox"/> Conhecimento
<input type="checkbox"/> Cultura digital
<input type="checkbox"/> Empatia e cooperação
<input type="checkbox"/> Pensamento científico, crítico e criativo
<input type="checkbox"/> Repertório cultural
<input type="checkbox"/> Responsabilidade e cidadania
<input type="checkbox"/> Trabalho e projeto de vida

- Selecione até três Competências para a eletiva e depois clique em salvar.

Anterior 1 Próxima

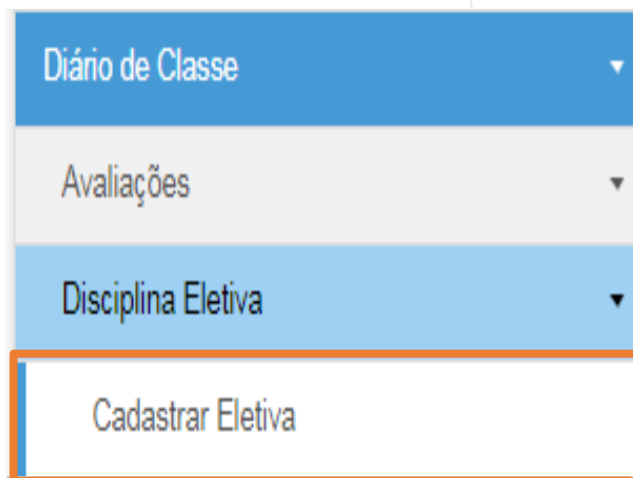
Salvar

EDIÇÃO DA VIGÊNCIA



EDIÇÃO DA VIGÊNCIA

PASSO A PASSO



- Clique no menu Diário de Classe, submenu Disciplina Eletiva / Cadastrar Eletiva.

EDIÇÃO DA VIGÊNCIA

PASSO A PASSO

Disciplina Eletiva

Cadastrar Disciplina Eletiva

Ano Letivo: 2020

Rede de Ensino: ESTADUAL - SE ▾

Diretoria: SUL 1 ▾

Município: SAO PAULO ▾

Situação das Escolas: ATIVA ▾

Escola: MARIA ZILDA GAMBA NATEL - 925469 ▾

Status do professor: Ativos ▾

Q Pesquisar

- Com o Filtro preenchido clique em pesquisar.

EDIÇÃO DA VIGÊNCIA

PASSO A PASSO

Grupo	Nome da Eletiva	Data Início da Vigência	Data Fim da Vigência	Cadastrado por	Professor	Aprovação	Alterar Prof.	Consultar	Editar
92287		13/03/2020	26/07/2020			✓		Q	✎
106746		06/03/2020	26/07/2020			✓		Q	✎
106826		06/03/2020	26/07/2020			✓		Q	✎
110016		13/03/2020	26/06/2020			✓		Q	✎

- Selecione uma disciplina eletiva clicando no lápis para editar a vigência.

EDIÇÃO DA VIGÊNCIA

Edição de Disciplina Eletiva

Dados da Disciplina Eletiva

Atenção

"Nome da Eletiva" será usado nos documentos escolares.

Séries: 6, 7, 8 e 9

Professor:

Nome da Eletiva:

Eixo Temático:

Palavra Chave:

Ementa:

Objetivos:

Início da Vigência: 13/03/2020

Fim da Vigência: 26/07/2020

Competências Gerais

Exibir 10 registros

Argumentação

Autoconhecimento e autoconhecimento

Dezembro 2020						
Dom	Seg	Ter	Qua	Qui	Sex	Sab
		1	2	3	4	5
6	7	8	9	10	11	12
13	14	15	16	17	18	19
20	21	22	23	24	25	26
27	28	29	30	31		

- Selecione a data fim da eletiva no calendário.

EDIÇÃO DA VIGÊNCIA

Competências Gerais

Exibir 10 registros

Filtro

<input checked="" type="checkbox"/> Argumentação
<input checked="" type="checkbox"/> Autoconhecimento e autocuidado
<input type="checkbox"/> Comunicação
<input checked="" type="checkbox"/> Conhecimento
<input type="checkbox"/> Cultura digital
<input type="checkbox"/> Empatia e cooperação
<input type="checkbox"/> Pensamento científico, crítico e criativo
<input type="checkbox"/> Repertório cultural
<input type="checkbox"/> Responsabilidade e cidadania
<input type="checkbox"/> Trabalho e projeto de vida

Anterior 1 Próxima

Salvar

- Clique em salvar

EDIÇÃO DA VIGÊNCIA

Aviso

Disciplina alterada.

Fechar

- A vigência foi alterada

Grupo	Nome da Eletiva	Data Início da Vigência	Data Fim da Vigência	Cadastrado por	Professor	Aprovação	Alterar Prof.	Consultar	Editar
92287		13/03/2020	23/12/2020			✓	👤	🔍	✎
106746		06/03/2020	26/07/2020			✓	👤	🔍	✎

FAQ


1) Cadastrei uma disciplina eletiva e ela não aparece para o professor no Diário de Classe. O que fazer?

R: É importante verificar se a eletiva já foi aprovada e também se houve a enturmação de alunos, supondo que sim, o próximo passo é consultar a vigência da eletiva. A eletiva aparecerá para o professor a partir da data início cadastrada. Ex: Uma eletiva cadastrada com início no dia 04/03, aparecerá para o professor no dia 04/03.



2) Minha escola optou por continuar com as mesmas eletivas no 2º Semestre, preciso cadastrar novamente?

R: Não, neste caso precisará apenas alterar o fim da vigência inserindo uma data que contemple os outros dois semestres.



PORTAL DE ATENDIMENTO

 Em casos de dúvidas ou problemas, sugerimos que registre uma ocorrência no nosso portal de Atendimento, através do link <https://atendimento.educacao.sp.gov.br>.



Perfil de acesso *

Professor ou Servidor de Escola (Rede Estadual)  



Assunto da Ocorrência *

NPE - Núcleo Pedagógico  

Categoria *

NPE - Núcleo Pedagógico  

Subcategoria *

Diário de Classe - Disciplina Eletiva  

Enviar Cópia Para:

Favor inserir os e-mails separando-os por vírgula (,) ou ponto e vírgula (;) e sem a utilização de espaço entre os e-mails

"Às vezes parecia que a vida era uma renda. Cheia de fios que se cruzavam uns sobre os outros, formando desenhos novos. Só que nem sempre os riscos que vivia eram bonitos e delicados."

...stória se passa em muitos lugares
...tempo bem distante. Das aldeias
...guas às savanas africanas,
...gando a terras brasileiras em
...aravéis e navios negreiros. Conta as
...venturas de quatro jovens unidos por
...o mesmo sonho: o desejo de liberdade.

OBRIGADO!