



SECRETARIA DA EDUCAÇÃO DO ESTADO DE SÃO PAULO
PLATAFORMA SECRETARIA ESCOLAR DIGITAL (SED)

Tutorial

Gerar Assinatura



Versão 2019.03.18

Sumário

Como gerar a assinatura na Plataforma Secretaria Escolar Digital – SED	3
Como alterar a assinatura no Outlook instalado	4
Como alterar a assinatura no Outlook web	5

Como gerar a assinatura na Plataforma Secretaria Escolar Digital – SED

- 1) Acesse a Plataforma SED no link: <https://sed.educacao.sp.gov.br/> com seu login e senha.

SECRETARIA DA EDUCAÇÃO DO ESTADO DE SÃO PAULO
Secretaria Escolar Digital

SOBRE A SECRETARIA BOLETIM ESCOLAR CONCLUINTEES - CONSULTA PÚBLICA
PORTAL DE ATENDIMENTO SAIBA COMO ACESSAR

Bem-vindo à
Secretaria Escolar Digital

Saiba mais sobre a Secretaria Escolar Digital

NOME DE USUÁRIO
rg123456789sp

SENHA

ACESSAR Esqueci a senha

Não possui cadastro? [Obtenha seu primeiro acesso](#)
[Saiba como acessar](#)

Precisa de Suporte? Acesse o [portal de atendimento SED](#) e abra uma ocorrência ou ligue para 0800 77 00012.

- 2) Na barra de acesso rápido, pesquise por “Gerar Assinatura”.

SECRETARIA DA EDUCAÇÃO DO ESTADO DE SÃO PAULO
Secretaria Escolar Digital

gerar assinatura

Gerar Assinatura (084.001)

- 3) Preencha o formulário com seus dados e clique em Gerar Assinatura.

Assinatura

Nome: Nome

Coordenadoria (Órgão Central) ou Diretoria de Ensino (DE/Escola): Coordenadoria

Cargo: Cargo

Área/Departamento/Centro (Órgão Central/DE) ou Escola:

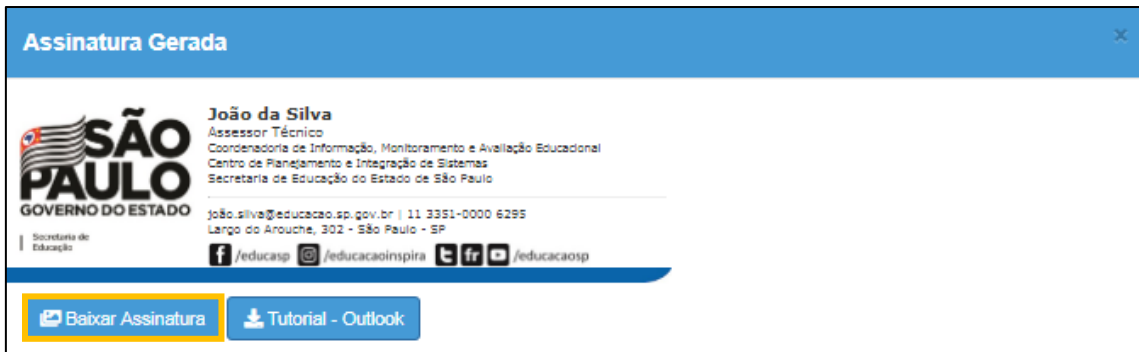
Email: Email

Telefone: Telefone Ramal: Ramal

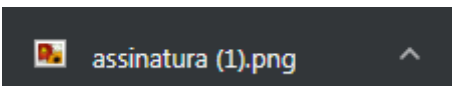
Endereço: Endereço

Gerar Assinatura **Limpar**

- 4) Clique em Baixar Assinatura.



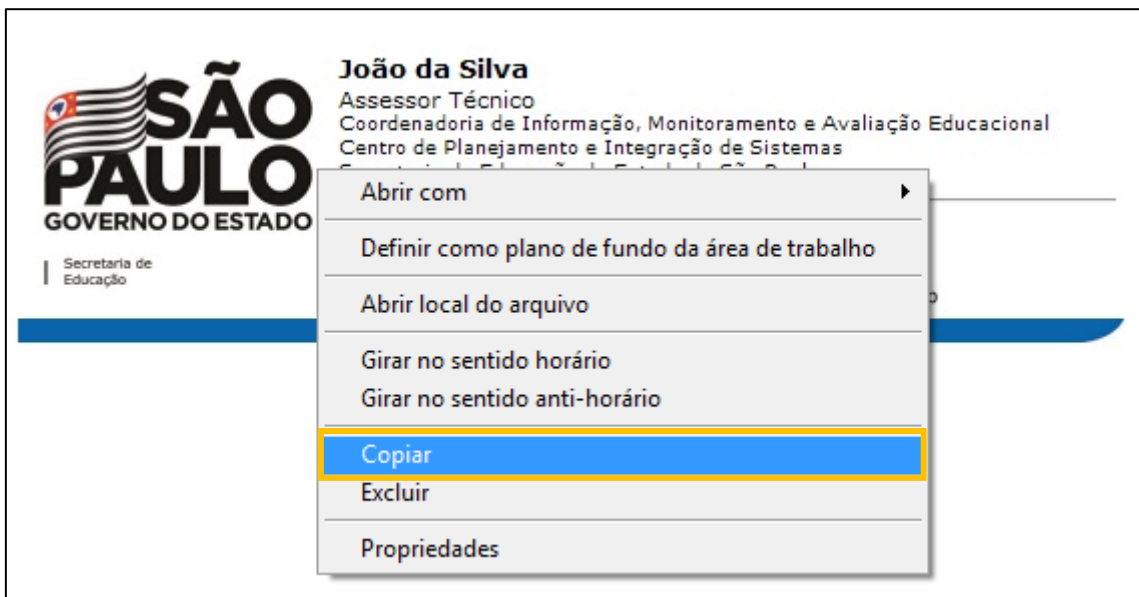
5) A assinatura será baixada para o computador.



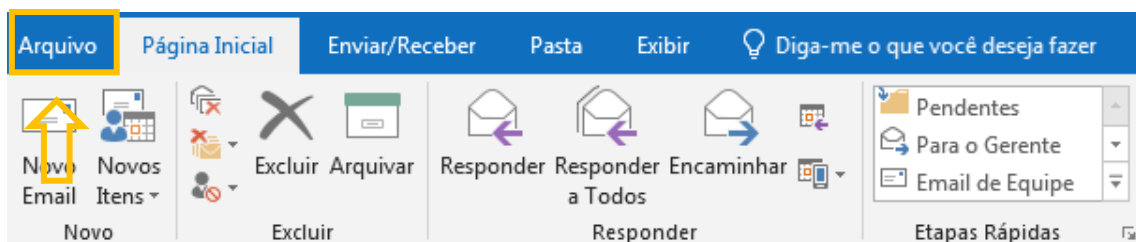
Agora siga os passos abaixo para realizar a troca no Outlook.

Como alterar a assinatura no Outlook instalado

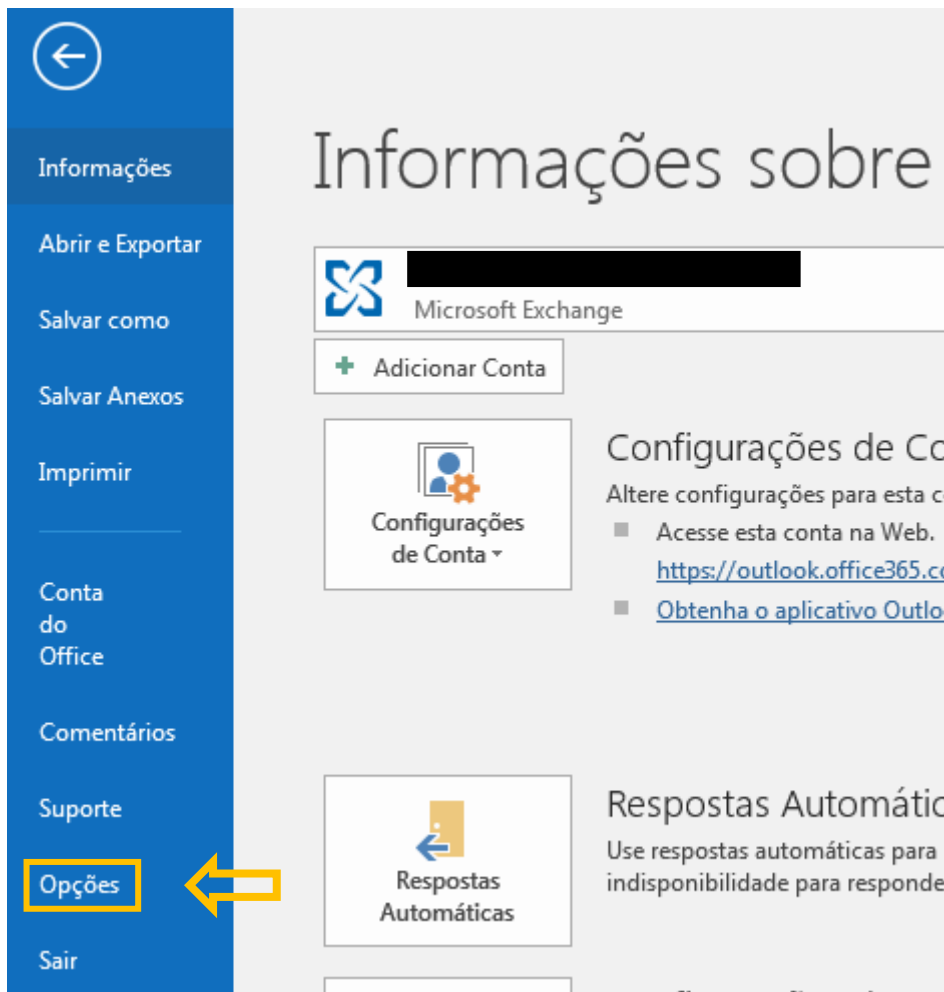
1) Abra a assinatura gerada, clique sobre ela com o botão do mouse e clique com o botão esquerdo em copiar.



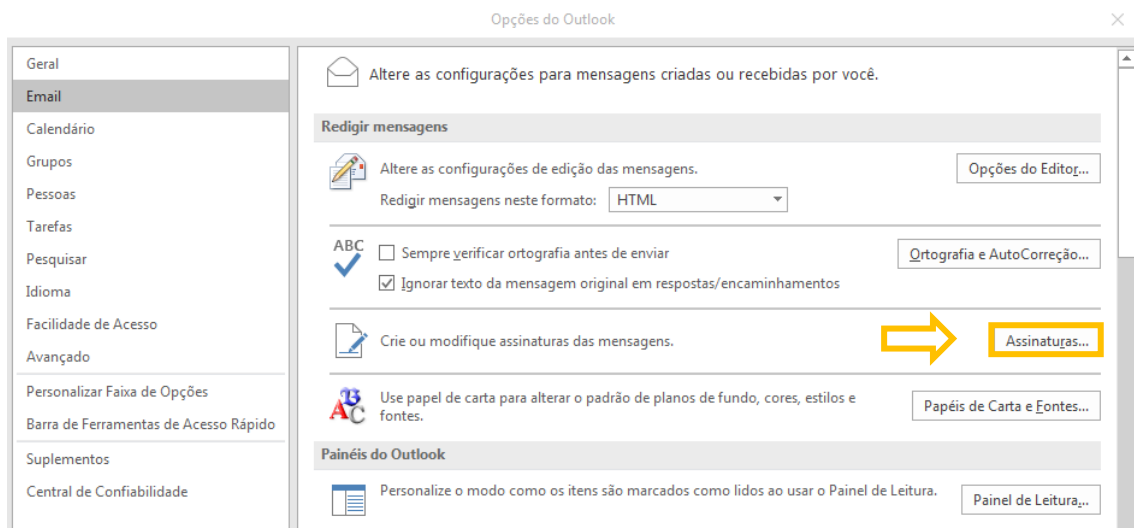
2) Abra o Outlook e clique em Arquivo



3) Clique em Opções.



4) Na guia e-mail, clique em Assinaturas:

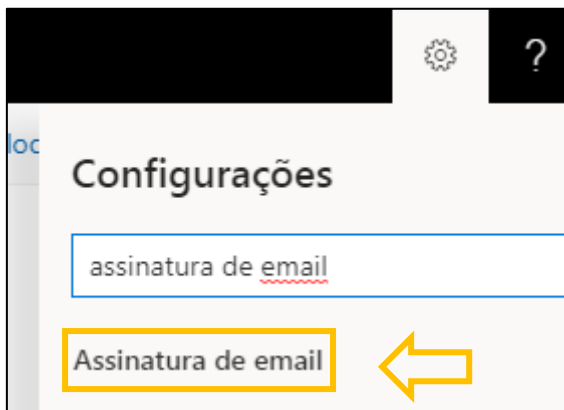


Como alterar a assinatura no Outlook web

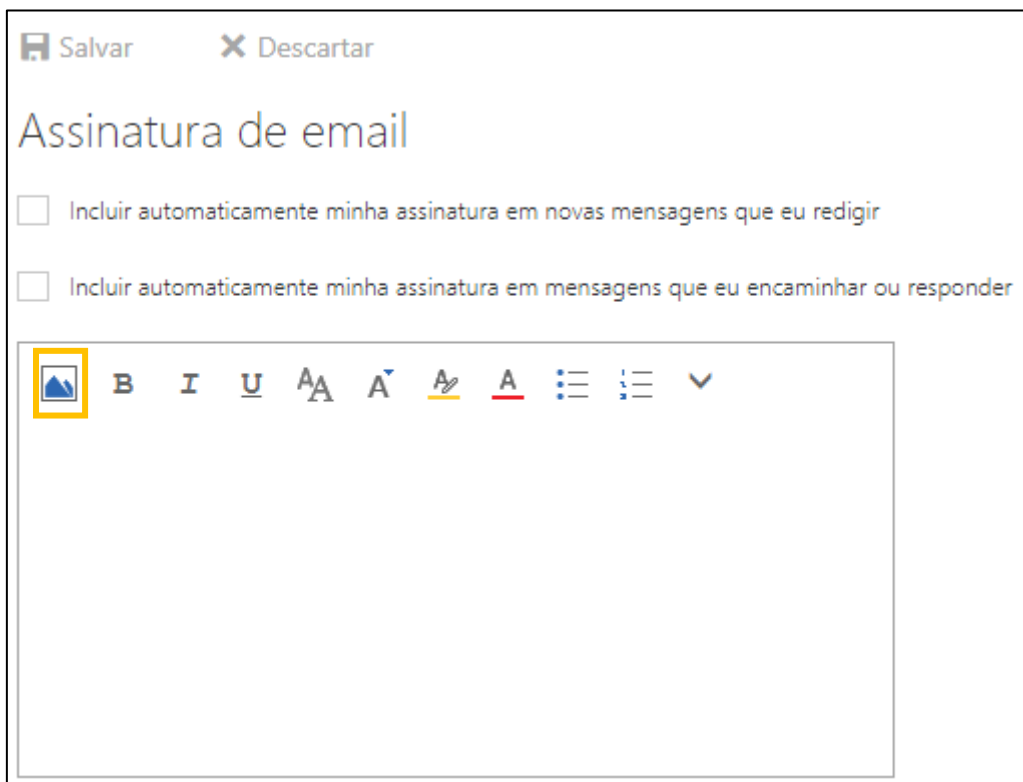
1) Clique em configurações.



2) Digite assinatura no campo de busca e clique em Assinatura de e-mail.



3) Clique no ícone da imagem conforme figura abaixo.



4) Pesquise a imagem da assinatura que foi baixada em seu computador.




5) Clique em Salvar para gravar as alterações.


Salvar

Descartar

Assinatura de email

- Incluir automaticamente minha assinatura em novas mensagens que eu redigir
- Incluir automaticamente minha assinatura em mensagens que eu encaminhar ou responder



 **SÃO PAULO**
GOVERNO DO ESTADO

João da Silva
Assessor Técnico
Coordenadoria de Informação, Monitoramento e
Centro de Planejamento e Integração de Sistemas
Secretaria de Educação do Estado de São Paulo

joão.silva@educacao.sp.gov.br | 11 3351-0000
Largo do Arouche, 302 - São Paulo - SP

Secretaria de Educação