

# DIVIDINDO UM ARQUIVO EM PDF

O presente tutorial tem como objetivo instruir os usuários a dividir um documento em PDF.

1) Acesse o site [www.ilovepdf.com](http://www.ilovepdf.com);



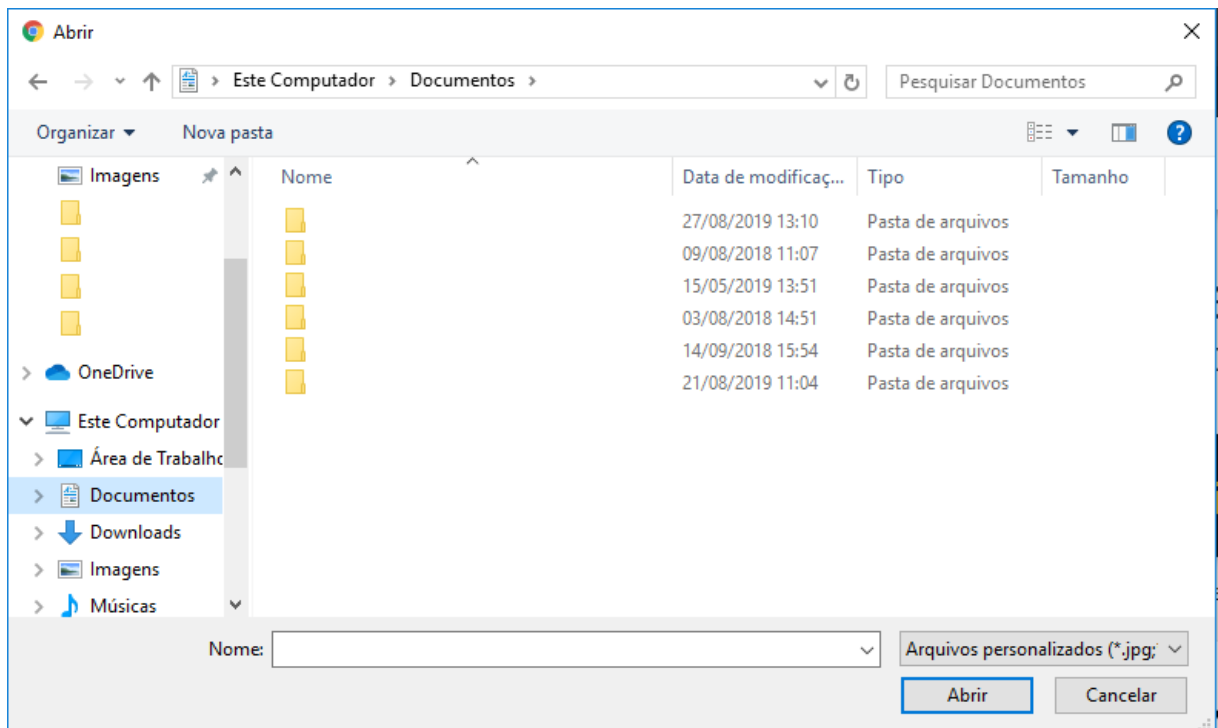
2) Clique em “Dividir PDF”:



### 3) Clique em “Selecionar arquivo PDF”:



### 4) Selecione o arquivo que será dividido:



5) Personalize o intervalo caso seja necessário e clique em “Dividir PDF”:

Anúncio fechado por Google  
Denunciar este anúncio Anúncio? Por quê? ⓘ

**I ♥ PDF** JUNTAR PDF **DIVIDIR PDF** COMPRIMIR PDF CONVERTER PDF TODAS AS FERRAMENTAS PDF Entrar Registre-se

**DIVIDIR**

Dividido por intervalo Extrair páginas

**MODO DE INTERVALO:**

Intervalos personalizados Intervalos fixos

Dividir em intervalos de páginas de: 1

Este PDF será dividido em arquivos de 1 4 PDF será criado.

**Dividir PDF**

6) A tela abaixo será exibida até o final da divisão dos arquivos:

**I ♥ PDF**

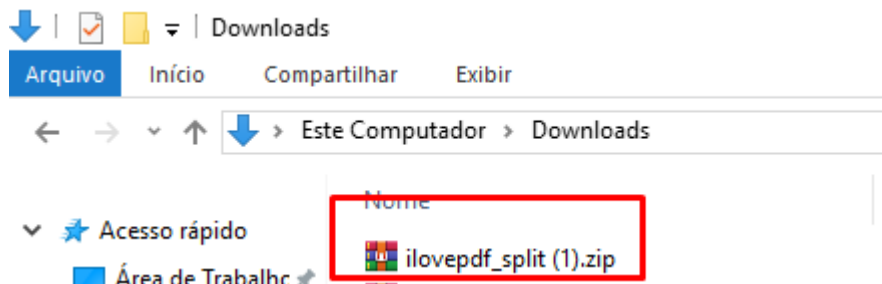
Anúncio fechado por Google  
Denunciar este anúncio Anúncio? Por quê? ⓘ

Dividindo PDF...

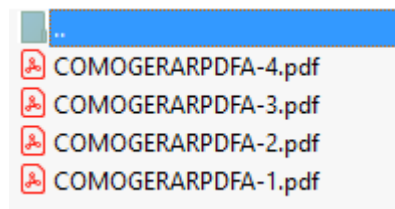
7) Finalizada a divisão, clique em “Baixar o PDF dividido” para salvar o documento em seu computador:



8) Os arquivos gerados são compactados em um único compactado:



9) Abra esse arquivo para ter acesso às páginas divididas:



10) Cada arquivo dividido é salvo com a sequência numérica da divisão, nesse caso, o arquivo foi dividido em quatro páginas.