



Perfil Diretor

Cadastro de Professor Alfabetizador



Tutorial de navegação

Este tutorial tem como objetivo orientar sua navegação na plataforma do Programa Mais Alfabetização.

IMPORTANTE!

A leitura do tutorial é indispensável para que você se aproprie de todos os recursos disponíveis neste espaço.

Boa leitura!

Programa Mais Alfabetização – Cadastro de Professor Alfabetizador

The screenshot displays the 'Mais Alfabetização' website interface. On the left, a sidebar menu contains several options: 'Minha Página', 'Avisos', 'Downloads de Materiais', 'Cadastros' (highlighted with a yellow box), 'Avaliação', 'Frequência', 'Desenvolvimento Profissional', 'Monitoramento', and 'Biblioteca'. An orange arrow points from the 'Cadastros' menu item to a text box. The main content area features a navigation bar with 'Home', 'Conheça o Programa', and 'Fale Conosco'. Below this, the title 'Cadastros' is followed by instructions: 'Nesta página, deverá ser realizado o cadastro dos participantes do PMALFA 2019. Clique no card correspondente e siga as orientações.' Four registration cards are displayed: 'Cadastro de Coordenador Pedagógico', 'Cadastro de Professor Alfabetizador' (highlighted with a yellow box), 'Cadastro de Assistente de Alfabetização', and 'Cadastro de Estudantes'.

1. Para realizar o cadastro de Professor Alfabetizador, você deverá clicar em **Cadastros**, disponível no menu lateral, e, em seguida, clicar sobre a opção **Cadastro de Professor Alfabetizador**.

Programa Mais Alfabetização – Pesquisar Professor Alfabetizador

Minha Página > Professor Alfabetizador

Professor Alfabetizador

Diretor, nesta página você tem acesso ao cadastro do professor alfabetizador.

O professor alfabetizador, juntamente com o assistente de alfabetização, tem um papel fundamental no sucesso deste programa. É ele quem atua diretamente no processo de alfabetização dos estudantes. Por isso, é essencial que ele tenha acesso às informações disponibilizadas neste portal. Além de lançar as respostas dos testes dos estudantes, é ele quem supervisiona o trabalho do assistente de alfabetização e articula as ações do programa, com vistas a garantir o processo de alfabetização dos estudantes matriculados no 1º e 2º anos do ensino fundamental.

Neste portal, ele ainda tem acesso aos resultados alcançados por seus estudantes e a todos os materiais de apoio à alfabetização que venham a ser disponibilizados. O sucesso da alfabetização pressupõe um trabalho coletivo e articulado dentro da escola, sobretudo entre aqueles que se encontram diretamente envolvidos com o processo ensino-aprendizagem. Por isso, converse com seus professores alfabetizadores, mobilize-os e incentive-os a participarem da execução do programa em sua escola.





Ao lado, você tem acesso ao passo a passo para o preenchimento do formulário de cadastro do professor alfabetizador.

Realizado o cadastro, os dados dos professores alfabetizadores poderão ser conferidos e, se necessário, editados na tabela que será exibida abaixo.

 [Download do tutorial](#)

Utilize os campos abaixo para pesquisar o que foi cadastrado.

Nome	CPF	
<input type="text"/>	<input type="text"/>	<input type="text"/>

Nome	CPF	E-mail	Ativo	Ações
Nome do Professor	432.916.367-23	cmatiemati@gmail.com	Sim	 
Teste Registro do Professor	032.561.434-23	teste@gmail.com	Sim	 

Cadastro de Professor Alfabetizador

Confira, a seguir, as instruções para o preenchimento do formulário de cadastro do professor alfabetizador:

- Preencha todos os campos solicitados no formulário.
- Antes de salvar, verifique se todas as informações estão corretas.
- Ao terminar o preenchimento e a conferência dos dados, clique no botão "Salvar".
- Os dados inseridos no formulário serão exibidos para você nesta tela inicial.

Clique no botão abaixo para realizar o cadastro.

[Cadastrar Professor Alfabetizador](#)

Ao acessar a tela de cadastro, você irá visualizar:

- ✓ Opção de Pesquisa.
- ✓ Professores já cadastrados.
- ✓ Opção para cadastrar Professor Alfabetizador.

Programa Mais Alfabetização – Pesquisar Professor Alfabetizador


Utilize os campos abaixo para pesquisar o que foi cadastrado.

Nome completo

CPF



2. Utilize os campos **Nome completo** e **CPF** para pesquisar o que foi cadastrado.

3. Após informar um nome e/ou CPF, clique sobre o ícone  .

4. Para limpar os campos Nome completo e/ou CPF, clique no ícone .





Programa Mais Alfabetização – Pesquisar Professor Alfabetizador

5. Os dados já cadastrados são apresentados nas colunas “Nome completo”, “CPF” e “E-mail”.

Já a coluna “Ativo” informa se o cadastro está Ativo (SIM) ou Inativo (NÃO).




Por meio das opções da coluna “Ações”, é possível ativar ou desativar um cadastro e, também, editá-lo.







Nome completo	CPF	E-mail	Ativo	Ações
Nome do Usuário	133.215.613-44	email@email.com	Não	 
Teste da Silva e Silva	032.561.434-23	teste@gmail.com	Sim	 

Programa Mais Alfabetização – Pesquisar Professor Alfabetizador

Lembre-se:

- ✓ Para desativar um cadastro, clique sobre o ícone  .
- ✓ Para ativar um cadastro, clique sobre o ícone  .
- ✓ Para editar um cadastro, clique sobre o ícone  .

Nome completo	CPF	E-mail	Ativo	Ações
Nome do Usuário	133.215.613-44	email@email.com	Não	 
Teste da Silva e Silva	032.561.434-23	teste@gmail.com	Sim	 

Programa Mais Alfabetização – Cadastrar Professor Alfabetizador

Cadastro de Professor Alfabetizador

Confira, a seguir, as instruções para o preenchimento do formulário de cadastro do professor alfabetizador:

- Preencha todos os campos solicitados no formulário.
- Antes de salvar, verifique se todas as informações estão corretas.
- Ao terminar o preenchimento e a conferência dos dados, clique no botão “Salvar”.
- Os dados inseridos no formulário serão exibidos para você nesta tela inicial.

Clique no botão abaixo para realizar o cadastro.

Cadastrar Professor Alfabetizador

6. Após ler as instruções, basta clicar no botão “Cadastrar Professor Alfabetizador”, para realizar um novo cadastro.

Programa Mais Alfabetização – Cadastrar Professor Alfabetizador

Formulário de cadastro

Preencha todos os campos a seguir.

Nome *

CPF *

Data de nascimento *

E-mail *

Formação *

- Pedagogia
- Licenciatura em Letras
- Licenciatura em outra área
- Magistério - Nível Médio
- Outro

Descrição *

Salvar

Cancelar

7. Ao clicar no botão **Cadastrar Professor Alfabetizador**, será apresentado o formulário para preenchimento. Preencha todos os campos solicitados no formulário ao lado.

Observações:

O campo **Descrição** só é apresentado caso as opções **Licenciatura em outra Área** ou **Outros (Formação)** sejam marcadas.

Programa Mais Alfabetização – Cadastrar Professor Alfabetizador

Formulário de cadastro

Preencha todos os campos a seguir.

Nome *

CPF *

Data de nascimento *

E-mail *

Formação *

- Pedagogia
- Licenciatura em Letras
- Licenciatura em outra área
- Magistério - Nível Médio
- Outro

Descrição *

Salvar

Cancelar

Importante!

Antes de salvar, verifique se todas as informações estão corretas. Ao terminar o preenchimento e a conferência dos dados, clique no botão **“SALVAR”**.

Para retornar à tela sem salvar os dados, clique em **“CANCELAR”**.

Após salvar o cadastro, você será redirecionado para a tela **Professor Alfabetizador**.

Obs.: O botão **Salvar** só é habilitado após o preenchimento de todos os campos.

Bom trabalho!