



SECRETARIA DA EDUCAÇÃO DO ESTADO DE SÃO PAULO

**Secretaria Escolar Digital**

# Tutorial

## MMR

Escolas

Este tutorial apresenta o passo a passo para a utilização do módulo MMR (Método de Melhoria de Resultados) para as escolas.

Os perfis que possuem acesso a esse módulo na escola são:

- Gerente de Organização Escolar (GOE)
- Agente de Organização escolar (AOE)
- Diretor e Vice-diretor

Na Diretoria de Ensino, os perfis que possuem acesso a esse módulo são:

- PCNP
- Supervisor de Ensino
- Gestor de Projeto - MMR
- Dirigente de Ensino

Para acessar o MMR, acesse a Plataforma Secretaria Escolar Digital (<http://sed.educacao.sp.gov.br>) com seu login e senha.

## Sumário

1 – Causa Raiz - Cadastro .....	3
2 – Causa Raiz - Visualização .....	4
3 – Ações – Cadastro .....	5
4 – Ações - Fluxo de Homologação .....	10
5 – Ações - Edição.....	13
6 – Plano de Melhoria .....	16
7 – Relatório Consolidado .....	17

## 1 – Causa Raiz - Cadastro

**Passo 1** – Na página inicial da SED, dentro da seção do **MMR**, clique em **Causa Raiz** para acessar a respectiva tela.

**Passo 2** – Clique em **Cadastrar Nova Causa Raiz**.

### Causas Raiz

**Passo 3** – Preencha a informação do Problema, Causa Priorizada e, ao menos, um (1) porquê. O último porquê cadastrado será a Causa Raiz. Clique em **Salvar** para completar o cadastro.

Cadastrar Causa Raiz

Ano Letivo:

2019

Diretoria:

NORTE 2

Escola:

Problema:

Causa Priorizada:

Porquê 1:

Porquê 2:

Porquê 3:

Porquê 4:

Porquê 5:

Salvar

Pronto! O cadastro da Causa Raiz foi completado. Repita o procedimento para o cadastro das demais causas raiz da escola.

## 2 – Causa Raiz - Visualização

**Passo 1** – Na tela de **Causa Raiz**, clique em **Pesquisar**.

### Causas Raiz

+ Cadastrar Nova Causa Raiz

Ano Letivo:

2019

Diretoria:

NORTE 2

Ano de Implantação:

2017

Escola:

Status:

TODOS

Indicador:

TODOS

Tipo de Ação:

TODOS

Pesquisar

Mostrar 10 registros

Escolher Colunas

Imprimir

Gerar Excel

Gerar PDF

Filtro

Código	Diretoria	Escola	Ano Letivo	Problema	Causa Priorizada	Porquê 1	Porquê 2	Porquê 3	Porquê 4	Porquê 5	Causa Raiz	Editar	Excluir
49852	NORTE 2	SILVA JARDIM	2019	Baixo desempenho em Matemática	Dificuldade em dominar conhecimentos básicos em Matemática	Falta de comprometimento dos alunos com os estudos	O aluno não compreende a dimensão da real importância dos estudos	O aluno não se identifica com o formato tradicional de escola	Faltam aulas motivadoras com novas estratégias		Faltam aulas motivadoras com novas estratégias		

É importante observar que a causa raiz é sempre igual ao último porquê cadastrado.

### 3 – Ações – Cadastro

**Passo 1** – Dentro da seção do **MMR**, na página inicial da SED, clique em **Ações** para realizar o respectivo cadastro.



**Passo 2** – Clique em **Cadastrar Nova Ação**.

#### Ações

Cadastrar Nova Ação

Ano Letivo: 2019

Diretoria: NORTE 2

Ano de Implantação: 2017

Escola: [REDACTED]

Status: TODOS

Indicador: TODOS

Tipo de Ação: TODOS

Pesquisar

**Passo 3** – Na aba Dados da Ação, é necessário inserir as informações gerais sobre a ação:

Cadastrar Ação

Dados da Ação

Etapas

Diretoria:

NORTE 2

Escola:

Causa Raiz:

🔍 Tipo de Ação:

Selecione...

🔍 Impacto Previsto:

Selecione...

🔍 Ação:

Responsável:

🔍 Indicador Afetado:

Desempenho em Língua Portuguesa - Anos Iniciais

🔍 Recursos Necessários:

Salvar

As Causas Raiz disponíveis são aquelas cadastradas na tela de Causa Raiz:

Cadastrar Ação

Dados da Ação

Etapas

Diretoria:

NORTE 2

Escola:

SILVA JARDIM

Causa Raiz:

Selecione...

Faltam aulas motivadoras com novas estratégias

testeleo

🔍 Tipo de Ação:

Selecione...

🔍 Impacto Previsto:

Selecione...

🔍 Ação:

Responsável:

🔍 Indicador Afetado:

Desempenho em Língua Portuguesa - Anos Iniciais

🔍 Recursos Necessários:

Salvar

No campo responsável, é possível tanto digitar manualmente como selecionar um servidor a partir de seu nome ou CPF.

**Cadastrar Ação** ×

Dados da Ação

Etapas

Diretoria: NORTE 2

Escola: SILVA JARDIM

Causa Raiz: Faltam aulas motivadoras com novas estratégias

❏ Tipo de Ação: Planejada

❏ Impacto Previsto: Baixo

❏ Ação: teste

**Responsável:** teste

❏ Indicador Afetado: Desempenho em Língua Portuguesa - Anos Iniciais

❏ Recursos Necessários: teste

Salvar

Para os demais campos, passe o cursor sobre o ponto de interrogação para abrir as orientações de preenchimento:

Cadastrar Ação ×

Dados da Ação

Este campo indica qual a origem da ação:

- Planejada: surgiu no primeiro ciclo de planejamento;
- Corretiva: foi construída para reverter um desvio de resultado após o ciclo de acompanhamento dos resultados;
- Complementar: ação para complementar o plano, mas cuja motivação não foi um desvio de resultado.

NORTE 2  
SILVA JARDIM  
Faltam aulas motivadoras com novas estratégias  
Tipo de Ação: Planejada  
Impacto Previsto: Baixo  
Ação: teste  
Responsável: teste  
Indicador Afetado: Desempenho em Língua Portuguesa - Anos Iniciais  
Recursos Necessários: teste

Salvar

**Passo 4** – Antes de clicar em **Salvar**, é necessário cadastrar as etapas. Clique na aba correspondente:

Cadastrar Ação ×

Dados da Ação
Etapas

Nova

Ação	Início	Fim	Início Real	Fim Real	Cancelada	Novo Prazo	Observação	Editar	Excluir
------	--------	-----	-------------	----------	-----------	------------	------------	--------	---------

Salvar

**Passo 5** – Clique em **Nova** para cadastrar uma etapa:



Cadastrar Ação

Dados da Ação

Etapas

Nova

Ação

Início

Fim

Início Real

Fim Real

Cancelada

Novo Prazo

Observação

Editar

Excluir

Salvar

**Passo 6** – Preencha as informações sobre a Etapa. Os campos Início Real, Fim Real e Observação não são obrigatórios para o cadastro. Após terminar o preenchimento, clique em **Incluir**.

Cadastrar Ação

Dados da Ação

Etapas

Etapa:

Início Previsto:

Fim Previsto:

Início Real:

Ultima alteração em: 01/01/0001

Fim Real:

Ultima alteração em: 01/01/0001

Responsável:

Novo Prazo:

Observação:

Incluir

Nova

Ação

Início

Fim

Início Real

Fim Real

Cancelada

Novo Prazo

Observação

Editar

Excluir

Salvar

Repita o passo 6 para cadastrar todas as etapas da respectiva ação.

**Passo 7** – Para completar o cadastro da ação com as suas respectivas etapas, clique em **Salvar**.

**Cadastrar Ação** ✕

Dados da Ação

Etapas

➊ Etapa:

➋ Início Previsto:

➌ Fim Previsto:

➍ Início Real:

Ultima alteração em: 01/01/0001

➎ Fim Real:

Ultima alteração em: 01/01/0001

Responsável:

➏ Novo Prazo:

Observação:

Incluir

Nova

Ação

Início

Fim

Início Real

Fim Real

Cancelada

Novo Prazo

Observação

Editar

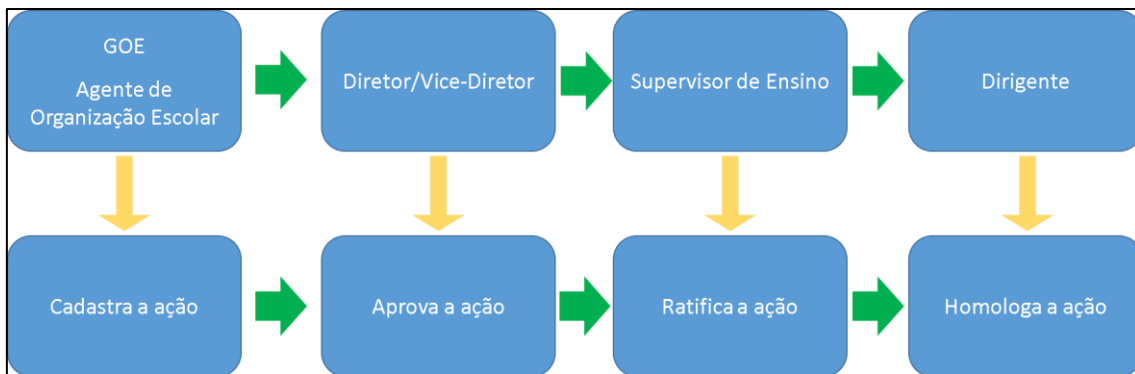
Excluir

**Salvar**

Repita os passos 2 a 7 para cadastrar todas as ações da escola.

## 4 – Ações - Fluxo de Homologação

Após o cadastro da ação, é necessário que ela siga o fluxo de homologação abaixo:



**Passo 1** – Dentro do **MMR**, na funcionalidade **Ações** clique em **Pesquisar** para visualizar as respectivas Ações cadastradas.

## Ações

[+ Cadastrar Nova Ação](#)

Ano Letivo:

Diretoria:

Ano de Implantação:

Escola:

Status:

Indicador:

Tipo de Ação:

[Homologar em Lote](#)
[Pesquisar](#)

**Passo 2** – Selecione a ação desejada e clique no **ícone** da coluna Fluxo.

Mostrar 10 registros
Filtro

[Escolher Colunas](#)
[Imprimir](#)
[Gerar Excel](#)
[Gerar PDF](#)

Diretoria	Escola	Código	Causa Raiz	Ação	Início Previsto	Fim Previsto	Status	Editar	Fluxo	Status do Fluxo	Homologação em Lote	Excluir
NORTE 2	SILVA JARDIM	90414	Faltam aulas motivadoras com novas estratégias	teste	11/04/2019	25/04/2019	Não iniciada			Não iniciado	<input type="checkbox"/>	
NORTE 2	SILVA JARDIM	94826	Faltam aulas motivadoras com novas estratégias	Desenvolver com os alunos do 6º Ano Anos Finais a habilidade HD1 - Reconhecer as diferentes representações de um número racional, utilizando novas estratégias para melhoria do aprendizado.	23/04/2019	11/05/2019	Não iniciada			Em Ratificação	<input type="checkbox"/>	
NORTE 2	SILVA JARDIM	94819	Faltam aulas motivadoras com novas estratégias	Desenvolver com os alunos da 3ª série do Ensino Médio a habilidade HD10 - Reconhecer a função exponencial e suas propriedades relativas ao crescimento ou decréscimo, utilizando novas estratégias para melhoria do aprendizado.	23/04/2019	11/05/2019	Não iniciada			Em Ratificação	<input type="checkbox"/>	

Registros 1 a 3 de 3
Anterior **1** Seguinte

**Passo 3** – Após o cadastro da ação, o GOE/AOE deverá iniciar o fluxo de aprovação, clicando na opção **“Enviar para a Diretoria da Escola”**.

**Fluxo**
✕

Para iniciar o fluxo, primeiro é necessário enviá-lo para aprovação.

Enviar para Diretoria da Escola.

Após o envio, será exibida uma mensagem que o fluxo foi iniciado.

## Sucesso

Fluxo iniciado com sucesso.

Fechar

**Passo 4** – Após o início do fluxo, o Diretor deverá enviar para a Supervisão de Ensino ou rejeitar a ação, clicando no ícone do **lápiz** (✎).

Fluxo					
<div>  Imprimir  Gerar Excel  Gerar PDF</div>					
#	Fases	Status	Data Execução	Observação	Aprovar / Reprovar
1	Não Iniciado	Não Iniciado	02/04/2019		
2	Cadastrar	Cadastrado	02/04/2019		
3	Em Aprovação	Aprovado	02/04/2019	Pré-aprovado pelo sistema	
4	Em Ratificação	Em Andamento			
5	Em Homologação	Aguardando			

**Passo 5** – Na tela que irá se abrir, poderá ser digitada uma **observação** e realizada a ação correspondente.

Fluxo	
Observação:	<div></div>
<div>Enviar para Supervisão de EnsinoRejeitar</div>	

## Sucesso

Ação executada com sucesso!

Fechar

Em caso de aprovação da ação pela escola, o Supervisor deverá ratificar a ação e o Dirigente homologá-la.

Para enviar as demais ações cadastradas para a DE, repita os procedimentos indicados acima.

Caso esteja encontrando dificuldade para realizar o fluxo de homologação consulte o tutorial MMR – Fluxo de Homologação que contém todas as etapas do fluxo detalhadamente.

## 5 – Ações - Edição

**Passo 1** – Dentro do **MMR**, na funcionalidade **Ações**, clique em **Pesquisar** para visualizar as respectivas Ações cadastradas.

**Passo 2** – Selecione a ação desejada e clique no ícone do lápis (✎) na coluna **Editar**. Todos os campos do cadastro da ação e das etapas são passíveis de alteração, enquanto a ação não entrou no fluxo de homologação.

Mostrar 10 registros

Escolher Colunas Imprimir Gerar Excel Gerar PDF

Filtro

Diretoria	Escola	Código	Causa Raiz	Ação	Início Previsto	Fim Previsto	Status	Editar	Fluxo	Status do Fluxo	Homologação em Lote	Excluir
NORTE 2		96414	Faltam aulas motivadoras com novas estratégias	teste	11/04/2019	25/04/2019	Não iniciada	✎	👤	Em Aprovação	<input type="checkbox"/>	🗑
NORTE 2		84826	Faltam aulas motivadoras com novas estratégias	Desenvolver com os alunos do 9º Ano Anos Finais a habilidade HD1 - Reconhecer as diferentes representações de um número racional, utilizando novas estratégias para melhoria do aprendizado.	23/04/2019	11/05/2019	Não iniciada	✎	👤	Em Ratificação	<input type="checkbox"/>	🗑
NORTE 2		84819	Faltam aulas motivadoras com novas estratégias	Desenvolver com os alunos da 2ª série do Ensino Médio a habilidade H10 - Reconhecer a função exponencial e suas propriedades relativas ao crescimento ou decréscimo, utilizando novas estratégias para melhoria do aprendizado.	23/04/2019	11/05/2019	Não iniciada	✎	👤	Em Ratificação	<input type="checkbox"/>	🗑

Registros 1 a 3 de 3

Anterior 1 Seguinte

**Passo 3** – Selecione a aba **Etapas** para editar o andamento da ação.

**Editar Ação** ✕

Dados da Ação

Etapas

Diretoria: CENTRO

Escola: Selecione...

Causa Raiz: Faltam aulas motivadoras com novas estratégias

Tipo de Ação: Planejada

Impacto Previsto: Baixo

Ação: teste

Cancelada: ☐


Responsável: teste

Indicador Afetado: Desempenho em Língua Portuguesa - Anos Iniciais

Recursos Necessários: teste

Salvar

**Observações:** Caso deseje cancelar a ação, assinale o campo acima e clique em **Salvar**.



**Passo 3** – Selecione a etapa desejada e clique no ícone do **lápiz** (  ) para editar. Também é possível incluir uma nova etapa para a ação.

**Editar Ação** ✕

Dados da Ação

Etapas

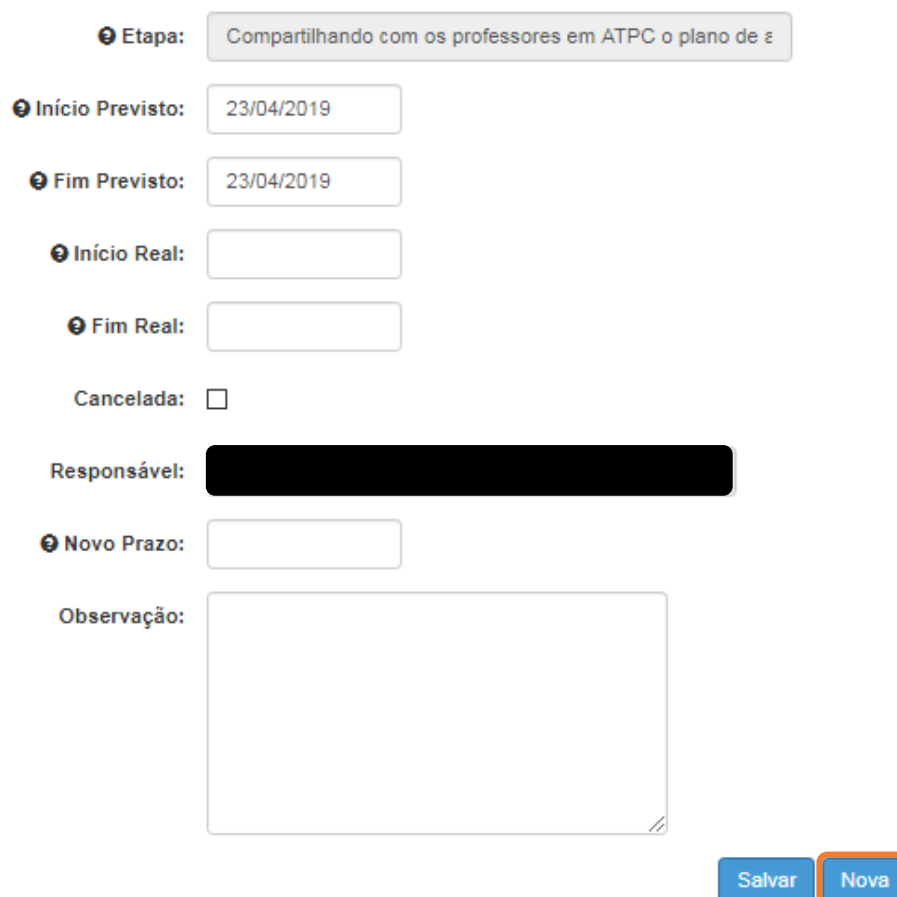
Nova

Ação	Início	Fim	Início Real	Fim Real	Cancelada	Novo Prazo	Observação	Editar	Excluir
teste	11/04/2019	25/04/2019			Não		teste		

Salvar

**Atenção:** Caso a ação já esteja passando pelo fluxo de homologação, só será possível alterar algumas informações da etapa: início real, fim real, novo prazo e observação.

**Passo 3** – Serão exibidas as informações da etapa. Inclua a informação desejada (por exemplo, o Início Real e uma Observação) e clique em **Salvar** para gravar as informações.



Formulário de edição de etapa com os seguintes campos:

- Etapa:** Compartilhando com os professores em ATPC o plano de e
- Início Previsto:** 23/04/2019
- Fim Previsto:** 23/04/2019
- Início Real:** [campo vazio]
- Fim Real:** [campo vazio]
- Cancelada:** ☐
- Responsável:** [campo com nome oculto por uma barra preta]
- Novo Prazo:** [campo vazio]
- Observação:** [área de texto grande e vazia]

Botões de ação: **Salvar** e **Nova** (destacado com uma borda laranja).

### Importante:

As informações principais da ação/etapa (título, responsável, início previsto, fim previsto, impacto, tipo de ação...) somente podem ser editadas/excluídas caso:

- Não tenha sido iniciado o respectivo fluxo de homologação
- Ou mesmo que a ação já esteja no fluxo de homologação, ela tenha sido rejeitada pelo respectivo responsável. Assim, a ação retorna ao ponto inicial, edita-se a ação e envia-se novamente para homologação.

## 6 – Plano de Melhoria

**Passo 1** – Dentro da seção do **MMR**, clique em **Plano de Melhoria**.

Mural de Avisos

MMR

Plano

Relatórios

Indicadores

Causa Raiz

Plano de Melhoria

Sinalizadores de Processo

Ação

Relatório Consolidado

**Passo 2** – Na tela que se abrirá, clique em **Pesquisar**.

### Plano de Melhoria

Ano Letivo: 2019

Diretoria: TODAS

Ano de Implantação: NÃO SE APLICA

Escola: SELECIONE...

Status: TODOS

Indicador: TODOS

Tipo de Ação: TODOS

Pesquisar

Será exibido o respectivo plano, com as ações e etapas:

Legenda																		
Cancelada		Atrasada		Não iniciada		Em andamento		Concluída com atraso		Concluída								
Código	Status	Indicador	Diretoria	Escola	Problema	Causa Raiz	Tipo de Ação	Ação	Responsável	Início Previsto	Fim Previsto	Início Real	Fim Real	Novo Prazo	Impacto Previsto	Recursos necessários	Observação	
96414	Não iniciada	Desempenho em Língua Portuguesa - Anos Iniciais	NORTE 2		Baixo desempenho em Matemática	Faltam aulas motivadoras com novas estratégias	Planejada	teste	teste	11/04/2019	25/04/2019				Baixo	teste		
96414.1	Não iniciada								teste	TESTE TESTE TESTE	11/04/2019	25/04/2019				Baixo		teste
84826	Não iniciada	Desempenho em Matemática - Anos Finais	NORTE 2		Baixo desempenho em Matemática	Faltam aulas motivadoras com novas estratégias	Planejada	Desenvolver com os alunos do 9º Ano Anos Finais a habilidade H01 - Reconhecer as diferentes representações de um número racional, utilizando novas estratégias para melhoria do aprendizado.	Dulcinéia Zanini	23/04/2019	11/06/2019					Médio		

### Dica:

É possível selecionar as ações com base em determinados filtros. Por exemplo, visualizar somente as ações com o Status Concluída e que impactam no Indicador de Desempenho em Língua Portuguesa – Anos Finais



## Plano de Melhoria

Formulário de Filtros para Plano de Melhoria:

- Ano Letivo: 2019
- Diretoria: NORTE 2
- Ano de Implantação: 2017
- Escola: [REDACTED]
- Status: TODOS
- Indicador: Desempenho em Língua Portuguesa - Anos Iniciais
- Tipo de Ação: TODOS
- Botão: Pesquisar

## 7 – Relatório Consolidado

**Passo 1** – Na página inicial da SED, dentro da seção do **MMR**, clique em **Relatório Consolidado**.

Menu MMR:

- Plano
- Relatórios
- Indicadores
- Causa Raiz
- Plano de Melhoria
- Sinalizadores de Processo
- Ação
- Relatório Consolidado**

**Passo 2** – Na tela que se abrirá, clique em **Pesquisar**.

## Relatório Consolidado

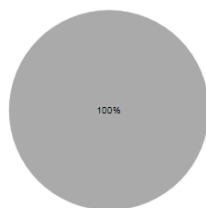
Formulário de Filtros para Relatório Consolidado:

- Ano Letivo: 2019
- Diretoria: TODAS
- Ano de Implantação: NÃO SE APLICA
- Escola: SELECIONE...
- Status: TODOS
- Indicador: TODOS
- Tipo de Ação: TODOS
- Botão: Pesquisar

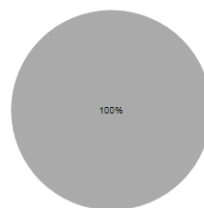
Será exibido um relatório com gráficos do plano de melhoria da escola:

## Ações e Etapas do Plano de Melhoria

Status das Ações



Status das Etapas



Status	Ações	%	Etapas	%
Cancelada	0	0.0%	0	0.0%
Atrasada	0	0.0%	0	0.0%
Não iniciada	3	100.0%	13	100.0%
Em andamento	0	0.0%	0	0.0%
Concluída	0	0.0%	0	0.0%
Concluída com atraso	0	0.0%	0	0.0%

### Dica:

Assim como na tela do Plano de Melhoria, é possível selecionar as ações com base em determinados filtros. Por exemplo, visualizar somente as ações do tipo planejada que afetam o Indicador de Desempenho em Matemática – Ensino Médio.

## Funcionalidades Diversas na SED

A plataforma SED possui em todas as telas diversas funcionalidades que podem auxiliar o usuário a realizar uma consulta. Abaixo apresentaremos a descrição de cada funcionalidade numerada.

1

Escolher Colunas

Imprimir

Gerar Excel

Gerar PDF

Mostrar 10 registros

 2

Filtro

 7

Professor	CPF Professor	DI	Tipo de Atribuição	Fase	Escola	Tipo de Ensino	Substituição	Turma	Qtde Aulas
		1	RESPONSÁVEL	1.1- Constituição/Composição de Jornada		ENSINO FUNDAMENTAL DE 9 ANOS	Livre	6º ANO A TARDE	4
		1	RESPONSÁVEL	B.3-Carga Horária		ENSINO FUNDAMENTAL DE 9 ANOS	Substituição	6º ANO B TARDE	4
		1	RESPONSÁVEL	B.3-Carga Horária		ENSINO FUNDAMENTAL DE 9 ANOS	Substituição	6º ANO C TARDE	4
		1	RESPONSÁVEL	B.3-Carga Horária		ENSINO FUNDAMENTAL DE 9 ANOS	Substituição	6º ANO A TARDE	4
		1	RESPONSÁVEL	B.3-Carga Horária		ENSINO FUNDAMENTAL DE 9 ANOS	Substituição	6º ANO A TARDE	4

Registros 1 a 10 de 48

Anterior

1

2

3

4

5

Seguinte

1- Clique neste ícone para visualizar a tela cheia:

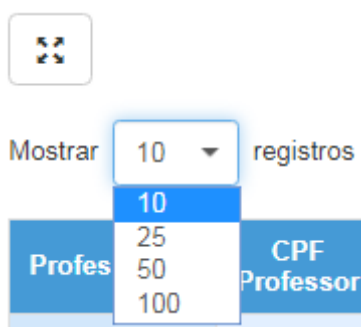
## Cadastro Associações

### Filtros

Ano Letivo: 2019  
Rede de Ensino: ESTADUAL - SE  
Diretoria: GUARULHOS NORTE  
Município: GUARULHOS  
Situação das Escolas: ATIVA  
Escola: ALLYRIO DE FIGUEIREDO BRASIL PROFESSOR - 41099  
Tipo de Ensino: ENSINO FUNDAMENTAL DE 9 ANOS  
CPF:

Professor	CPF Professor	DI	Tipo de Atribuição	Fase	Escola	Tipo de Ensino	Substituição	Turma	Qtde Aulas	Disciplina	Início de Vigência	Fim de Vigência	Data de Inclusão	Art. 22
		1	RESPONSÁVEL	1.1-Constituição/Composição de Jornada		ENSINO FUNDAMENTAL DE 9 ANOS	Livre	6º ANO A TARDE	4	HISTORIA	01/02/2019	31/01/2020	25/01/2019	Não
		1	RESPONSÁVEL	B.3-Carga Horária		ENSINO FUNDAMENTAL DE 9 ANOS	Substituição	6º ANO B TARDE	4	GEOGRAFIA	01/02/2019	30/12/2019	01/02/2019	Não
		1	RESPONSÁVEL	B.3-Carga Horária		ENSINO FUNDAMENTAL DE 9 ANOS	Substituição	6º ANO C TARDE	4	GEOGRAFIA	01/02/2019	31/01/2020	04/02/2019	Não
		1	RESPONSÁVEL	B.3-Carga Horária		ENSINO FUNDAMENTAL DE 9 ANOS	Substituição	9º ANO A TARDE	4	GEOGRAFIA	01/02/2019	31/01/2020	04/02/2019	Não

- 2- Nesta funcionalidade selecione quantos registros deseja mostrar na tela (10, 25, 50 ou 100).



- 3- Nesta funcionalidade é possível escolher quais colunas deseja mostrar/ocultar na tela. Desmarque as informações que não necessita visualizar e clique em OK e estas não serão mais mostradas no grid.

Escolher Colunas

Professor ☒

CPF Professor ☒

DI ☐

Tipo de Atribuição ☒

Fase ☒

Escola ☒

Tipo de Ensino ☒

Substituição ☒

Turma ☒

Qtde Aulas ☒

Disciplina ☒

Início de Vigência ☒

Fim de Vigência ☒

Data de Inclusão ☒

Art. 22 ☒

Editar ☒

Excluir ☒

OK

Voltar

**Importante:** na impressão serão mostrados os mesmos campos que foram selecionados na tela.

Professor	CPF Professor	Tipo de Atribuição	Fase	Escola	Tipo de Ensino	Substituição	Turno	Qtd. Aulas	Disciplina	Início de Vigência	Fim de Vigência	Data d Includ
		RESPONSÁVEL	1.5- Constituição/Composição de Jornada	ALLYRIO DE FIGUEIREDO BRASIL PROFESSOR	ENSINO FUNDAMENTAL DE 9 ANOS	Live	6º ANO A TARDE	4	HISTORIA	01/02/2019	31/01/2020	25/01/20
		RESPONSÁVEL	8.3-Carga Horária	ALLYRIO DE FIGUEIREDO BRASIL PROFESSOR	ENSINO FUNDAMENTAL DE 9 ANOS	Substituição	6º ANO B TARDE	4	GEOGRAFIA	01/02/2019	30/12/2019	01/02/20
		RESPONSÁVEL	8.3-Carga Horária	ALLYRIO DE FIGUEIREDO BRASIL PROFESSOR	ENSINO FUNDAMENTAL DE 9 ANOS	Substituição	6º ANO C TARDE	4	GEOGRAFIA	01/02/2019	31/01/2020	04/02/20

- 4- Essa funcionalidade é utilizada para gerar um arquivo rápido de impressão.

Imprimir

Total: 3 folhas de papel

**Imprimir** Cancelar

Destino: Lexmark X652de (M)

Páginas: ☒ Tudo  
☐ por exemplo, 1-5, 8, ...

Cópias: 1

Layout: Retrato

Mais definições

Imprimir utilizando caixa de diálogo de sistema... (Ctrl+Shift+P) ☒

19/04/2019

Cadastro Associações

SECRETARIA DA EDUCAÇÃO DO ESTADO DE SÃO PAULO  
Secretaria Escolar Digital

19/04/2019 15:33

Cadastro Associações

Fase:

Associação 019  
Nome do Grupo: FUNDAMENTAL DE 9 ANOS - 19042319  
Município: SÃO PAULO  
Município do Estado: SP  
Nome do Grupo de Substituição: 19042319 - 19042319  
Nome do Grupo de Substituição de 9 ANOS: 19042319

CPF	Tipo de Atribuição	Fase	Escola	Tipo de Ensino	Substituição	Turno	Qtd. Aulas	Disciplina	Início de Vigência	Fim de Vigência	Data d Includ
	RESPONSÁVEL	1.5- Constituição/Composição de Jornada	ALLYRIO DE FIGUEIREDO BRASIL PROFESSOR	ENSINO FUNDAMENTAL DE 9 ANOS	Live	6º ANO A TARDE	4	HISTORIA	01/02/2019	31/01/2020	25/01/20
	RESPONSÁVEL	8.3-Carga Horária	ALLYRIO DE FIGUEIREDO BRASIL PROFESSOR	ENSINO FUNDAMENTAL DE 9 ANOS	Substituição	6º ANO B TARDE	4	GEOGRAFIA	01/02/2019	30/12/2019	01/02/20
	RESPONSÁVEL	8.3-Carga Horária	ALLYRIO DE FIGUEIREDO BRASIL PROFESSOR	ENSINO FUNDAMENTAL DE 9 ANOS	Substituição	6º ANO C TARDE	4	GEOGRAFIA	01/02/2019	31/01/2020	04/02/20
	RESPONSÁVEL	8.3-Carga Horária	ALLYRIO DE FIGUEIREDO BRASIL PROFESSOR	ENSINO FUNDAMENTAL DE 9 ANOS	Substituição	6º ANO A TARDE	4	GEOGRAFIA	01/02/2019	31/01/2020	04/02/20
	RESPONSÁVEL	8.3-Carga Horária	ALLYRIO DE FIGUEIREDO BRASIL PROFESSOR	ENSINO FUNDAMENTAL DE 9 ANOS	Substituição	6º ANO B TARDE	4	GEOGRAFIA	01/02/2019	31/01/2020	04/02/20
	RESPONSÁVEL	8.3-Carga Horária	ALLYRIO DE FIGUEIREDO BRASIL PROFESSOR	ENSINO FUNDAMENTAL DE 9 ANOS	Substituição	6º ANO C TARDE	4	GEOGRAFIA	01/02/2019	31/01/2020	04/02/20
	RESPONSÁVEL	8.3-Carga Horária	ALLYRIO DE FIGUEIREDO BRASIL PROFESSOR	ENSINO FUNDAMENTAL DE 9 ANOS	Substituição	6º ANO A TARDE	4	GEOGRAFIA	01/02/2019	31/01/2020	04/02/20
	RESPONSÁVEL	8.3-Carga Horária	ALLYRIO DE FIGUEIREDO BRASIL PROFESSOR	ENSINO FUNDAMENTAL DE 9 ANOS	Substituição	6º ANO B TARDE	4	GEOGRAFIA	01/02/2019	31/01/2020	04/02/20
	RESPONSÁVEL	8.3-Carga Horária	ALLYRIO DE FIGUEIREDO BRASIL PROFESSOR	ENSINO FUNDAMENTAL DE 9 ANOS	Substituição	6º ANO C TARDE	4	GEOGRAFIA	01/02/2019	31/01/2020	04/02/20
	RESPONSÁVEL	8.3-Carga Horária	ALLYRIO DE FIGUEIREDO BRASIL PROFESSOR	ENSINO FUNDAMENTAL DE 9 ANOS	Substituição	6º ANO A TARDE	4	GEOGRAFIA	01/02/2019	31/01/2020	04/02/20
	RESPONSÁVEL	8.3-Carga Horária	ALLYRIO DE FIGUEIREDO BRASIL PROFESSOR	ENSINO FUNDAMENTAL DE 9 ANOS	Substituição	6º ANO B TARDE	4	GEOGRAFIA	01/02/2019	31/01/2020	04/02/20
	RESPONSÁVEL	8.3-Carga Horária	ALLYRIO DE FIGUEIREDO BRASIL PROFESSOR	ENSINO FUNDAMENTAL DE 9 ANOS	Substituição	6º ANO C TARDE	4	GEOGRAFIA	01/02/2019	31/01/2020	04/02/20
	RESPONSÁVEL	8.3-Carga Horária	ALLYRIO DE FIGUEIREDO BRASIL PROFESSOR	ENSINO FUNDAMENTAL DE 9 ANOS	Substituição	6º ANO A TARDE	4	GEOGRAFIA	01/02/2019	31/01/2020	04/02/20
	RESPONSÁVEL	8.3-Carga Horária	ALLYRIO DE FIGUEIREDO BRASIL PROFESSOR	ENSINO FUNDAMENTAL DE 9 ANOS	Substituição	6º ANO B TARDE	4	GEOGRAFIA	01/02/2019	31/01/2020	04/02/20
	RESPONSÁVEL	8.3-Carga Horária	ALLYRIO DE FIGUEIREDO BRASIL PROFESSOR	ENSINO FUNDAMENTAL DE 9 ANOS	Substituição	6º ANO C TARDE	4	GEOGRAFIA	01/02/2019	31/01/2020	04/02/20
	RESPONSÁVEL	8.3-Carga Horária	ALLYRIO DE FIGUEIREDO BRASIL PROFESSOR	ENSINO FUNDAMENTAL DE 9 ANOS	Substituição	6º ANO A TARDE	4	GEOGRAFIA	01/02/2019	31/01/2020	04/02/20
	RESPONSÁVEL	8.3-Carga Horária	ALLYRIO DE FIGUEIREDO BRASIL PROFESSOR	ENSINO FUNDAMENTAL DE 9 ANOS	Substituição	6º ANO B TARDE	4	GEOGRAFIA	01/02/2019	31/01/2020	04/02/20
	RESPONSÁVEL	8.3-Carga Horária	ALLYRIO DE FIGUEIREDO BRASIL PROFESSOR	ENSINO FUNDAMENTAL DE 9 ANOS	Substituição	6º ANO C TARDE	4	GEOGRAFIA	01/02/2019	31/01/2020	04/02/20

about:blank 1/3

- 5- Essa funcionalidade é utilizada para baixar as informações em formato de planilha (.xls) ou CSV.

**Gerar Excel**

Arquivo CSV sem formatação

Arquivo HTM com formatação (Deve ser aberto a partir do menu "Abrir" do próprio Excel)

- 6- Essa funcionalidade é utilizada para baixar as informações em formato PDF. Ao clicar em **Gerar PDF** será exibida uma tela para escolher as opções de impressão. Marque as opções desejadas e clique em **Gerar**.

Gerar PDF

## Geral

Incluir cabeçalho ☒

Incluir rodapé ☒

## Orientação

Paisagem ☒

Retrato ☐

## Colunas

Iguais ☐

Automáticas ☒

Proporcionais ☐

Gerar Voltar

- 7- Essa funcionalidade pode ser utilizada para filtrar/pesquisar informações da tabela. Por exemplo, ao digitarmos livre, serão filtradas todas as informações que contêm essa palavra.

Escolher Colunas

Imprimir

Gerar Excel

Gerar PDF

Mostrar 10 registros

Filtro livre

Professor	CPF Professor	Tipo de Atribuição	Fase	Escola	Tipo de Ensino	Substituição	Turma	Qtde Aulas
		RESPONSÁVEL	1.1- Constituição/Composição de Jornada	ALLYRIO DE FIGUEIREDO BRASIL PROFESSOR	ENSINO FUNDAMENTAL DE 9 ANOS	Livre	8º ANO A TARDE	4
		RESPONSÁVEL	1.1- Constituição/Composição de Jornada	ALLYRIO DE FIGUEIREDO BRASIL PROFESSOR	ENSINO FUNDAMENTAL DE 9 ANOS	Livre	8º ANO A TARDE	2

- 8- Essa funcionalidade é utilizada para ordenar as informações em ordem crescente ou decrescente. Escolha a coluna que deseja ordenar e clique na setinha. Por exemplo, ao clicar na setinha da coluna “Turma”, as escolas serão listadas na ordem da turma.

Escolher Colunas

Imprimir

Gerar Excel

Gerar PDF

Mostrar

10

registros

Filtro

Professor	CPF Professor	Tipo de Atribuição	Fase	Escola	Tipo de Ensino	Substituição	Turma	Qtde Aulas
		RESPONSÁVEL	1.1- Constituição/Composição de Jornada	ALLYRIO DE FIGUEIREDO BRASIL PROFESSOR	ENSINO FUNDAMENTAL DE 9 ANOS	Livre	6º ANO A TARDE	4
		RESPONSÁVEL	B.3-Carga Horária	ALLYRIO DE FIGUEIREDO BRASIL PROFESSOR	ENSINO FUNDAMENTAL DE 9 ANOS	Substituição	6º ANO A TARDE	4
		RESPONSÁVEL	1.1- Constituição/Composição de Jornada	ALLYRIO DE FIGUEIREDO BRASIL PROFESSOR	ENSINO FUNDAMENTAL DE 9 ANOS	Livre	6º ANO A TARDE	2
		RESPONSÁVEL	1.1- Constituição/Composição de Jornada	ALLYRIO DE FIGUEIREDO BRASIL PROFESSOR	ENSINO FUNDAMENTAL DE 9 ANOS	Substituição	6º ANO A TARDE	6
		RESPONSÁVEL	1.1- Constituição/Composição de Jornada	ALLYRIO DE FIGUEIREDO BRASIL PROFESSOR	ENSINO FUNDAMENTAL DE 9 ANOS	Livre	6º ANO A TARDE	6

- 9- Essa funcionalidade pode ser utilizada para navegar em outras páginas quando a tela possui muitos registros. Por exemplo, ao clicar no número 4 o sistema exibirá a página número 4.