



SECRETARIA DA EDUCAÇÃO DO ESTADO DE SÃO PAULO  
PLATAFORMA SECRETARIA ESCOLAR DIGITAL (SED)

# Tutorial

## Quadro Resumo

e

## Coleta de Classe



Escolas Privadas

## Sumário

<b>Perfis de acesso .....</b>	<b>3</b>
<b>Passo a Passo – Quadro Resumo .....</b>	<b>4</b>
<b>Passo a Passo – Coleta de Classes .....</b>	<b>7</b>

## Perfis de acesso

A opção **Quadro Resumo - 2019** está disponível para os seguintes perfis:

### Diretoria de Ensino:

- CIE
- CIE - Diretor(a)
- CIE - NRM
- CIE - NRM - Diretor(a)

### Órgão Central:

- CGEB – DGREM
- CIMA – DEINF

### Escola Rede Privada:

- Diretor – Outras Redes
- Secretário – Outras Redes

A opção **Coleta de Classe 2019** está disponível para os seguintes perfis:

### Escola Rede Privada:

- Diretor – Outras Redes
- Secretário – Outras Redes

### Diretoria de Ensino:

- CIE
- CIE - Diretor(a)
- CIE - NRM
- CIE - NRM - Diretor(a)

### Órgão Central:

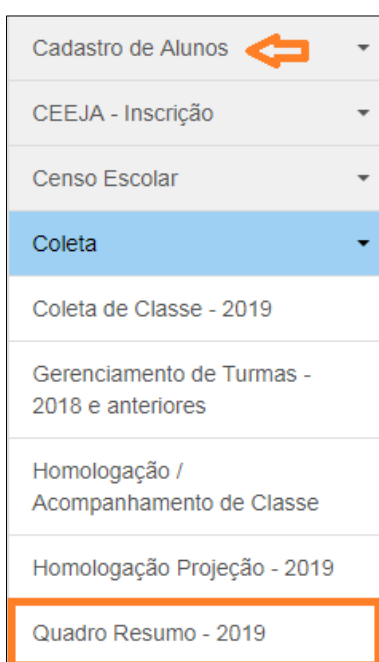
- CGEB – DGREM
- CIMA – DEINF

## Passo a Passo – Quadro Resumo

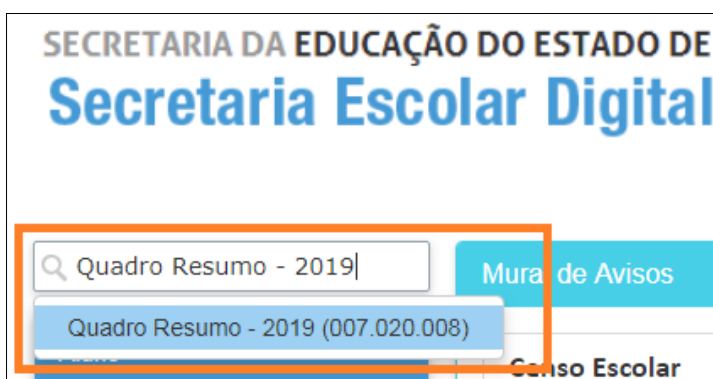
**Passo 1** – Acesse a Plataforma SED por meio do link: <https://sed.educacao.sp.gov.br> com seu login e senha.

**Passo 2** – Clique no menu **Cadastro de Alunos > Coleta > Quadro Resumo - 2019** (vide imagem A) ou digite “**Quadro Resumo - 2019**” na barra de acesso rápido localizada no canto superior esquerdo da tela para achar o menu rapidamente (vide imagem B).

### Imagem A



### Imagem B



**Passo 3** – Selecione o município, a rede de ensino, a escola, o tipo de ensino e clique em **Pesquisar**.

**Importante:** São exibidos no combo, somente os tipos de ensino que foram autorizados e cadastrados no módulo Cadastro de Escolas da Plataforma SED.

### Gerenciamento de Quadro Resumo

Ano Letivo: 2019

Diretoria: OSASCO

Município: OSASCO

Rede de Ensino: ESTADUAL - SE

Escola:

Unidade:

Tipo de Ensino: 14 - ENSINO FUNDAMENTAL DE 9 ANOS

**Pesquisar**

**Passo 4** – Clique em no lápis.

Escolher Colunas Imprimir Gerar Excel Gerar PDF

Mostrar 10 registros Filtro

Tipo Ensino	Qdte. Projetada Seriada	Qdte. Projetada Multisseriada	Qdte. Projetada Semipresencial	Visualizar	Editar	Excluir
ENSINO FUNDAMENTAL DE 9 ANOS	0	0	0	🔍		🗑️

**Passo 5** – Preencha os campos com os totais de classes projetadas para que sejam coletadas.

Classes  
Projetadas

Classes  
Coletadas

**Tipo Ensino:** ENSINO FUNDAMENTAL DE 9 ANOS

**Projeção:**

1º ANO	0	0
2º ANO	0	0
3º ANO	0	0
4º ANO	0	0

**Passo 6 – Clique em **Salvar**.**

Quadro Resumo: ALCYR OLIVEIRA PORCIUNCULA PROFESSOR - 10728

**Tipo Ensino:** ENSINO FUNDAMENTAL DE 9 ANOS

**Projeção:**

1º ANO	0	0
2º ANO	0	0
3º ANO	0	0
4º ANO	0	0
5º ANO	0	0
6º ANO	5	0
7º ANO	5	0
8º ANO	6	0
9º ANO	6	0
MULTISSERIADA	0	0

Salvar
Voltar

Veja que a quantidade da primeira coluna foi alterada para o total de classes projetadas. Caso seja necessário alterar, clique no ícone do lápis novamente. Para excluir, clique no ícone da lixeira.

Escolher Colunas
Imprimir
Gerar Excel
Gerar PDF

Mostrar  registros Filtro

Tipo Ensino ↑↓	Qdte. Projetada Seriada ↑↓	Qdte. Projetada Multisseriada ↑↓	Qdte. Projetada Semipresencial ↑↓	Visualizar	Editar	Excluir
ENSINO FUNDAMENTAL DE 9 ANOS	22	0	0			

Registros 1 a 1 de 1 Anterior **1** Seguinte

Pronto! Agora é o momento de coletar as classes. Siga o passo a passo abaixo.

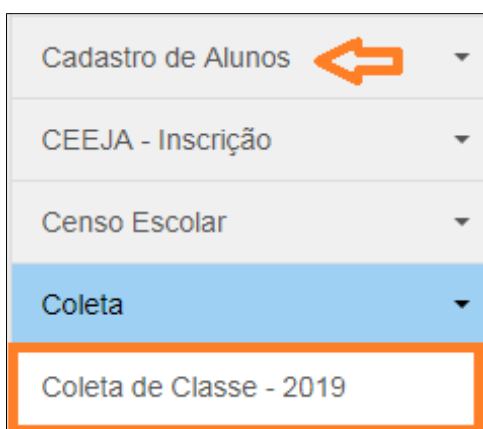


## Passo a Passo – Coleta de Classes

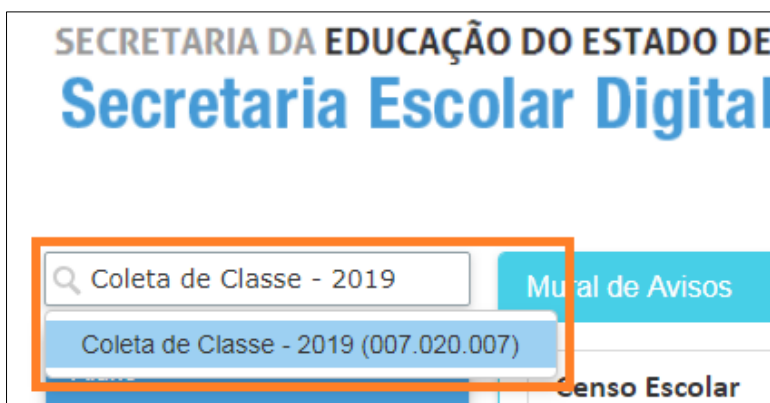
**Passo 1** – Acesse a Plataforma SED por meio do link: <https://sed.educacao.sp.gov.br> com seu login e senha.

**Passo 2** – Clique no menu **Cadastro de Alunos** > **Coleta** > **Coleta de Classe - 2019** (vide imagem A) ou digite “**Coleta de Classe - 2019**” na barra de acesso rápido localizada no canto superior esquerdo da tela para achar o menu rapidamente (vide imagem B).

### Imagem A



### Imagem B



**Passo 3 –** Selecione o tipo de ensino e clique em **Pesquisar**.

### Gerenciamento de Coleta de Classe

Ano Letivo: 2019

Diretoria: OSASCO

Município: OSASCO

Rede de Ensino: ESTADUAL - SE

Escola:

Unidade:

Tipo de Ensino: 14 - ENSINO FUNDAMENTAL DE 9 ANOS

**Pesquisar**

**Passo 4 –** Clique em no lápis.

Escolher Colunas Imprimir Gerar Excel Gerar PDF

Mostrar 10 registros Filtro

Tipo Ensino	Série	Qtde. Projetada	Qtde. Realizada	Visualizar	Editar
ENSINO FUNDAMENTAL DE 9 ANOS	6º ANO	5	0		
ENSINO FUNDAMENTAL DE 9 ANOS	7º ANO	5	0		
ENSINO FUNDAMENTAL DE 9 ANOS	8º ANO	6	0		
ENSINO FUNDAMENTAL DE 9 ANOS	9º ANO	6	0		

Registros 1 a 4 de 4

Anterior 1 Seguinte

**Passo 5 –** Clique em Coletar Classe.

### Gerenciamento de Coleta de Classe

**Coletar Classe**

Escola:

Tipo Ensino: ENSINO FUNDAMENTAL DE 9 ANOS

Série: 6º ANO

Escolher Colunas Imprimir Gerar Excel Gerar PDF

Mostrar 10 registros Filtro

Número Classe	Número Sala	Descrição Turma	Data Inicio Aula	Data Fim Aula	Situação Turma	Visualizar	Editar	Excluir
Nenhum registro encontrado!								

Nada para mostrar

Anterior Seguinte

**Voltar**



**Passo 6 – Preencha os campos necessários. Ao final, clique em Salvar**

Adicionar Turma Classe:

Tipo Ensino: ENSINO FUNDAMENTAL DE 9 ANOS

Série: 6º ANO

Turma: |

Tipo Classe: PADRÃO

Turno: SELECIONE...

Duração: SELECIONE...

Datas de Inicio e Fim do Ano Letivo: até

Horário de Aula:

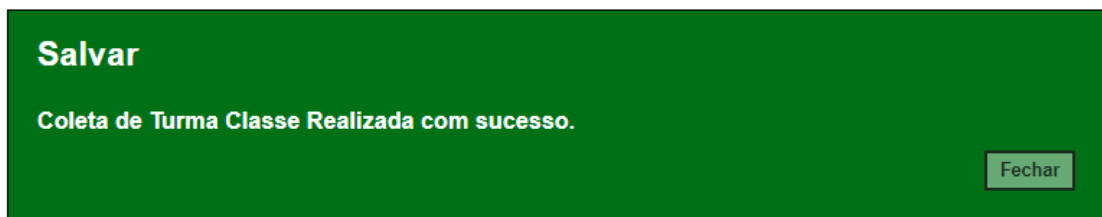
Aula	Dias	Horário Início	Horário Término
1*	SELECIONE...	00 - 00	00 - 00

Número Sala: SELECIONE...

Capacidade Física: SELECIONE...

Salvar Voltar

Pronto! A coleta da classe foi realizada com sucesso.



Veja que o número da classe gerado está na primeira coluna.

Gerenciamento de Coleta de Classe

Coletar Classe

Escola:

Tipo Ensino: ENSINO FUNDAMENTAL DE 9 ANOS

Série: 9º ANO

Escolher Colunas Imprimir Gerar Excel Gerar PDF

Mostrar 10 registros Filtro

Número Classe	Número Sala	Descrição Turma	Data Inicio Aula	Data Fim Aula	Situação Turma	Visualizar	Editar	Excluir
	002	9º ANO A MANHA ANUAL	02/2019	12/2019	ATIVA			

Registros 1 a 1 de 1

Anterior 1 Seguinte

Voltar

Caso seja necessário alterar, clique no ícone do lápis. Para excluir, clique no ícone da lixeira e para visualizar clique no ícone lupa.

Gerenciamento de Coleta de Classe

Coletar Classe

Escola: [input]  
[input]

Tipo Ensino: ENSINO FUNDAMENTAL DE 9 ANOS

Série: 9º ANO

Escolher Colunas Imprimir Gerar Excel Gerar PDF

Mostrar 10 registros Filtro [input]

Número Classe	Número Sala	Descrição Turma	Data Inicio Aula	Data Fim Aula	Situação Turma	Visualizar	Editar	Excluir
[input]	002	9º ANO A MANHA ANUAL	02/2019	12/2019	ATIVA	[lupa]	[lápis]	[lixeira]

Registros 1 a 1 de 1

Anterior 1 Seguinte

Voltar

Para continuar o processo de coleta de classe, clique em Coletar Classe.

Gerenciamento de Coleta de Classe

Coletar Classe

Escola: [input]  
[input]

Tipo Ensino: ENSINO FUNDAMENTAL DE 9 ANOS

Série: 9º ANO

Escolher Colunas Imprimir Gerar Excel Gerar PDF

Mostrar 10 registros Filtro [input]

Número Classe	Número Sala	Descrição Turma	Data Inicio Aula	Data Fim Aula	Situação Turma	Visualizar	Editar	Excluir
[input]	002	9º ANO A MANHA ANUAL	02/2019	12/2019	ATIVA	[lupa]	[lápis]	[lixeira]

Registros 1 a 1 de 1

Anterior 1 Seguinte

Voltar

Esperamos que esse tutorial tenha auxiliado!  
Porém, se possuir outra dúvida ou encontrar alguma dificuldade, acesse o Portal de Atendimento (<https://atendimento.educacao.sp.gov.br>).