

Tutorial de acesso

SED (sed.educacao.sp.gov.br)

PortalNet (GDAE) (portalnet.educacao.sp.gov.br)

Caso você já tenha acesso à SED, pule o Passo 1 e vá direto para o Passo 2 (Slide 8).

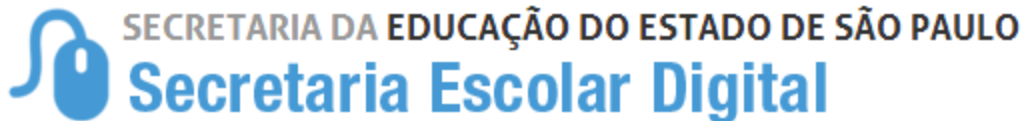
Caso não lembre sua senha para acessar a SED, veja o tutorial de recuperação do acesso à SED, disponível no site da Diretoria de Ensino (desjcampos.educacao.sp.gov.br).

Passo 1: Obter acesso à SED

Portal da Educação

Secretaria Escolar Digital

Intranet Espaço do Servidor



[SOBRE A SECRETARIA](#)

[BOLETIM ESCOLAR](#)

[CONCLUINTES - CONSULTA PÚBLICA](#)

[PORTAL DE ATENDIMENTO](#)

[SAIBA COMO ACESSAR](#)

Bem-vindo à Secretaria Escolar Digital

[Saiba mais sobre a Secretaria Escolar Digital](#)

Acesse a SED (sed.educacao.sp.gov.br) e clique em “Obtenha seu primeiro acesso”, conforme indicado pela seta vermelha ao lado

NOME DE USUÁRIO

Digite seu login

SENHA

Digite sua senha

ACESSAR

[Esqueci a senha](#)

Não possui cadastro? [Obtenha seu primeiro acesso](#)

[Saiba como acessar](#)

Precisa de Suporte? Acesse o [portal de atendimento SED](#) e abra uma ocorrência ou ligue para 0800 77 00012.

Servidor, preencha os dados abaixo para obter seu primeiro acesso!

Importante

O procedimento abaixo poderá ser realizado para geração de login e senha de acesso, somente no dia útil seguinte ao que o CRH/CGRH atualizar o cadastro funcional do servidor.

* Campos obrigatórios

CPF *

Digite seu CPF

DATA DE NASCIMENTO *

Digite sua data de nascimento

ENVIAR




Preencha seus dados e clique no botão “Enviar”

Um usuário e uma senha serão
enviados ao e-mail que foi
cadastrado nos Dados
Funcionais, junto ao RH da
Diretoria de Ensino

Insira os dados recebidos por e-mail na página inicial da SED (sed.educacao.sp.gov.br) e clique em “ACESSAR”

Exemplo de usuário: rg123456789sp (note que **TODOS** os usuários são iniciados com “rg”, seguidos pelo número do RG cadastrado, no exemplo “123456789”, e encerrados com a sigla do estado ao qual pertence o RG, no caso do exemplo, “sp”)



SOBRE A SECRETARIA BOLETIM ESCOLAR CONCLUINTEs - CONSULTA PÚBLICA
PORTAL DE ATENDIMENTO SAIBA COMO ACESSAR

Bem-vindo à Secretaria Escolar Digital

[Saiba mais sobre a Secretaria Escolar Digital](#)



usuário

NOME DE USUÁRIO

rg123456789sp



senha

SENHA

Senha enviada por e-mail

ACESSAR



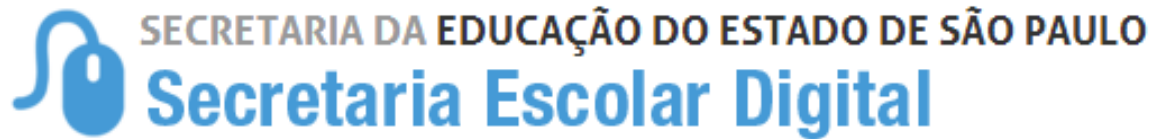
[Esqueci a senha](#)

Não possui cadastro? [Obtenha seu primeiro acesso](#)

[Saiba como acessar](#)


Precisa de Suporte? Acesse o [portal de atendimento SED](#) e abra uma ocorrência ou ligue para 0800 77 00012.

Se quiser alterar sua senha, clique em “Alterar Senha”



Olá, **Seu nome**
Você está logado como: Sua função
E-mail Institucional (via Microsoft): email@educacao.sp.gov.br
E-mail Institucional (via Google): email@servidor.educacao.sp.gov.br

[? Dúvidas](#) [Perfil](#) [Alterar Senha](#) [Sair](#)



Passo 2: Acesso ao PortalNet (GDAE)

Clique em “Obter Acesso ao Sistema”, como indicado pela seta vermelha na figura abaixo



The image shows a screenshot of the 'Gestão Dinâmica da Administração Escolar' (GDAE) login page. At the top, the title 'Gestão Dinâmica da Administração Escolar' is displayed in blue. Below this is a blue header bar. The main content area is titled 'Autenticação' and contains a login form with two input fields: 'Usuário:' and 'Senha:'. To the right of the 'Senha:' field is a blue link labeled 'Obter Nova Senha'. Below the input fields are two buttons: 'ENTRAR' and 'Obter Acesso ao Sistema'. A red arrow points to the 'Obter Acesso ao Sistema' button. At the bottom of the page, there is a footer with contact information: 'Central de Atendimento 0800-770-0012' and 'Dúvidas e Sugestões Acesse o portal de atendimento https://atendimento.educacao.sp.gov.br'. Below the footer, the user information 'Usuário: Perfil: Módulo: GDAE Versão: 20180809_19329(11)' is displayed. At the very bottom center is the logo of the State of São Paulo (SP).

Insira seus dados nos campos abaixo e clique em “Continuar”, como indicado pela seta vermelha.

Gestão Dinâmica da Administração Escolar

Cadastro de Usuário

RG:

Dígito do RG:

UF do RG:

CPF:

Data de Nascimento:

Seu login é:

Email:

[Continuar](#)

[Voltar](#)

Usuário: Perfil: Módulo: GDAE Versão: 20180809_19329(11)



Marque as opções “DADOS PESSOAIS” e “INSCRIÇÃO PARA ATRIBUIÇÃO DE CLASSES E AULAS”. Depois, clique em “Gerar Acesso”, como indicado pela seta vermelha na figura

Selecione	Descrição
<input type="checkbox"/>	REMOÇÃO
<input type="checkbox"/>	PROMOÇÃO QM
<input checked="" type="checkbox"/>	DADOS PESSOAIS
<input checked="" type="checkbox"/>	INSCRIÇÃO PARA ATRIBUIÇÃO DE CLASSES E AULAS
<input type="checkbox"/>	ESTÁGIO PROBATÓRIO QM
<input type="checkbox"/>	MERITOCRACIA QSE
<input type="checkbox"/>	ESTÁGIO PROBATÓRIO QSE/QAE
<input type="button" value="Gerar Acesso"/>	



portalnet.educacao.sp.gov.br diz

Você confirma todos os dados, inclusive os sistemas selecionados para a geração da senha?



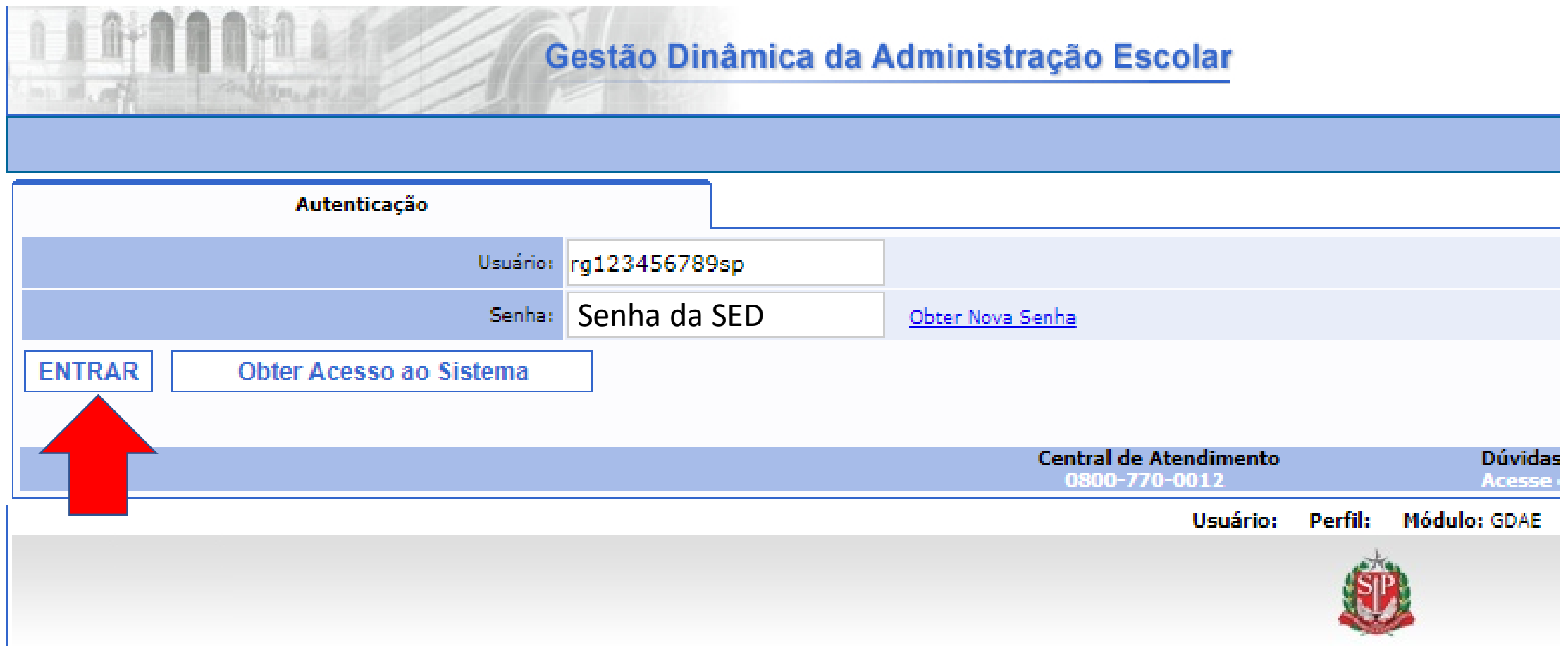
OK

Cancelar

Depois de clicar em “Gerar Acesso”, clique em “OK”

Acesse novamente a página inicial do PortalNet/GDAE (portalnet.educacao.sp.gov.br)

No Campo usuário, insira seu nome de usuário (o mesmo da SED, no exemplo abaixo, rg123456789sp) e sua senha (também a mesma da SED). Depois, basta clicar em “ENTRAR”, como indicado pela seta vermelha na figura abaixo



Gestão Dinâmica da Administração Escolar

Autenticação

Usuário: rg123456789sp


Senha: Senha da SED [Obter Nova Senha](#)

ENTRAR [Obter Acesso ao Sistema](#)

Central de Atendimento
0800-770-0012

Dúvidas
Acesse

Usuário: Perfil: Módulo: GDAE



Pronto! Você já tem acesso à SED
e ao PortalNet (GDAAE) para
acompanhar o processo de
atribuição!