

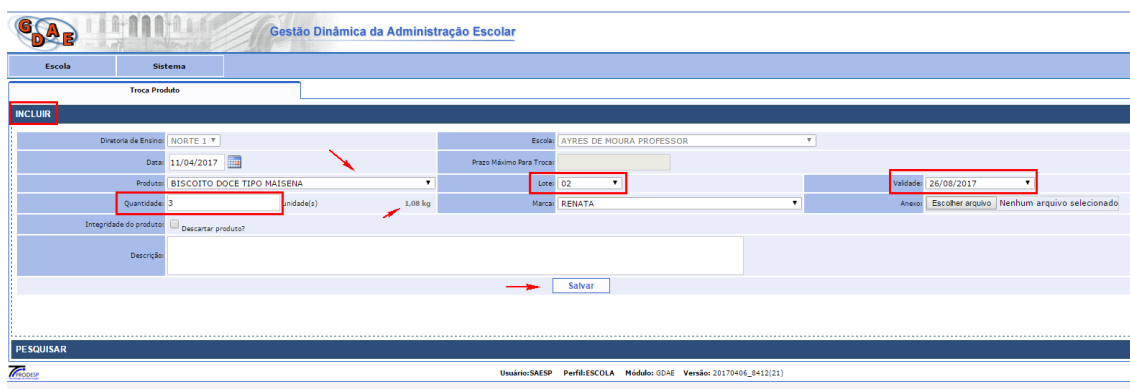
Manual Troca de Produto

- A) Como Realizar uma Troca: Acessar Perfil Escola > Menu Escola > Troca de Produto.



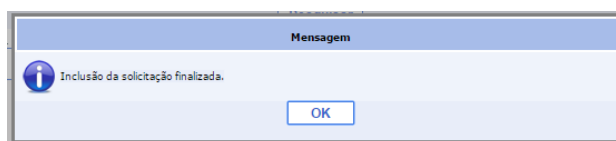
- B) No Grid **INCLUIR**
Selecionar campos: Data, Produto, Lote, Validade, Quantidade para Troca (unidades de embalagem primária) e preencher o campo Descrição (relatar o motivo do cadastro da troca, por exemplo, Arroz com caruncho, material estranho em meio aos produtos, produto com larvas, etc.).

Selecionar o Botão Salvar



- C) Sistema deverá emitir mensagem da **Inclusão efetuada** >

Selecione o botão Ok



- D) No Grid **PESQUISAR**, a Escola pode pesquisar todas as trocas cadastradas no sistema, esta pesquisa pode ser feita por Produto ou Período. No exemplo, o Status deverá estar **“Solicitação_troca”**, neste caso, a troca ainda não foi realizada pelo fornecedor.

GDAE Gestão Dinâmica da Administração Escolar

Escola: Sistema:

Troca Produto:

INCLUIR

PESQUISAR

Diretoria de Ensino: NORTE 1 Escola: AYRES DE MOURA PROFESSOR

Produto: BISCOITO DOCE TIPO MAISENA Data registro: a

Código	Data	Produto	Lote	Validade	Quantidade	Quantidade Recebida	Marca	Prazo Máximo para Troca	Status	Botão	Cancelar	Visualizar
31602	11/04/2017	BISCOITO DOCE TIPO MAISENA	02	26/08/2017	3 unid		RENATA	26/04/2017	SOLICITACAO_TROCA			

Usuário:SAESP Perfil:ESCOLA Módulo:GDAE Versão:20170406_8412(21)

Após a realização do cadastro a escola deverá aguardar até que o CENUT realize o procedimento de **Classificar a Troca**.

Perfil CENUT > Deverá acessar Sistema Tela Gerenciamento de PIC para **Classificar a Troca**

GDAE Gestão Dinâmica da Administração Escolar

Cadastros Básicos | Cardápio/Compras | Distribuição | Fornecedor | Supervisão | Armazém | Escola | Relatórios SAESP1 | Sistema

Cadastro de PIC's (Produtos Impróprios para Consumo)

Incluir

Pesquisar

Pic ED e Pic AR

PIC: Todos Produto: Status: Todos

Diretoria: Escola: AYRES DE MOURA PROFESSOR

Diretoria	Escola	Nr.Ofício	Produto	Tipo de ocorrência	Lote	Qt. Embalagem Sec.	Qt. Embalagem Prim.	Valor	Data de ocorrência	Data de validade	Status	Ofício	Acompanhamento	Status e-mail	Termo de Troca Recebido pelo CENUT
NORTE 1	AYRES DE MOURA PROFESSOR		BISCOITO DOCE TIPO MAISENA		02	0	3	5,68	11/04/2017	26/08/2017	Aguardando classificação				<input type="checkbox"/>
NORTE 1	AYRES DE MOURA PROFESSOR	20192017	ARROZ POLIDO TIPO 2	PIC AR 4	02	0	1	0,83	07/04/2017	22/08/2017	Finalizado				<input type="checkbox"/>
NORTE 1	AYRES DE MOURA PROFESSOR		BISCOITO DOCE MARIA E.I		129368	0	1	0,00	07/04/2017	14/06/2017	Aguardando classificação				<input type="checkbox"/>
NORTE 1	AYRES DE MOURA PROFESSOR	14602016	BOLO SABOR LARANJA E.I	PIC AR 4	01	0	360	212,40	18/07/2016	18/12/2016	Vencido				<input type="checkbox"/>
NORTE 1	AYRES DE MOURA PROFESSOR	12982016	BOLO SABOR LARANJA E.I	PIC AR 4	01	0	14	8,26	20/06/2016	18/12/2016	Vencido				<input type="checkbox"/>

Usuário:SAESP Perfil:CENTRO DE SERVIÇOS DE NUTRIÇÃO Módulo:GDAE Versão:20170406_8412(21)

CENUT > Deverá Realizar a classificação da troca

Escola:	AYRES DE MOURA PROFESSOR	Diretor(a):	VERA LUCIA DA CUNHA MOURA	Telefone:	(11) 3625-1934
Produto:	BISCOITO DOCE TIPO MAISENA	Lote:	02	Data validade:	26/08/2017
Fornecedor:	PASTIFICIO SELMI S/A	Valor:	5,68	Marca:	RENATA
Qt. Emb. Primária:	3	Prazo Troca:	26/04/2017		
Data Ocorrência:	11/04/2017				
Descrição:					
Tipo de PIC:	PIC AR 4	Justificativa:	Teste 110417		
<input type="button" value="Classificar"/> <input type="button" value="Voltar"/>					

Mensagem

Classificação realizada.

Não é possível enviar e-mail a partir do servidor local. Será necessário o envio manual.

Após o CENUT classificar a Solicitação de Troca, o Sistema deverá informar Status **"Aguardando Troca"**. A partir desse momento o fornecedor será notificado que existe uma troca a ser realizada na escola que cadastrou a troca.

Quando o fornecedor realizar a troca do produto na escola, esta deverá registrar esta informação no sistema.

Perfil Escola > Grid **PESQUISAR** selecionar a Data início e Data fim.

Selecionar o ícone “**Baixar**” para que o produto da troca entre no estoque virtual da escola.

Código	Data	Produto	Lote	Validade	Quantidade	Quantidade Recebida	Marca	Prazo Máximo para Troca	Status	Baixar	Cancelar	Visualizar
31602	11/04/2017	BISCOITO DOCE TIPO MAISENA	02	26/08/2017	3 unid		RENATA	26/04/2017	AGUARDANDO_TROCA			

Sistema abrirá uma tela para inserir os dados:

“**Quantidade Troca**” a escola deverá informar a quantidade de **embalagens primárias** que o fornecedor trocou, não informar a quantidade em quilos pois o sistema não aceita.

“**Data Troca**” a escola deverá informar o dia que o fornecedor realizou a troca na escola.

“**Lote**” a escola deverá informar o lote do produto substituído pelo fornecedor (próprio para consumo).

“**Data de Validade**” a escola deverá informar a data de validade que consta no produto substituído pelo fornecedor.

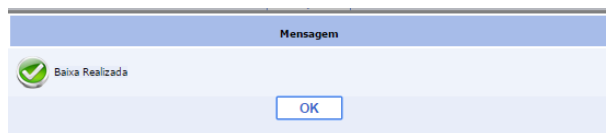
“**Representante DAAA**” a escola deverá informar o nome do Responsável Técnico do programa, no caso Viviane Fagundes.

Quantidade Troca:	<input type="text" value="3"/>	Data Troca:	<input type="text" value="11/04/2017"/>
Lote:	<input type="text" value="02"/>	Data validade:	<input type="text" value="26/08/2017"/>
Representante DAAA:	<input type="text" value="viviane"/>		
<input type="button" value="Aceitar"/> <input type="button" value="Voltar"/>			

Selecionar os Dados> Selecionar **Botão Aceitar**>

Quantidade Troca:	<input type="text" value="3"/>	Data Troca:	<input type="text" value="11/04/2017"/>
Lote:	<input type="text" value="02"/>	Data validade:	<input type="text" value="26/08/2017"/>
Representante DAAA:	<input type="text" value="viviane"/>		
<input type="button" value="Aceitar"/> <input type="button" value="Voltar"/>			

Sistema deverá emitir mensagem



Na tela de Pesquisa o Status deverá mudar para > “Recebido Total”

A screenshot of the "Gestão Dinâmica da Administração Escolar" (GDAE) system interface. The page shows a search form with fields for "Diretoria de Ensino" (set to "NORTE 1"), "Escola" (set to "LAYRES DE MOURA PROFESSOR"), and "Data registro" (set to "11/04/2017"). Below the form is a table with columns: "Código", "Data", "Produto", "Lote", "Validade", "Quantidade", "Quantidade Recebida", "Marca", "Prazo Máximo para Troca", "Status", "Baixar", "Cancelar", and "Visualizar". The first row of data shows: "31602", "11/04/2017", "BISCOITO DOCE TIPO MAISENA", "02", "26/08/2017", "3 unid", "3 unid", "REINATA", "26/04/2017", and "RECEBIDO_TOTAL". The "RECEBIDO_TOTAL" status is highlighted with a red box. At the bottom, the footer reads: "Usuário:SAESP Perfil:ESCOLA Módulo:GDAE Versão: 20170406_9412(21)".

Efetuada a Troca do Produto

Observação: caso a escola receba do fornecedor dois ou mais lotes diferentes referentes a um mesmo cadastro de troca no sistema, a escola deverá realizar o procedimento de Baixa da troca no sistema para cada lote com suas respectivas quantidades.