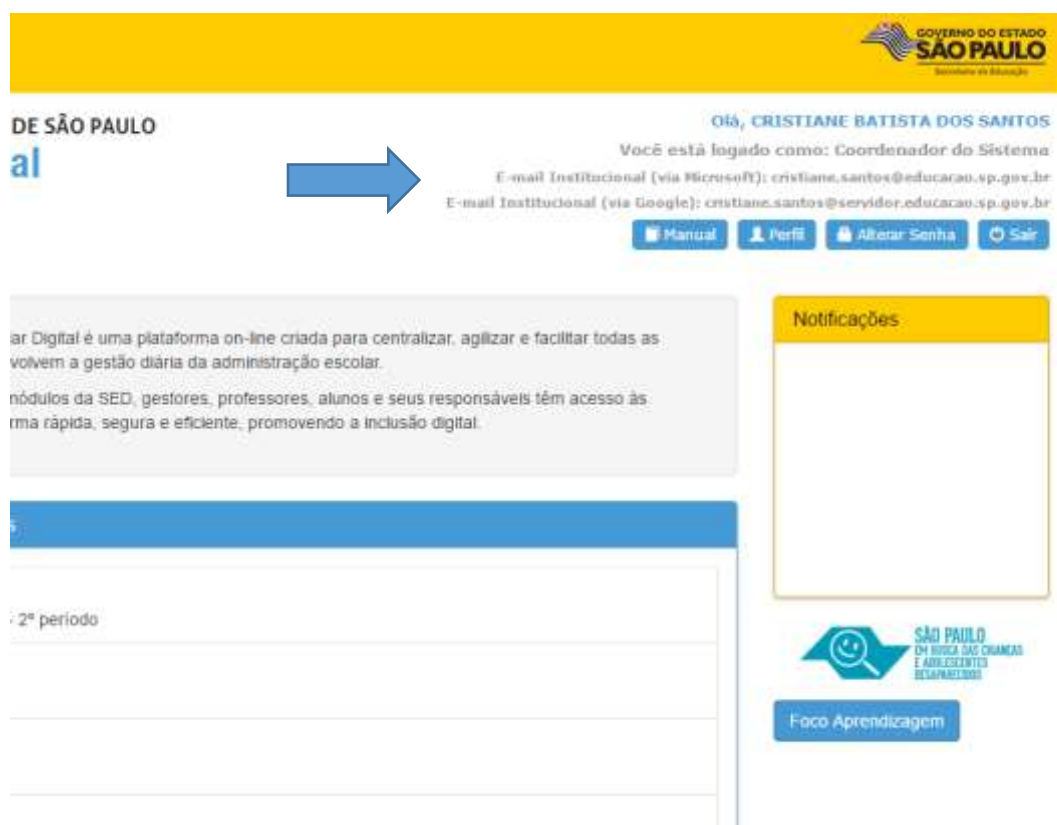


Esse tutorial serve para salvamento no One Drive da Microsoft ou no drive da google, no procedimento a seguir foram extraídas imagens da google, mas a sequência é a mesma, a única diferença é que para a Microsoft o acesso será através do link www.portalmicrosoft.com.br.

O primeiro passo é acessar a SED – SECRETARIA ESCOLAR DIGITAL e copiar o e-mail da google que está logo abaixo do seu nome;



GOVERNO DO ESTADO
SÃO PAULO
Secretaria da Educação

DE SÃO PAULO
al

Olá, CRISTIANE BATISTA DOS SANTOS
Você está logado como: Coordenador do Sistema
E-mail Institucional (via Microsoft): cristiane.santos@educacao.sp.gov.br
E-mail Institucional (via Google): cristiane.santos@servidor.educacao.sp.gov.br

Manual Perfil Alterar Senha Sair

ar Digital é uma plataforma on-line criada para centralizar, agilizar e facilitar todas as
volvem a gestão diária da administração escolar.

nódulos da SED, gestores, professores, alunos e seus responsáveis têm acesso às
uma rápida, segura e eficiente, promovendo a inclusão digital.

Notificações

2º período

SÃO PAULO
EM BUSCA DAS CRIANÇAS
E ADOLESCENTES
DESAPARECIDOS

Foco Aprendizagem

Entre no gmail, vá em iniciar sessão cole o e-mail da google e use a senha da SED;



Gmail

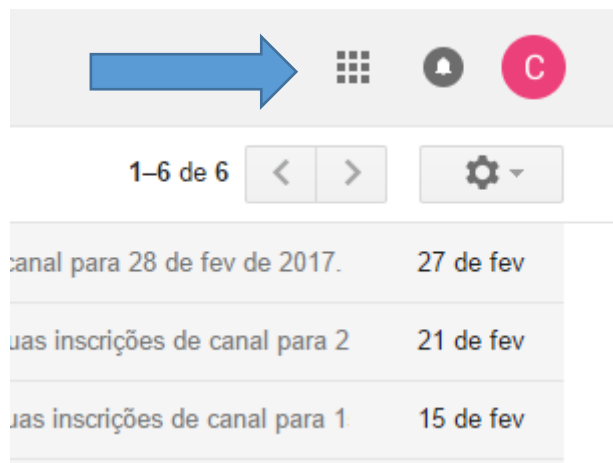
A facilidade e a simplicidade do Gmail,
disponíveis em vários dispositivos

Começar uma sessão


Acesse o seu e-mail;



Clique nos quadradinhos à direita;



Acesse o Drive;



Arraste o arquivo que deseja salvar e pronto já está na nuvem, você poderá acessar de qualquer lugar.

