



SECRETARIA DA EDUCAÇÃO DO ESTADO DE SÃO PAULO  
PLATAFORMA SECRETARIA ESCOLAR DIGITAL (SED)

# Tutorial

## Homologação de Matriz Curricular / Projeto / Componente Curricular Rede Estadual



Versão: 2018.12.07

## Sumário

<b>1 – Cadastro de Matriz Curricular/Projeto/Componente Curricular .....</b>	<b>4</b>
<b>2 – Aprovação da Matriz Curricular/Projeto/Componente Curricular .....</b>	<b>8</b>
<b>3 – Ratificação da Matriz Curricular/Projeto/Componente Curricular .....</b>	<b>9</b>
<b>4 – Homologação da Matriz Curricular/Projeto/Componente Curricular.....</b>	<b>11</b>
<b>5 – Quadro aulas.....</b>	<b>14</b>

## Introdução

A Matriz Curricular é um sistema da Plataforma Secretaria Escolar Digital (SED). A homologação das matrizes curriculares e dos projetos/componentes curriculares são o subsídio principal para a realização da Associação de Professor à Classe.

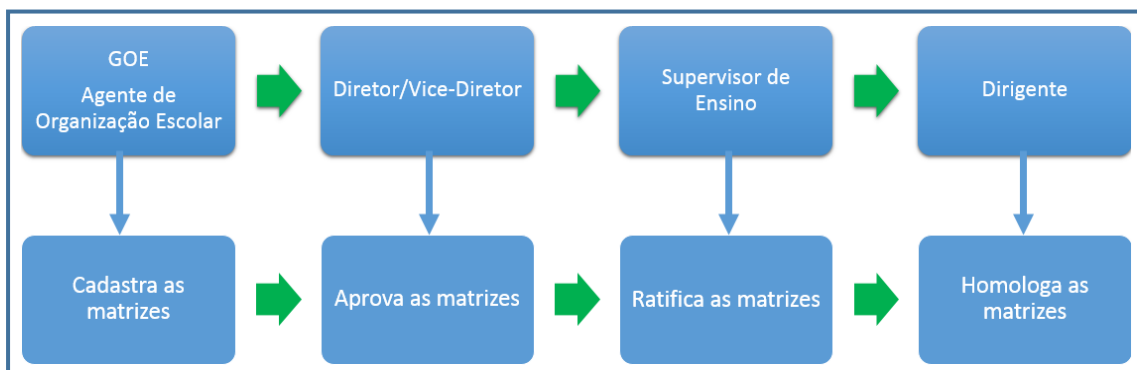
No cadastro da Matriz Curricular é informada a quantidade de aulas que deverão ser ofertadas para cada disciplina de acordo com o fundamento legal selecionado. Ao homologar a Matriz Curricular/Projeto/Componente Curricular, o sistema cruza as informações inseridas com as turmas coletadas no Sistema Cadastro de Alunos e gera o quadro de aulas.

## Perfis

Os perfis que possuem acesso a esse módulo são:

- Gerente de Organização Escolar (GOE)
- Agente de Organização escolar (AOE)
- Diretor e Vice-diretor
- Supervisor de Ensino
- Dirigente de Ensino
- CIE - NIT
- CIE - NVE
- CIE
- CIE - NRM
- CIE - NRM - Diretor(a)
- CIE - Diretor(a)
- NPE - Diretor(a)
- PCNP
- CRH - NAP
- CRH - Diretor(a)
- CGEB – DEGEB

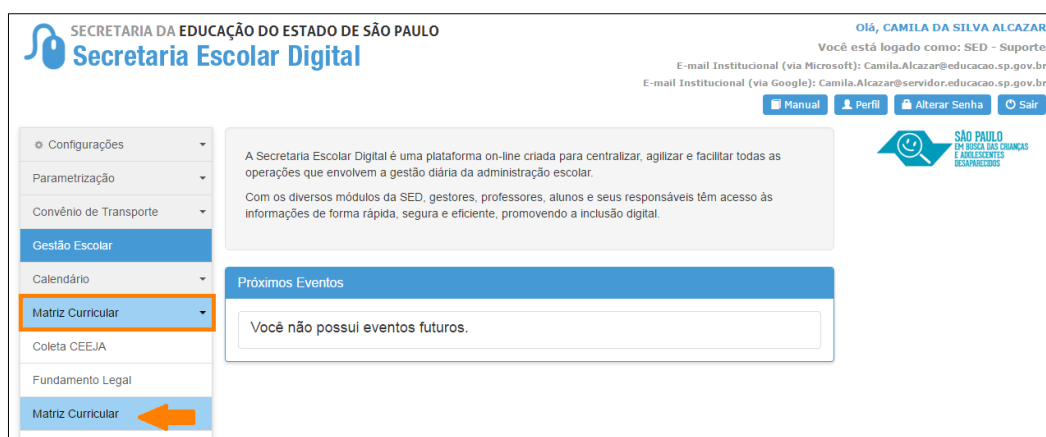
## Fluxo:



## 1 – Cadastro de Matriz Curricular/Projeto/Componente Curricular

**Passo 1** - Acesse a Plataforma Secretaria Escolar Digital (<https://sed.educacao.sp.gov.br>) com seu login e senha.

**Passo 2** – Clique no menu **Matriz Curricular** e em seguida **Matriz Curricular** novamente.



**Passo 3** – Clique em + **Cadastrar Matriz Curricular**.

## Matriz Curricular

[+ Cadastrar Matriz Curricular](#)

Ano Letivo:

Rede de Ensino:

Diretoria:

Município:

Situação das Escolas:

Escola:

Tipo de Ensino:

Turma:

SubTuma:

Disciplina:

Fundamento Legal:

Situação Aprovação:

**Passo 4** - Selecione o tipo de ensino.

×

### Cadastrar Matriz Curricular

Ano Letivo:

Diretoria:

Escola:

Tipo de Ensino:

Fundamento Legal:

Período:

Módulo:

---

Quadro de Aula

Informe o Fundamento Legal.

**IMPORTANTE:** Só serão visualizados os tipos de ensino que foram coletados no Sistema Cadastro de Alunos.

**Passo 5** – Clique em **Selecionar** para indicar o fundamento legal correspondente. Escolha-o e clique em **Selecionar**.



Selecionar	Nome
<input type="radio"/>	Resolução SE nº 81, de 16-12-2011 ANEXO V
<input type="radio"/>	Resolução SE nº 81, de 16-12-2011 ANEXO VI
<input type="radio"/>	Resolução SE nº 81, de 16-12-2011 alterada pela Resolução SE nº 3, de 16-1-2014 republicada em 21-1-2014 ANEXO VII
<input type="radio"/>	Resolução SE nº 147, de 29-12-2003 alterada pela Resolução SE nº 21, de 15-2-2008 Educação Indígena Ensino Médio
<input type="radio"/>	Resolução SE nº 52, de 2-10-2014 ANEXO II - PEI

Selecionar

**Passo 6** – Selecione o período.



**Cadastrar Matriz Curricular**

Ano Letivo: 2017

Diretoria: ADAMANTINA

Escola: 9 DE JULHO

Tipo de Ensino: ENSINO MEDIO

Fundamento Legal: **Selecionar**  
Resolução SE nº 81, de 16-12-2011  
ANEXO V

Período: Selezione...  
Selezione...  
**INTEGRAL**

Carga Horária:

Módulo: 40

Lembrando que, para cada período, a escola deve cadastrar uma matriz, observando sempre o fundamento legal de acordo com os anexos correspondentes previstos na Resolução SE 81/2011.

A carga horária e o módulo serão preenchidos automaticamente pelo sistema.

**Passo 7** – Abrirá um quadro com todas as disciplinas correspondentes ao fundamento legal selecionado. Confira o quadro e verifique se é necessário alterar alguma informação.

*Por exemplo, no caso do ensino fundamental, no 9º ano a disciplina de ensino religioso é facultativa. Portanto, caso a escola tenha utilizado o anexo II ou anexo IV da Resolução SE 81/2011 e a escola não tenha demanda para o ensino religioso será necessário selecionar 0 para aula de ensino religioso e aumentar 1 aula de matemática. No caso da escola utilizar o anexo III desta mesma Resolução, deverá selecionar 0 aulas para ensino religioso e aumentar 1 aula para a disciplina de língua portuguesa.*

Clique em **Salvar** para gravar as alterações.

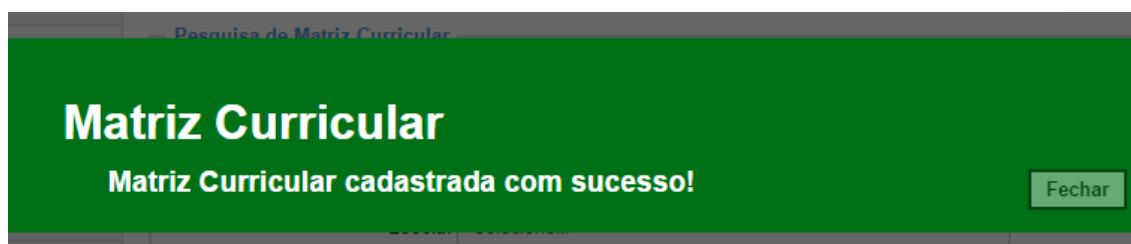
Quadro de Aula

Disciplina	Classificação	Quantidade de Aulas		
		1 SERIE	2 SERIE	3 SERIE
1111 - LINGUA PORTUGUESA E LITERATURA	Base Nacional Comum	04 ▼	04 ▼	04 ▼
1813 - ARTE	Base Nacional Comum	02 ▼	02 ▼	02 ▼
1900 - EDUCACAO FISICA	Base Nacional Comum	02 ▼	02 ▼	02 ▼
2100 - GEOGRAFIA	Base Nacional Comum	02 ▼	02 ▼	01 ▼
2200 - HISTORIA	Base Nacional Comum	02 ▼	02 ▼	02 ▼
2300 - SOCIOLOGIA	Base Nacional Comum	02 ▼	01 ▼	02 ▼
2400 - BIOLOGIA	Base Nacional Comum	02 ▼	02 ▼	02 ▼
2600 - FISICA	Base Nacional Comum	02 ▼	02 ▼	02 ▼
2700 - MATEMATICA	Base Nacional Comum	04 ▼	04 ▼	04 ▼
2800 - QUIMICA	Base Nacional Comum	02 ▼	02 ▼	02 ▼
3100 - FILOSOFIA	Base Nacional Comum	01 ▼	02 ▼	02 ▼
1200 - LINGUA ESTRANGEIRA ESPANHOL	Parte Diversificada	00 ▼	00 ▼	00 ▼
1400 - LINGUA ESTRANGEIRA INGLES	Parte Diversificada	02 ▼	02 ▼	02 ▼
<b>Total de aulas permitidas:</b>		<b>27</b>	<b>27</b>	<b>27</b>
<b>Total de aulas cadastradas:</b>		<b>27</b>	<b>27</b>	<b>27</b>

Informe o Fundamento Legal.

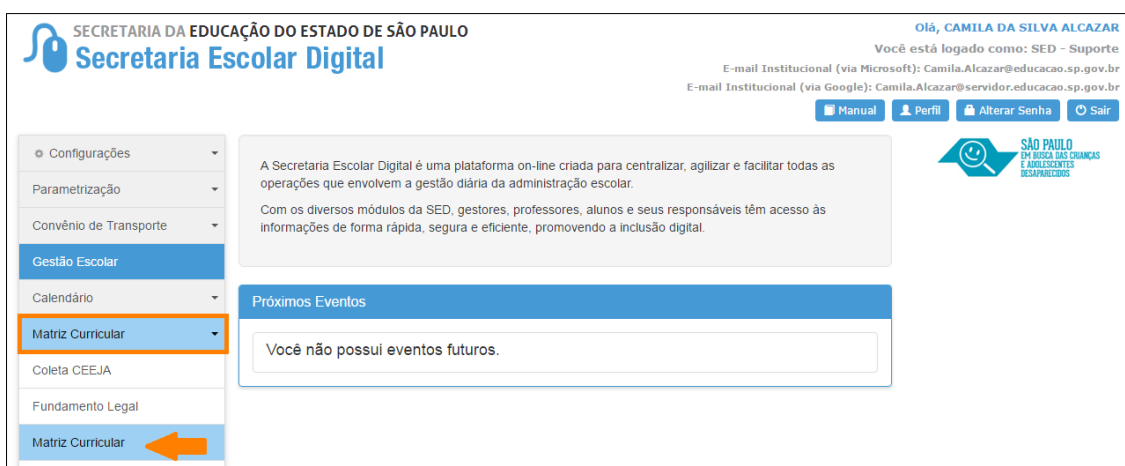
Salvar

– Pronto! A matriz foi cadastrada.



## 2 – Aprovação da Matriz Curricular/Projeto/Componente Curricular

**Passo 1** – Ao acessar a plataforma Secretaria Escolar Digital, clique no menu **Matriz Curricular** e depois novamente em **Matriz Curricular**.



SECRETARIA DA EDUCAÇÃO DO ESTADO DE SÃO PAULO  
**Secretaria Escolar Digital**

Olá, CAMILA DA SILVA ALCAZAR  
Você está logado como: SED - Suporte  
E-mail Institucional (via Microsoft): Camila.Alcazar@educacao.sp.gov.br  
E-mail Institucional (via Google): Camila.Alcazar@servidor.educacao.sp.gov.br

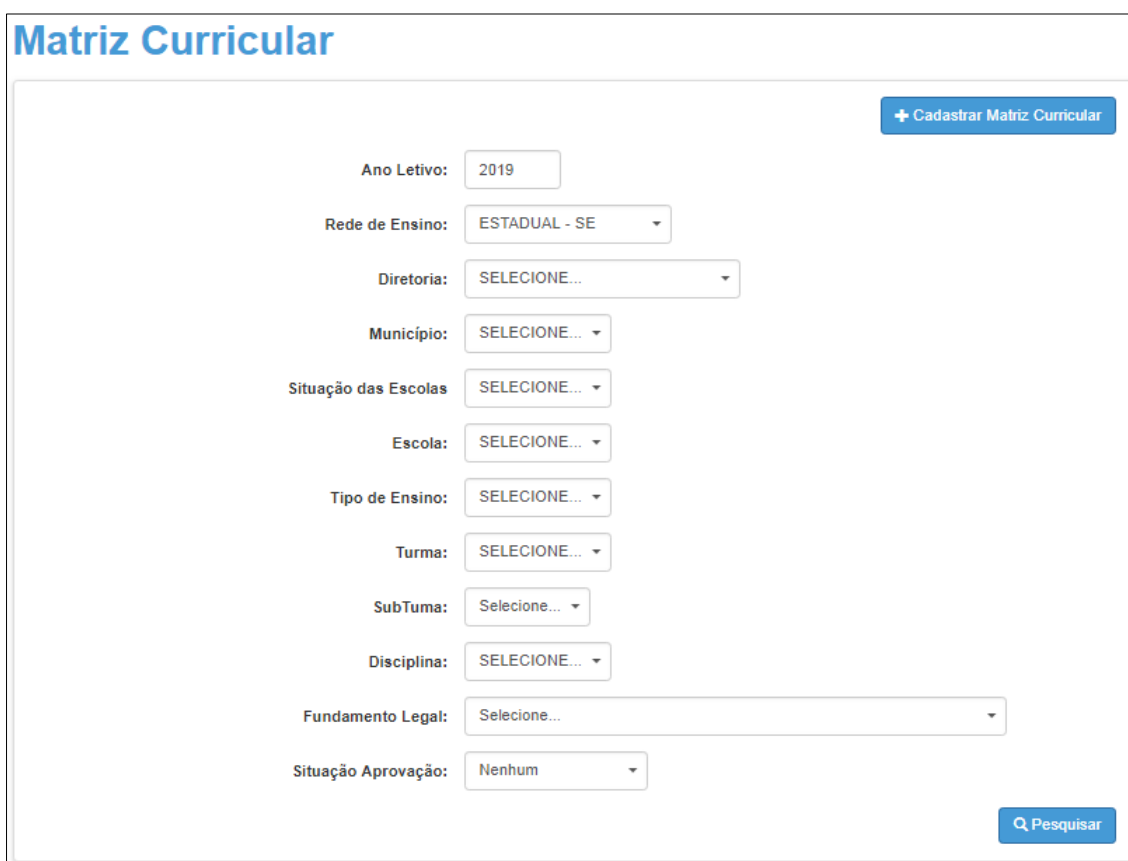
Manual Perfil Alterar Senha Sair

Configurações  
Parametrização  
Convênio de Transporte  
Gestão Escolar  
Calendário  
**Matriz Curricular**  
Coleta CEEJA  
Fundamento Legal  
Matriz Curricular

A Secretaria Escolar Digital é uma plataforma on-line criada para centralizar, agilizar e facilitar todas as operações que envolvem a gestão diária da administração escolar.  
Com os diversos módulos da SED, gestores, professores, alunos e seus responsáveis têm acesso às informações de forma rápida, segura e eficiente, promovendo a inclusão digital.

Próximos Eventos  
Você não possui eventos futuros.

**Passo 2** – Selecione os filtros e clique em **Pesquisar** para visualizar as matrizes que estão aguardando análise.



### Matriz Curricular

+ Cadastrar Matriz Curricular

Ano Letivo: 2019

Rede de Ensino: ESTADUAL - SE

Diretoria: SELECIONE...

Município: SELECIONE...

Situação das Escolas: SELECIONE...

Escola: SELECIONE...

Tipo de Ensino: SELECIONE...

Turma: SELECIONE...

SubTuma: Selecione...

Disciplina: SELECIONE...

Fundamento Legal: Selecione...

Situação Aprovação: Nenhum

Pesquisar

**Passo 3** – Clique no ícone do lápis (✎) para analisar.



Escolher Colunas Imprimir Gerar CSV Gerar PDF

Mostrar 10 registros Filtro

Ano Letivo	Diretoria	Código CIE	Escola	Tipo de Ensino	Período	Status Aprovação	Analisar	Detalhar	Imprimir
2016	ADAMANTINA	31264	9 DE JULHO	ENSINO MEDIO	INTEGRAL	Rejeitada			
2016	ADAMANTINA	31264	9 DE JULHO	ENSINO MEDIO	INTEGRAL	Aguardando análise			

Registros 11 a 12 de 12

Anterior 1 2 Seguinte

**Passo 4** – Selecione a situação. A matriz pode ser aprovada ou rejeitada. Caso a matriz seja rejeitada, o preenchimento do campo **Justificativa** será obrigatório. Clique em **Salvar** para gravar as alterações.

2600 - FISICA	Base Nacional Comum	2	2	2
2100 - GEOGRAFIA	Base Nacional Comum	2	2	2
2200 - HISTORIA	Base Nacional Comum	2	2	2
1111 - LINGUA PORTUGUESA E LITERATURA	Base Nacional Comum	5	5	5
2700 - MATEMATICA	Base Nacional Comum	5	5	5
2800 - QUIMICA	Base Nacional Comum	2	2	2
2300 - SOCIOLOGIA	Base Nacional Comum	2	2	2
1400 - LINGUA ESTRANGEIRA INGLES	Parte Diversificada	2	2	2

**Aprovação**

Data	Situação Aprovação	Justificativa
29/12/2016 15:22	Aguardando análise	

**Situação Aprovação:**

Selecione...

Selecione...

Aprovada

Rejeitada

Salvar

### 3 – Ratificação da Matriz Curricular/Projeto/Componente Curricular

**Passo 1** – Ao acessar a plataforma Secretaria Escolar Digital, clique no menu **Matriz Curricular** e depois novamente em **Matriz Curricular**.

SECRETARIA DA EDUCAÇÃO DO ESTADO DE SÃO PAULO  
**Secretaria Escolar Digital**

Olá, CAMILA DA SILVA ALCAZAR  
Você está logado como: SED - Suporte  
E-mail Institucional (via Microsoft): Camila.Alcazar@educacao.sp.gov.br  
E-mail Institucional (via Google): Camila.Alcazar@servidor.educacao.sp.gov.br

[Manual](#) [Perfil](#) [Alterar Senha](#) [Sair](#)

Configurações  
Parametrização  
Convênio de Transporte  
Gestão Escolar  
Calendário  
Matriz Curricular  
Coleta CEEJA  
Fundamento Legal  
Matriz Curricular

A Secretaria Escolar Digital é uma plataforma on-line criada para centralizar, agilizar e facilitar todas as operações que envolvem a gestão diária da administração escolar.

Com os diversos módulos da SED, gestores, professores, alunos e seus responsáveis têm acesso às informações de forma rápida, segura e eficiente, promovendo a inclusão digital.

Próximos Eventos

Você não possui eventos futuros.

SÃO PAULO EM BUSCA DAS CRIANÇAS E ADOLESCENTES DESAPRESENTES

**Passo 2** – Selecione os filtros e clique em **Pesquisar** para visualizar as matrizes que foram aprovadas e estão aguardando validação.

### Matriz Curricular

[+ Cadastrar Matriz Curricular](#)

Ano Letivo: 2019

Rede de Ensino: ESTADUAL - SE

Diretoria: SELECIONE...

Município: SELECIONE...

Situação das Escolas: SELECIONE...

Escola: SELECIONE...

Tipo de Ensino: SELECIONE...

Turma: SELECIONE...

SubTuma: Selecione...

Disciplina: SELECIONE...

Fundamento Legal: Selecione...

Situação Aprovação: Nenhum

[Pesquisar](#)

**Passo 3** – Clique no ícone do lápis (✎) para analisar.

Escolher Colunas Imprimir Gerar CSV Gerar PDF

Mostrar 10 registros Filtro

Ano Letivo	Diretoria	Código CIE	Escola	Tipo de Ensino	Período	Status Aprovação	Analisar	Detalhar	Imprimir
2016	ADAMANTINA	31264	9 DE JULHO	ENSINO MEDIO	INTEGRAL	Aprovada			

Registros 1 a 1 de 1

Anterior 1 Seguinte

**Passo 4** – Selecione a situação. A matriz pode ser ratificada ou retificada. Caso a matriz seja retificada, o preenchimento do campo **Justificativa** será obrigatório. Clique em **Salvar** para gravar as alterações.

2300 - SOCIOLOGIA	Base Nacional Comum	2	2	2
1400 - LINGUA ESTRANGEIRA INGLES	Parte Diversificada	2	2	2

**Aprovação**

Data	Situação Aprovação	Justificativa
29/12/2016 15:22	Aguardando análise	
29/12/2016 15:33	Aprovada	

**Situação Aprovação:**

Selecione...  
 Selecione...  
 Ratificada  
 Retificada

Salvar

## 4 – Homologação da Matriz Curricular/Projeto/Componente Curricular

**Passo 1** – Ao acessar a plataforma da Secretaria Escolar Digital, clique no menu **Matriz Curricular** e depois novamente em **Matriz Curricular**.

SECRETARIA DA EDUCAÇÃO DO ESTADO DE SÃO PAULO  
**Secretaria Escolar Digital**

Olá, CAMILA DA SILVA ALCAZAR  
Você está logado como: SED - Suporte  
E-mail Institucional (via Microsoft): Camila.Alcazar@educacao.sp.gov.br  
E-mail Institucional (via Google): Camila.Alcazar@servidor.educacao.sp.gov.br

Manual Perfil Alterar Senha Sair

Configurações  
Parametrização  
Convênio de Transporte  
Gestão Escolar  
Calendário  
Matriz Curricular  
Coleta CEEJA  
Fundamento Legal  
Matriz Curricular

A Secretaria Escolar Digital é uma plataforma on-line criada para centralizar, agilizar e facilitar todas as operações que envolvem a gestão diária da administração escolar.

Com os diversos módulos da SED, gestores, professores, alunos e seus responsáveis têm acesso às informações de forma rápida, segura e eficiente, promovendo a inclusão digital.

Próximos Eventos

Você não possui eventos futuros.

**Passo 2** – Selecione os filtros e clique em **Pesquisar** para visualizar as matrizes que foram ratificadas e estão aguardando homologação.

## Matriz Curricular

+ Cadastrar Matriz Curricular

Ano Letivo: 2019

Rede de Ensino: ESTADUAL - SE

Diretoria: SELECIONE...

Município: SELECIONE...

Situação das Escolas: SELECIONE...

Escola: SELECIONE...

Tipo de Ensino: SELECIONE...

Turma: SELECIONE...

SubTuma: Selecione...

Disciplina: SELECIONE...

Fundamento Legal: Selecione...

Situação Aprovação: Nenhum

Pesquisar

**Passo 3** – Clique no ícone do lápis (✎) para analisar.

Escolher Colunas Imprimir Gerar CSV Gerar PDF

Mostrar 10 registros Filtro

Ano Letivo	Diretoria	Código CIE	Escola	Tipo de Ensino	Período	Status Aprovação	Analisar	Detalhar	Imprimir
2016	ADAMANTINA	31264	9 DE JULHO	ENSINO MEDIO	INTEGRAL	Ratificada			

Registros 1 a 1 de 1

Anterior 1 Seguinte

**Passo 4** – Selecione a situação. A matriz pode ser homologada ou não homologada. Caso a matriz não seja homologada, o preenchimento do campo **Justificativa** será obrigatório. Clique em **Salvar** para gravar as alterações.

Comum				
2800 - QUIMICA	Base Nacional Comum	2	2	2
2300 - SOCIOLOGIA	Base Nacional Comum	2	2	2
1400 - LINGUA ESTRANGEIRA INGLES	Parte Diversificada	2	2	2

### Aprovação

Data	Situação Aprovação	Justificativa
29/12/2016 15:22	Aguardando análise	
29/12/2016 15:33	Aprovada	
29/12/2016 15:44	Ratificada	

**Situação Aprovação:**

Selecione...

**Selecione...**

Homologada

Não Homologada

**Salvar**

**Passo 5** – Aparecerá a mensagem abaixo. Clique em **Continuar** para gerar o quadro de aulas.

## Atenção!

Ao confirmar a homologação da Matriz Curricular será gerado o Quadro de Aula para todas as turmas que atendam aos parâmetros informados.

Continuar

Cancelar

Pronto! A matriz foi homologada com sucesso.

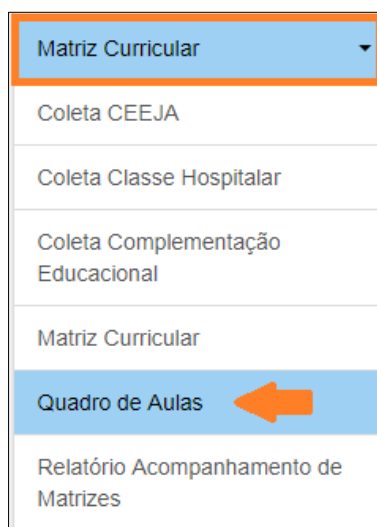
## Matriz Curricular

Matriz Curricular homologada com sucesso!

Fechar

## 5 – Quadro aulas

**Passo 1** – Ao acessar a plataforma da Secretaria Escolar Digital, clique no menu **Matriz Curricular** e depois em **Quadro de aulas**.



**Passo 2** – Selecione os filtros e clique em **Pesquisar** para visualizar o quadro de aulas.

### Relatório de Quadro Aula

Ano Letivo:

Diretoria:

Escola:

Tipo Ensino:

Turma:

O quadro de aulas será baixado em extensão PDF.

**Atenção:**

O Quadro de Aulas será gerado para as turmas do respectivo tipo de ensino/turno cadastradas no Sistema Cadastro de Alunos.

Para as próximas turmas cadastradas do mesmo tipo de ensino, a geração do Quadro de Aulas será automática.

Esperamos que esse tutorial tenha auxiliado!  
Porém, se possuir outra dúvida ou encontrar alguma dificuldade, acesse o Portal de Atendimento (<https://atendimento.educacao.sp.gov.br>).