

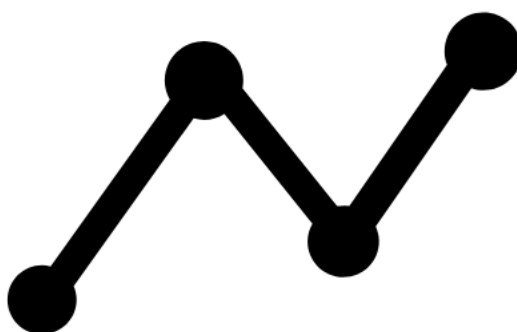


SECRETARIA DA EDUCAÇÃO DO ESTADO DE SÃO PAULO
PLATAFORMA SECRETARIA ESCOLAR DIGITAL (SED)

Tutorial

Coleta

Homologação - Projeção



Sumário

Introdução e Informações Importantes	3
Perfis de acesso	3
Passo a Passo – Homologação de Projeção de Coleta de Classe e Matrícula....	5
Passo a Passo – Homologação das Matrículas	10

Introdução e Informações Importantes

Este tutorial tem como objetivo detalhar o passo a passo para Homologação de Projeção de Coleta de Classe e Matrícula para o ano seguinte, das redes estadual e municipal de ensino.

Perfis de acesso

A opção Homologação de Projeção de **Coleta de Classe** está disponível para os seguintes perfis:

Diretoria de Ensino:

- CIE
- CIE - Diretor(a)
- CIE - NRM
- CIE - NRM - Diretor(a)

Órgão Central:

- CGEB – DGREM
- CIMA – DEINF

Rede Municipal:

- P.M. – Informações Educacionais
- P.M. – Informações Educacionais - Diretor

A opção Homologação de Projeção de **Matrícula** está disponível para os seguintes perfis:

Escola:

- AOE
- GOE
- Vice Diretor de Escola
- Diretor de Escola

Diretoria de Ensino:

- CIE
- CIE - Diretor(a)
- CIE - NRM
- CIE - NRM - Diretor(a)

Órgão Central:

- CGEB – DGREM
- CIMA – DEINF

Rede Municipal:

- P.M. – Informações Educacionais
- P.M. – Informações Educacionais - Diretor
- Diretor – Outras Redes
- Secretário – Outras Redes

Passo a Passo – Homologação de Projeção de Coleta de Classe e Matrícula

Passo 1 – Acesse a Plataforma SED por meio do link: <https://sed.educacao.sp.gov.br> com seu login e senha.

Passo 2 – Clique no menu **Cadastro de Alunos** > **Coleta** > **Homologação Projeção** (vide imagem A) ou digite “**Homologação Projeção**” na barra de acesso rápido localizada no canto superior esquerdo da tela para achar o menu rapidamente (vide imagem B).

Imagem A

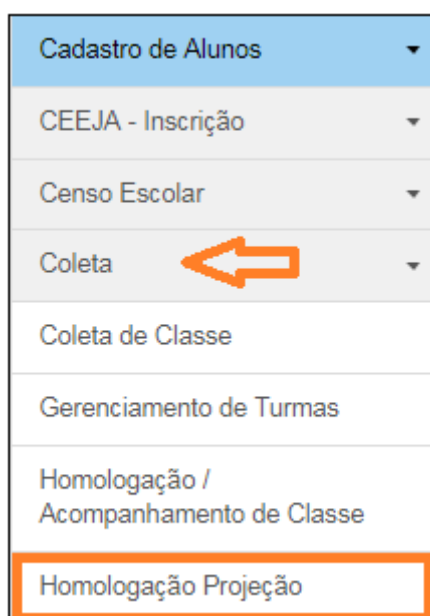
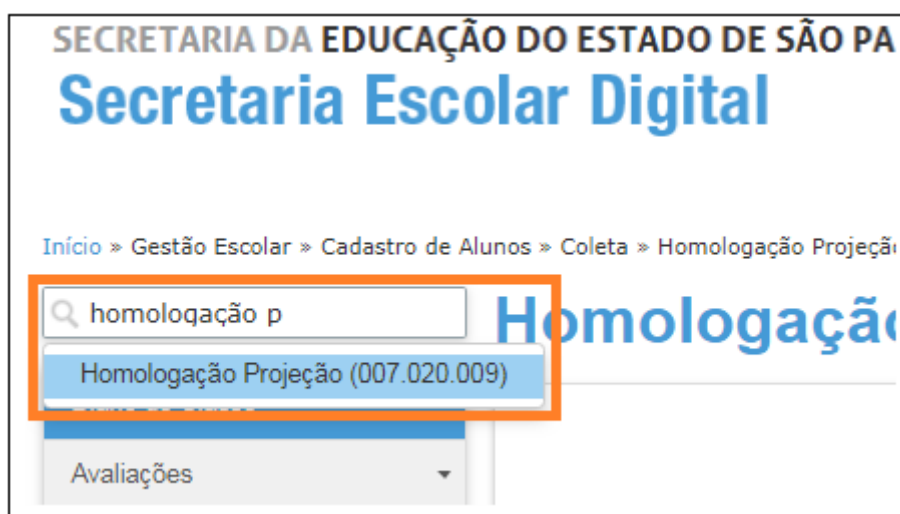


Imagem B



Passo 3 – Preencha o campo do ano letivo desejado e, no mínimo, os campos obrigatórios:

- Diretoria;
- Município;
- Rede de ensino;
- Escola

Homologação de Projeção de Coleta de Classe

Ano Letivo:

Diretoria: Obrigatório

Município: Obrigatório

Rede de Ensino: Obrigatório

Escola: Obrigatório

Unidade:

Tipo de Ensino:

Você poderá selecionar também um determinado tipo de ensino ofertado pela escola.

Homologação de Projeção de Coleta de Classe

Ano Letivo:

Diretoria:

Município:

Rede de Ensino:

Escola:

Unidade:

Tipo de Ensino:

- SELECIONE...
- 2 - ENSINO MEDIO
- 14 - ENSINO FUNDAMENTAL DE 9 ANOS

Passo 4 – Clique em **Pesquisar**.

Homologação de Projeção de Coleta de Classe

Ano Letivo: 2019

Diretoria: [Selecione]

Município: [Selecione]

Rede de Ensino: ESTADUAL - SE

Escola: [Selecione]

Unidade: [Selecione]

Tipo de Ensino: 14 - ENSINO FUNDAMENTAL DE 9 ANOS

[Pesquisar](#)

Passo 5 – Abrirá uma nova tela com as séries correspondentes ao tipo de ensino selecionado e a quantidade de turmas projetadas. Clique em **Editar**.

Homologação de Projeção de Coleta de Classe

Ano Letivo: 2019

Diretoria: [Selecione]

Município: [Selecione]

Rede de Ensino: ESTADUAL - SE

Escola: [Selecione]

Unidade: [Selecione]

Tipo de Ensino: 14 - ENSINO FUNDAMENTAL DE 9 ANOS

[Pesquisar](#)

[Escolher Colunas](#) [Imprimir](#) [Gerar Excel](#) [Gerar PDF](#)

Mostrar 10 registros Filtro

Tipo Ensino	Série	Qdte. Projetada	Qdte. Homologada	Qdte. Rejeitada	Visualizar	Editar
ENSINO FUNDAMENTAL DE 9 ANOS	2º ANO	1	0	0	Q	✎
ENSINO FUNDAMENTAL DE 9 ANOS	3º ANO	1	0	0	Q	✎
ENSINO FUNDAMENTAL DE 9 ANOS	5º ANO	1	0	0	Q	✎
ENSINO FUNDAMENTAL DE 9 ANOS	7º ANO	1	1	0	Q	✎
ENSINO FUNDAMENTAL DE 9 ANOS	4º ANO	1	0	0	Q	✎
ENSINO FUNDAMENTAL DE 9 ANOS	6º ANO	1	0	0	Q	✎
ENSINO FUNDAMENTAL DE 9 ANOS	8º ANO	1	0	0	Q	✎
ENSINO FUNDAMENTAL DE 9 ANOS	9º ANO	1	0	0	Q	✎

Registros 1 a 8 de 8 Anterior 1 Seguinte

Passo 6 – Abrirá a tela para a homologação da série / classe selecionada. Clique no ícone do **“Polegar para cima”** (👍) para homologação da classe.

Homologação de Classe Projetada

Escola: 46848
ROSARIA JANUZZI PROFA

Tipo Ensino: ENSINO FUNDAMENTAL DE 9 ANOS

Série: 2º ANO

Escolher Colunas | Imprimir | Gerar Excel | Gerar PDF

Mostrar 10 registros

Número Classe	Número Sala	Descrição Turma	Data Inicio Aula	Data Fim Aula	Qtde Alunos	Situação Turma	Visualizar	Homologar	Matriculas
000.000.000	001	2º ANO A TARDE ANUAL	01/02/2019	30/12/2019	0	AGUARDANDO HOMOLOGAÇÃO	🔍	👍	

Registros 1 a 1 de 1

Anterior 1 Seguinte

Voltar

Passo 7 – O sistema exibirá a classe coletada. Clique em **Homologar**.

Homologar Projeção Turma Classe:

Situação Turma: AGUARDANDO HOMOLOGAÇÃO

Descrição Turma: 2º ANO A TARDE ANUAL

Tipo Ensino: ENSINO FUNDAMENTAL DE 9 ANOS

Série: 2º ANO

Turma: A

Tipo Classe: PADRÃO

Turno: TARDE

Duração: ANUAL

Datas de Início e Fim do Ano Letivo: 01/02/2019 até 30/12/2019

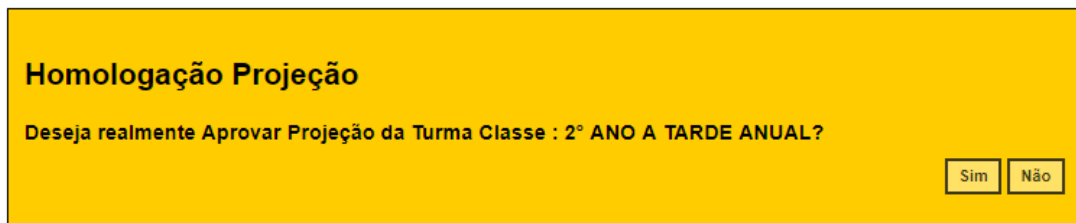
Aula	Dias	Horário Início	Horário Término
1*	SEGUNDA A SEXTA	12:30	17:00

Número Sala: 001 - SALA DE AULA

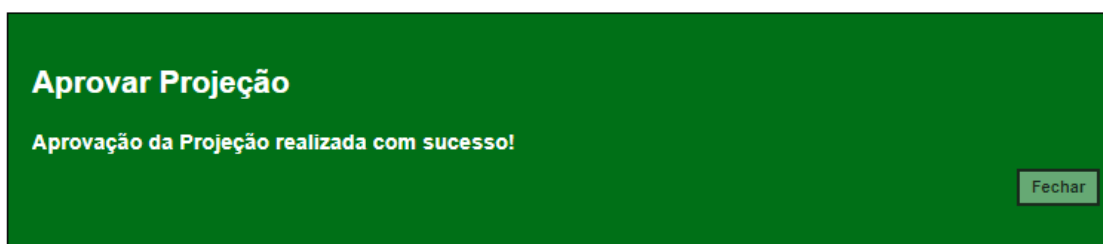
Capacidade Física: 30

Homologar | Rejeitar | Voltar

Será exibida uma mensagem para confirmar a homologação, caso esteja de acordo, clique em **Sim**.



Pronto! Será exibida uma mensagem de confirmação. Clique em **Fechar**.



Importante: quando a série homologada for de “entrada” no segmento, o sistema não apresentará na tela seguinte, matrícula para homologação (imagem A). Quando a série homologada for série em continuidade, o sistema habilitará a coluna Matrícula para a homologação das matrículas (imagem B).

Imagem A

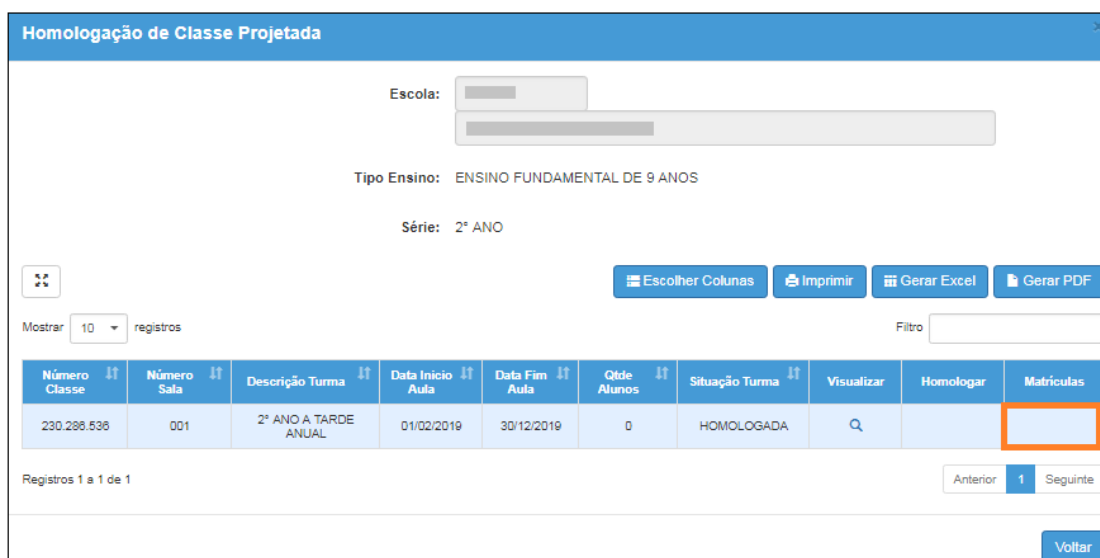


Imagem B

Homologação de Classe Projetada


Escola:

Tipo Ensino: ENSINO FUNDAMENTAL DE 9 ANOS

Série: 7º ANO

Escolher Colunas | Imprimir | Gerar Excel | Gerar PDF

Mostrar 10 registros

Número Classe	Número Sala	Descrição Turma	Data Inicio Aula	Data Fim Aula	Qtde Alunos	Situação Turma	Visualizar	Homologar	Matriculas
230.288.528	006	7º ANO A TARDE ANUAL	01/02/2019	30/12/2019	21	HOMOLOGADA	🔍		

Registros 1 a 1 de 1

Anterior 1 Seguinte

Voltar

Passo a Passo – Homologação das Matrículas

Passo 1 - Clique no ícone “caderno” () na coluna Matrículas.

Homologação de Classe Projetada




Escola:

Tipo Ensino: ENSINO FUNDAMENTAL DE 9 ANOS

Série: 5º ANO

Escolher Colunas | Imprimir | Gerar Excel | Gerar PDF

Mostrar 10 registros

Número Classe	Número Sala	Descrição Turma	Data Inicio Aula	Data Fim Aula	Qtde Alunos	Situação Turma	Visualizar	Homologar	Matriculas
<input type="text"/>	018	5º ANO C TARDE ANUAL	01/02/2019	30/12/2019	<input type="text"/>	HOMOLOGADA	🔍		
<input type="text"/>	017	5º ANO B TARDE ANUAL	01/02/2019	30/12/2019	<input type="text"/>	HOMOLOGADA	🔍		
<input type="text"/>	016	5º ANO A TARDE ANUAL	01/02/2019	30/12/2019	<input type="text"/>	HOMOLOGADA	🔍		

Registros 1 a 3 de 3

Anterior 1 Seguinte

Homologação de Classe Projetada

Escola: []

Tipo Ensino: ENSINO FUNDAMENTAL DE 9 ANOS

Série: 7º ANO

Mostrar 10 registros

Escolher Colunas | Imprimir | Gerar Excel | Gerar PDF

Número Classe	Número Sala	Descrição Turma	Data Inicio Aula	Data Fim Aula	Qtde Alunos	Situação Turma	Visualizar	Homologar	Matriculas
230.288.528	006	7º ANO A TARDE ANUAL	01/02/2019	30/12/2019	21	HOMOLOGADA	🔍		📄

Registros 1 a 1 de 1

Anterior 1 Seguinte

Voltar

Passo 2 – Selecione o aluno a ser homologado para a série seguinte.

Atenção!

Antes de selecionar e homologar a matrícula do aluno para o ano letivo seguinte, leia com atenção as observações abaixo, elas poderão ser úteis.

- ✓ Observe a quantidade de vagas disponíveis na turma (imagem C);
- ✓ Para que a relação de alunos seja classificada/exibida por “turma”, clique nas flechinhas da coluna “Letra Turma Anterior”. Vide imagens C e D. O mesmo se aplica para a coluna Nome Aluno.
- ✓ Para que todos os alunos da turma anterior sejam apresentados numa única tela, insira o número da classe no campo “Filtro” (lado direito da tela) e ajuste a quantidade de registros a serem exibidas na tela, clicando na flecha do campo “Mostrar” (lado esquerdo da tela). Vide imagem E.

Imagem C

Homologar Projeção Matrículas:

Tipo Ensino: ENSINO FUNDAMENTAL DE 9 ANOS

Série: 5º ANO

Nr. Classe: []

Descrição Turma: 5º ANO A TARDE ANUAL

Vagas Disponíveis: 35

Escolher Colunas | Imprimir | Gerar Excel | Gerar PDF

Mostrar 10 registros

Situação	Número Classe Anterior	Letra Turma Anterior	Nome Aluno	Data Nascimento	RA	Deficiência
AGUARDANDO HOMOLOGACAO	[]	C	[]	18/08/2008	[]	NÃO
AGUARDANDO HOMOLOGACAO	[]	B	[]	01/08/2008	[]	NÃO
AGUARDANDO HOMOLOGACAO	[]	B	[]	27/06/2008	[]	NÃO

Imagem D

Homologar Projeção Matriculas:

Tipo Ensino: ENSINO FUNDAMENTAL DE 9 ANOS
Série: 5º ANO
Nr. Classe:
Descrição Turma: 5º ANO A TARDE ANUAL
Vagas Disponíveis: 35

Mostrar 10 registros

Escolher Colunas Imprimir Gerar Excel Gerar PDF

Situação	Número Classe Anterior	Letra Turma Anterior	Nome Aluno	Data Nascimento	RA	Deficiência	
AGUARDANDO HOMOLOGACAO		A		16/04/2008		NÃO	<input type="checkbox"/>
AGUARDANDO HOMOLOGACAO		A		11/09/2008		NÃO	<input type="checkbox"/>
AGUARDANDO HOMOLOGACAO		A		29/07/2008		NÃO	<input type="checkbox"/>

Imagem E

Homologar Projeção Matriculas: 24 - GAVIAO PEIXOTO BRIGADEIRO

Tipo Ensino: ENSINO FUNDAMENTAL DE 9 ANOS
Série: 5º ANO
Nr. Classe:
Descrição Turma: 5º ANO A TARDE ANUAL
Vagas Disponíveis: 35

Mostrar 50 registros

Escolher Colunas Imprimir Gerar Excel Gerar PDF

Filtro: 221.779.101

Situação	Número Classe Anterior	Letra Turma Anterior	Nome Aluno	Data Nascimento	RA	Deficiência	
AGUARDANDO HOMOLOGACAO		A		16/04/2008		NÃO	<input type="checkbox"/>
AGUARDANDO HOMOLOGACAO		A		11/09/2008		NÃO	<input type="checkbox"/>
AGUARDANDO HOMOLOGACAO		A		29/07/2008		NÃO	<input type="checkbox"/>

Passo 3 – Clique em **Homologar**.

Homologar Projeção Matriculas:

Tipo Ensino: ENSINO FUNDAMENTAL DE 9 ANOS
Série: 5º ANO
Nr. Classe:
Descrição Turma: 5º ANO A TARDE ANUAL
Vagas Disponíveis: 35

Mostrar 10 registros

Escolher Colunas Imprimir Gerar Excel Gerar PDF

Filtro: 221.779.101

Situação	Número Classe Anterior	Letra Turma Anterior	Nome Aluno	Data Nascimento	RA	Deficiência	
AGUARDANDO HOMOLOGACAO		A		21/07/2009		NÃO	<input checked="" type="checkbox"/>
AGUARDANDO HOMOLOGACAO		A		13/04/2009		NÃO	<input checked="" type="checkbox"/>
AGUARDANDO HOMOLOGACAO		A		07/01/2009		NÃO	<input checked="" type="checkbox"/>
AGUARDANDO HOMOLOGACAO		A		12/02/2009		NÃO	<input checked="" type="checkbox"/>
AGUARDANDO HOMOLOGACAO		A		17/01/2009		NÃO	<input checked="" type="checkbox"/>
AGUARDANDO HOMOLOGACAO		A		24/09/2008		NÃO	<input checked="" type="checkbox"/>
AGUARDANDO HOMOLOGACAO		A		05/05/2008		NÃO	<input checked="" type="checkbox"/>
AGUARDANDO HOMOLOGACAO		A		29/09/2008		NÃO	<input checked="" type="checkbox"/>
AGUARDANDO HOMOLOGACAO		A		05/11/2008		NÃO	<input checked="" type="checkbox"/>
AGUARDANDO HOMOLOGACAO		A		21/07/2008		NÃO	<input checked="" type="checkbox"/>

Registros 1 a 10 de 32 (Tela 55 de 55)

Anterior 1 2 3 4 Seguinte

Homologar Voltar

Será exibida uma mensagem para confirmar a homologação. Clique em **Sim**.

Homologação Projeção de Matrículas

Deseja realmente Aprovar as Matrículas Selecionadas para Turma : 7° ANO A TARDE ANUAL?

Sim

Não

Pronto! Será exibida uma mensagem de confirmação. Clique em **Fechar**.

Aprovar Projeção de Matrícula

Aprovação da Projeção das Matrículas realizada com sucesso!

Fechar

Esperamos que esse tutorial tenha auxiliado!

Porém, se possuir outra dúvida ou encontrar alguma dificuldade, acesse o Portal de Atendimento (<https://atendimento.educacao.sp.gov.br>).