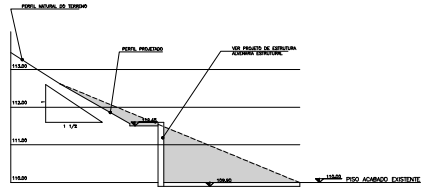
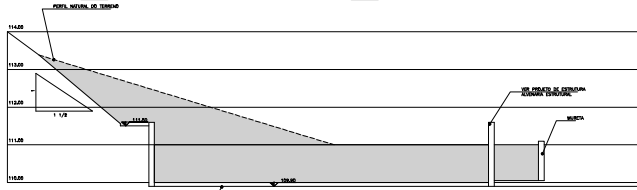


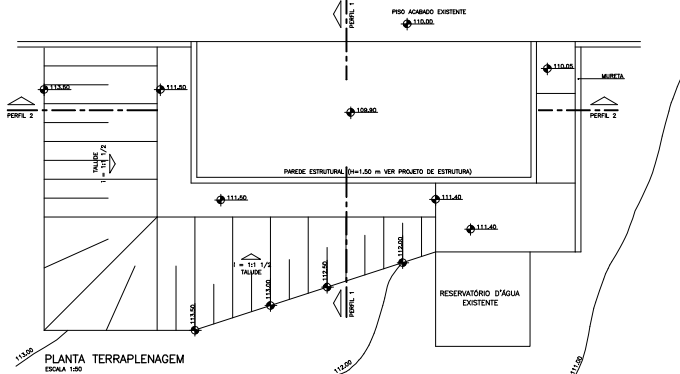
0008117_03APE0100_02.PLT



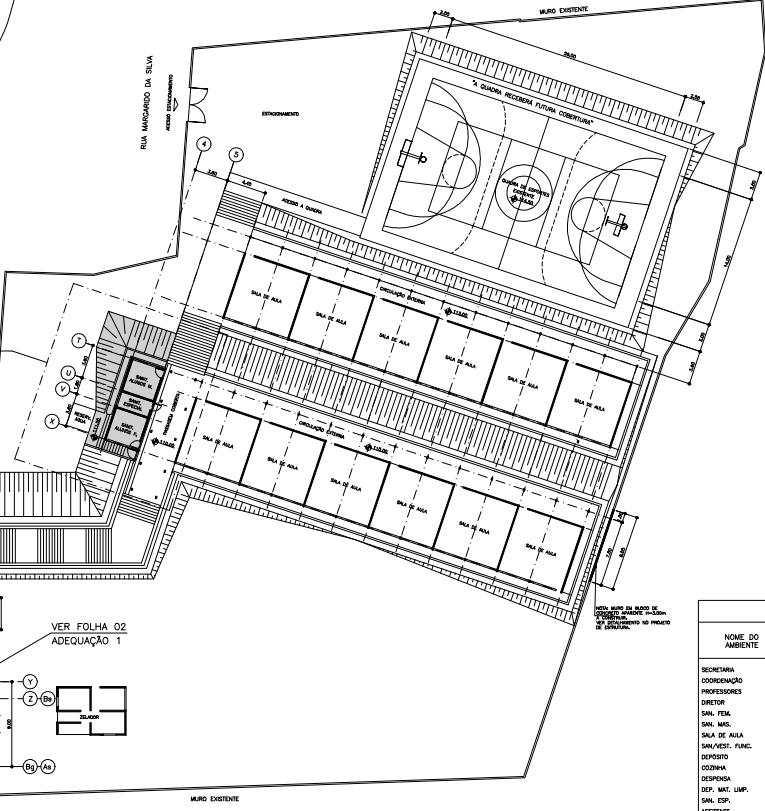
PERFIL 1.1
ESCALA 1:50



PERFIL 2.2
ESCALA 1:50



LEGENDA DO MOVIMENTO DE TERRA



IMPLANTAÇÃO
ESCALA 1:200

AMBIENTE	PISO	RODAPÊ	PARDE	FORRO
COZINHA	2	2	1	1
DESPESA	2	2	1	1
REFEITORIO	2	2	1	1
SAL. ALMO. MGS. E FEM.	2	2	1	1
SANIT. ESPECIAL	2	2	1	1
SANIT. VEST. FUNC.	2	2	1	1
SEP. MAT. LIMPETA	2	2	1	1

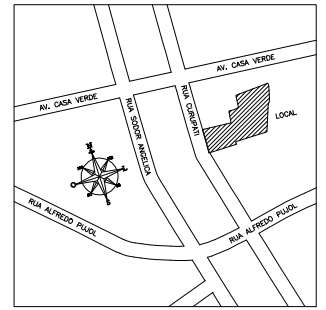
- RELAÇÃO DE ACABAMENTOS INTERNOS**
- PARDES : 1 - AZULEJO 15x15cm NA COR BRANCA, ASENTAMENTO COM JUNTAS A PRUMO ATÉ A VIGA DE CONCRETO (H=3,00m (AMBIENTES DO SANITÁRIO) E H= 2,50m (SANTUÁRIOS DA AMPLIAÇÃO 1))
- PISOS : 1 - CIMENTADO LISO NA COR NATURAL, COM JUNTA PLÁSTICA 27x27cm EM MÓDULOS DE 1,80x1,80m.
2 - CERÂMICA 30x30cm PEIS ANTEDEARRANTE NA COR CINZA ASENTAMENTO COM JUNTAS ALINHADAS RES. ELIANE (URBANUS GRÁFITE) OU SIMILAR.
- RODAPES : 1 - CIMENTADO LISO NA COR NATURAL, BOLEADO H=7cm.
2 - CERÂMICA CINZA H=7cm RES. ELIANE (URBANUS GRÁFITE) OU SIMILAR.
- FORROS : 1 - FORRO EM LÂMINAS DE PVC. DE 100mm NA COR BRANCA COM SUSTENTAÇÃO METÁLICA.

- RELAÇÃO DE ACABAMENTOS EXTERNOS**
- PARDES : 1 - ONDE HOUVER INTERVENÇÃO DE ADEQUAÇÃO, SEGUIR O EXISTENTE. BLENCO DE CONCRETO ARMADEADO COM PINTURA ACRÍLICA BEIGI E CHAPISCO, EMBOÇO E REBOCCO COM PINTURA ACRÍLICA BEIGI.
2 - VIDAS E PILARES DE CONCRETO APARENTE.
3 - NA AMPLIAÇÃO 1 (SANTUÁRIOS SUPERIORES) CHAPISCO, EMBOÇO E REBOCCO COM PINTURA ACRÍLICA BRANCA.
- PISOS : 1 - CIMENTADO DESEMPENADO COM JUNTA SECA EM PARDES DE 3,00m ARENAS NA AMPLIAÇÃO 1.
- CAIXILHOS E CONDUTORES DE AP. 1 - NA AMPLIAÇÃO E ONDE HOUVER INTERVENÇÃO, SEGUIR O EXISTENTE. PINTURA ESMALTE SINTÉTICO SEMI BRILHO NA COR LARANJA.

- NOTAS :**
1. VERIFICAR MEDIDAS NA OBRA
 2. SEGUIR RIGOROSAMENTE TODAS AS CARACTERÍSTICAS DA OBRA EXISTENTE (CAIXILHOS, FECHAMENTOS, ACABAMENTOS)
 3. AS VISTAS DOS CAIXILHOS SÃO EXTERNAS.

LEGENDA

- EXISTENTE 1.783,26 m2
- ADEQUAÇÕES 155,53 m2
- AMPLIAÇÃO 32,45 m2



SITUAÇÃO
SEN ESCOLA

NOME DO AMBIENTE	REGUA DE IDENTIFICAÇÃO		CORES	
	Nome	Quantidade	Porto	Moagem
SECRETARIA	SECRETARIA	01	LARANJA	AZUL
COORDENAÇÃO	COORDENAÇÃO	01	LARANJA	AZUL
PROFESSORES	PROFESSORES	01	LARANJA	AZUL
DIRETORIA	DIRETORIA	01	LARANJA	AZUL
SAL. FEM.	SANIT. FEMININO	03	LARANJA	AZUL
SAL. MASC.	SANIT. MASCULINO	03	LARANJA	AZUL
SALA DE AULA	SALA DE AULA	12	LARANJA	Azul c/vr. de 1x12
SAN/VEST. FUNC.	SAN/VEST. FUNC.	01	LARANJA	AZUL
DESPESA	DESPESA	02	LARANJA	AZUL
COZINHA	COZINHA	01	LARANJA	AZUL
SAN. DEP.	SAN. DEP.	01	LARANJA	AZUL
ASSISTENTE	SANIT. ESPECIAL	01	LARANJA	AZUL
A.P.M.		01		
CANFINA		01		
SALA DE LETURA		01		
VIDEO		01		

NOTAS:

- O PORTO DE IDENTIFICAÇÃO DA ESCOLA E AS REGAS INFORMATIVAS SERÃO FORNECIDAS PELA FDE, E INSTALADAS PELA CONSTRUTORA.
- CONSULTAR O MANUAL DE SINALIZAÇÃO/COMUNICAÇÃO VISUAL DA FDE.

DISCRIMINAÇÃO	ÁREAS/MOVIMENTOS DE TERRA/FECHAMENTOS		
	A (m2)	DISCRIMINAÇÃO	A (m2)
TERRAÇO	7.173,87	Área Coberta (Cobertura/Estimativa)	1.841,28
Área de Estacionamento	32,40	Área de Estacionamento/Estimativa	15,96
Área de Pátio	32,40	Área de Pátio/Estimativa	15,96
Área de Demarcação	1.841,28	Área de Demarcação/Estimativa	45,00 (m3)

RODNEY GUARALDO arquiteto
RUA SANTA CATARINA, 244 - CONSUL. 902/908
TEL. 4224-6900 - CIEVA, 8564, S. GAIANO DO SUL

DATA: ___/___/___ ASS.:
R.D. RESPONSÁVEL
RODNEY GUARALDO

DISCRIMINAÇÃO	QTD	UNIDADE	VALOR	TOTAL
PROJETO DE ARQUITETURA	1	PROJETO
PROJETO EXECUTIVO DE ARQUITETURA	1	PROJETO
PROJETO EXECUTIVO DE INTERIORES	1	PROJETO
PROJETO EXECUTIVO DE TERRAPLENAGEM	1	PROJETO
PROJETO EXECUTIVO DE IMPLANTAÇÃO	1	PROJETO

FUNDAÇÃO PARA O DESENVOLVIMENTO DA EDUCAÇÃO - FDE		CONVÊNIO Nº 010/01/11,7	
PROJETO DE ARQUITETURA	PROJETO EXECUTIVO DE ARQUITETURA	DATA: 01/01/01	INSCRIÇÃO Nº 02
PROJETO EXECUTIVO DE ARQUITETURA	PROJETO EXECUTIVO DE INTERIORES	DATA: 01/02/01	INSCRIÇÃO Nº 00