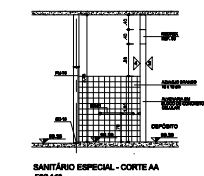
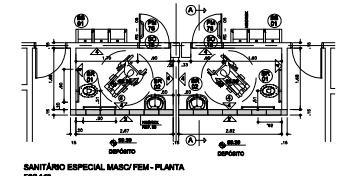
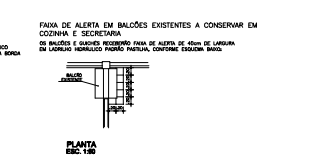
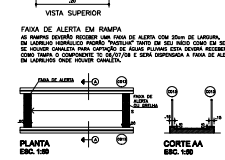
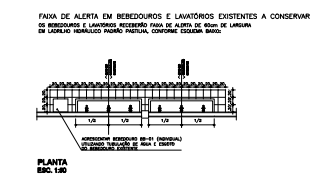
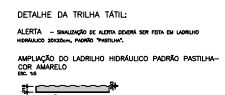
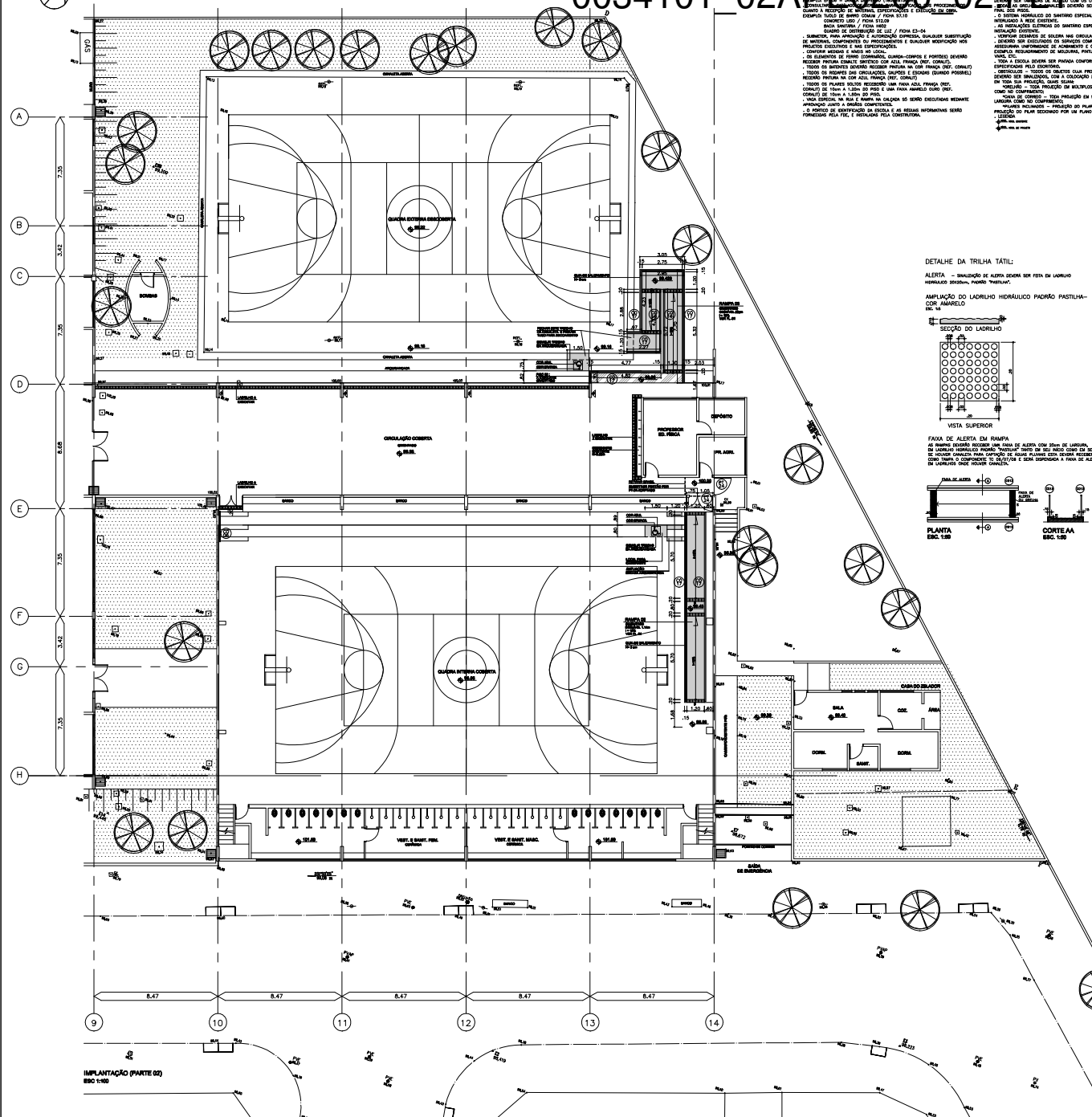


| TABELA RAMPA / ESCADAS |                          |               |                |
|------------------------|--------------------------|---------------|----------------|
| RAMPA / Escadaria      | LOCALIZAÇÃO              | DESCRIÇÃO     | COMPRIMENTO    |
| RAMPA 01               | POSSO DE ENTRADA ALARGO  | 0,20m x 5,71  | CO-11 / 2,8,3  |
| RAMPA 02               | ACESSO DOS ALUNOS        | 1,04m x 2,61  | CO-11 / 2,8,3  |
| RAMPA 03               | ACESSO AO SALÃO DE JOGOS | 0,40m x 1,94  | CO-14 / 4,0,2  |
| RAMPA 04               | PÁTIO CONCRETO           | 0,42m x 10,32 | CO-17 / 11,2,8 |
| RAMPA 05               | QUADRA DESENDERIA        | 0,40m x 20,00 | CO-17 / 6,8,2  |
| RAMPA 06               | QUADRA DESENDERIA        | 1,14m x 20,00 | CO-17 / 2,8,7  |
| RAMPA 07               | REFeitório               | 0,12m x 4,06  | CO-17 / 2,3,2  |
| RAMPA 08               | ESTACIONAMENTO           | 0,11m x 4,58  | CO-17 / 1,7,2  |
| ESCALADA 1             | ENTRADA DIRETORIA        | (DIRETOS)     | CO-12 / 2,4,0  |
| ESCALADA 2             | ENTRADA ALUNOS           | (DIRETOS)     | CO-12 / 1,1,1  |
| ESCALADA 3             | ACESSO AO PÁTIO SUPERIOR | (DIRETOS)     | CO-02 / 2,1,4  |
| ESCALADA 4             | ACESSO DO 1º ANDAR       | (DIRETOS)     | CO-12 / 2,1,4  |
| ESCALADA 5             | ACESSO AO PÁTIO CONCRETO | (DIRETOS)     | CO-12 / 3,3,0  |
| ESCALADA 6             | ACESSO AO SALÃO DE JOGOS | (DIRETOS)     | CO-13 / 1,1,8  |

| TABELA DE PINTURA |                   |                        |             |
|-------------------|-------------------|------------------------|-------------|
| ITEM              | ELEMENTO          | CATÁLOGO COMERCIAL     | COR         |
| 1                 | VIAS              |                        |             |
| 2                 | PLAFONES          |                        |             |
| 3                 | FRANJES           |                        |             |
| 4                 | ELEMENTOS MÓDULOS |                        |             |
| 5                 | DOMINÓ/TELAS      | EMALTE SINTÉTICO CORAL | AZUL FRANÇA |
| 6                 | PORTIÕES          | EMALTE SINTÉTICO CORAL | AZUL FRANÇA |
| 7                 | FRANJES           | EMALTE SINTÉTICO CORAL | AZUL FRANÇA |
| 8                 | FRANJES           |                        |             |
| 9                 | VIAS              |                        |             |
| 10                | FRANJES           |                        |             |
| 11                | FRANJES           |                        |             |
| 12                | ELEMENTOS MÓDULOS | EMALTE SINTÉTICO CORAL | AZUL FRANÇA |
| 13                | FRANJES           |                        |             |
| 14                | PORTIÕES          | EMALTE SINTÉTICO CORAL | AZUL FRANÇA |

| TABELA DE SINALIZAÇÃO VISUAL |                        |                        |       |        |        |
|------------------------------|------------------------|------------------------|-------|--------|--------|
| NOME DO AMBIENTE             |                        | MÉDIA DE IDENTIFICAÇÃO |       | CORES  |        |
| Nome                         | Requis                 | Quantidade             | Porta | Requis | Porta  |
| ELEVADOR                     | ELEVADOR-ISO RESTRIÇÃO | IS-10                  | 02    | AZUL   | BRANCA |
| SANIT. ESPECIAL              | SANITÁRIO MASCULINO    | ES-15                  | 02    | AZUL   | BRANCA |
| SANIT. ESPECIAL              | SANITÁRIO FEMININO     | ES-01                  | 01    | AZUL   | BRANCA |



| APROVADO | DATA | APROVADO | DATA |
|----------|------|----------|------|
|          |      |          |      |

| LEGENDA | DESCRIÇÃO | LEGENDA | DESCRIÇÃO |
|---------|-----------|---------|-----------|
|         |           |         |           |

**joppert e antunes**  
**ARQUITETOS**

PROJETO PARA O DESENVOLVIMENTO DA EDUCAÇÃO - FDE  
 FUND. MUNICIPAL DE EDUCAÇÃO - F.M.E.  
 PROJETO EXECUTIVO DE ARQ.  
 IMPLANTAÇÃO - PARTE 02

PROJETO ARQUITETÔNICO  
 CONVENCIONAL

INDICADA: 0207 00