



GOVERNO DO ESTADO DE SÃO PAULO
SECRETARIA DE ESTADO DA EDUCAÇÃO
DIRETORIA DE ENSINO – REGIÃO DE ARARAQUARA



Boletim Semanal DERA Nº 196, 16 de Fevereiro de 2018



GOVERNO DO ESTADO DE
SÃO PAULO

Sumário

1.2. NOVO SITE DA DIRETORIA DE ENSINO	3
2.1.2. V CONFERÊNCIA INFANTOJUVENIL PELO MEIO AMBIENTE 2018	4
2.1.4. INTRANET	8
2.1.5. LEITURA DO HIDRÔMETRO E REGISTRO NA PLANILHA	8
2.1.6. REGISTRO FOTOGRÁFICO PARA PORTFÓLIO	8
2.1.7. DIA INTERNACIONAL DA INTERNET SEGURA	8
2.1.8. GRÊMIOS ESTUDANTIS DEVEM SER ELEITOS ATÉ 10 DE ABRIL	9
2.1.9. CRIANÇA E ADOLESCENTE NA INTERNET	10
2.1.10 - MATERIAL DIDÁTICO "EJA - MUNDO DO TRABALHO"	10
2.1.16. REMANEJAMENTO DE CADERNOS DO ALUNO VOLUME 1	15
2.1.17. PLATAFORMA DRAGONLEARN	15
3.1.1. ALTERAÇÃO NO CRONOGRAMA DA MATRICULA ANTECIPADA 2018	16
RESOLUÇÃO SE Nº 33/2017	16
RESOLUÇÃO SE Nº 34/2017	21
DIRETORIA DE ENSINO - MUNICÍPIO	21
3.1.2. ROTEADORES WI-FI: PODE NA REDE DA ESCOLA?	28
3.1.3. QUEDA DE CONEXÃO A INTERNET NA ESCOLA: COMO PROCEDER?	29
INFORMAÇÕES IMPORTANTES SOBRE O USO DO SISTEMA, OFFICE, IMPRESSORAS E ETC	31
INFORMAÇÕES SOBRE A INSTALAÇÃO	31
3.1.6. PROJETO BANDA LARGA NAS ESCOLAS – ATUALIZAÇÃO 30/11/17	36
4.2. CENTRO DE RECURSOS HUMANOS - CRH	41
4.2.1. LICENÇA SAÚDE	42
4.2.2. PERÍCIA MÉDICA	42
COMUNICADO DPME Nº 303, DE 29/04/2016.	42
4.2.4. ORIENTAÇÕES SOBRE A APLICAÇÃO DO PA Nº 95/2015 CUMPRIMENTO DE DECISÃO INTERLOCUTÓRIA PROFERIDA EM ...	44
4.2.5. ORIENTAÇÃO SOBRE A APLICAÇÃO DO PA Nº 95/2015	45
4.2.6. ORIENTAÇÕES PA 95/2015	46
4.2.7. RECADASTRAMENTO ANUAL DOS FUNCIONÁRIOS	47
4.2.8. NOMEAÇÃO – PEB II 5ª ETAPA	48
4.2.9. LIQUIDAÇÃO/ABONO DE PERMANÊNCIA E APOSENTADORIA	48
4.3. NÚCLEO DE ADMINISTRAÇÃO DE PESSOAL - NAP	48
4.3.1. ADICIONAL POR TEMPO DE SERVIÇO – ATS	49
4.3.2. DECRETO Nº 62.969, DE 27 DE NOVEMBRO DE 2017	49
4.3.3. JUSTIFICATIVA DE FALTAS	50
4.3.4. ATO DECISÓRIO	50
4.3.5. GRATIFICAÇÃO DE FUNÇÃO	50
4.4. NÚCLEO DE FREQUÊNCIA E PAGAMENTO - NFP	50
4.4.1. CERTIDÃO DE TEMPO DE CONTRIBUIÇÃO – EX-SERVIDOR E PARA DECLARAÇÃO POR TEMPO DE CONTRIBUIÇÃO (CATEGORIAS “L” E “O”)	51
4.4.2. BOLETIM DE OCORRÊNCIA	54
4.4.3. CRONOGRAMA MENSAL	54
4.4.4. DESIGNAÇÕES	54
4.4.5. COLETA DE TEMPO	54
4.4.6. LICENÇA PRÊMIO	54
4.4.7. LICENÇA PRÊMIO EM PECÚNIA:	55
4.4.8. LICENÇA PRÊMIO	55
4.4.11. TELEFONES DE CONTATO - NFP	56

1. GABINETE

1.1. CABEÇALHO

Encaminhamos novamente o modelo de cabeçalho que as escolas devem utilizar para toda e qualquer documentação expedida pela escola.



GOVERNO DO ESTADO DE SÃO PAULO
SECRETARIA DE ESTADO DA EDUCAÇÃO
DIRETORIA DE ENSINO-REGIÃO DE ARARAQUARA

Rua Gonçalves Dias nº 291, Centro – Araraquara –
SP

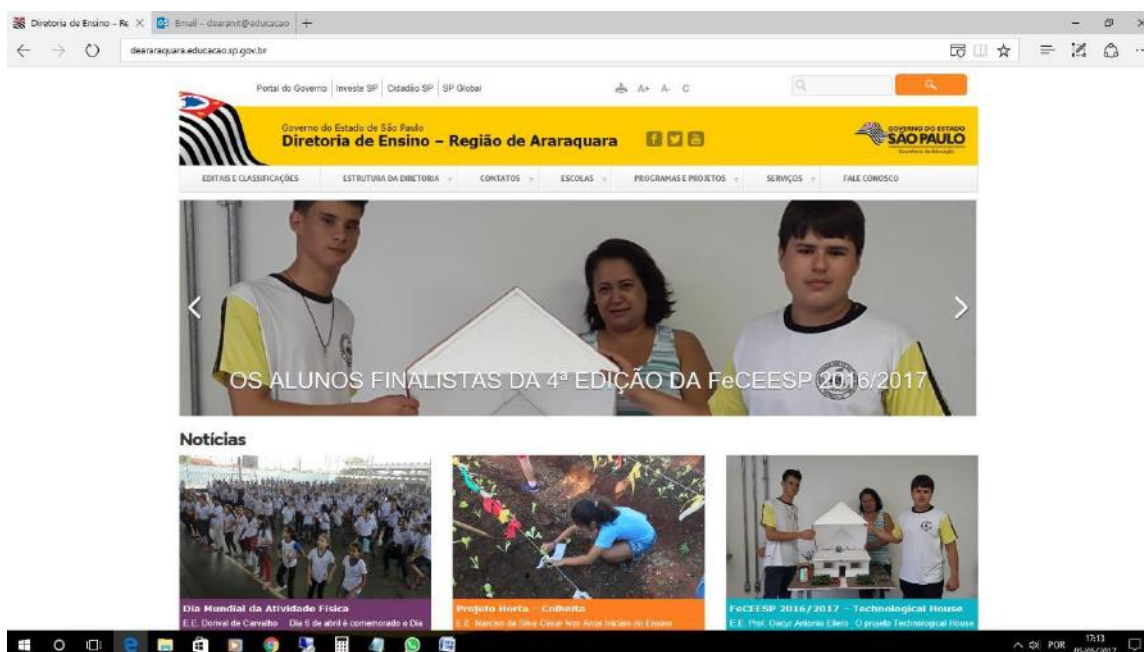
E.E.:

Endereço:

Município:

1.2. NOVO SITE DA DIRETORIA DE ENSINO

Comunicamos a todos o lançamento da nova versão do site da Diretoria de Ensino, mais moderno, mais fácil de navegar e com muito mais conteúdo. Acessem: <https://deararaquara.educacao.sp.gov.br> e confirmam!



1.3. SUPERVISÃO DE ENSINO

1.3.1. PLANEJAMENTO DAS AÇÕES A SEREM IMPLEMENTADAS NAS ESCOLAS ESTADUAIS EM 2018

Prezados Diretores de Escola,

A Coordenadora da Coordenadoria de Gestão da Educação Básica - CGEB, objetivando orientar as equipes escolares e gestoras responsáveis pelo planejamento das

ações a serem implementadas nas escolas estaduais em 2018, comunica que, em cumprimento ao contido na Lei Federal nº 11.161 de 05/08/2005, que dispõe sobre o ensino de Língua Espanhola, continuará vigendo, nas unidades escolares que mantêm Ensino Médio, a oferta de cursos desse idioma destinados, em caráter facultativo e exclusivo, a alunos da **1ª série desse nível de ensino**, segundo o seguinte calendário de atividades:

I- Unidade Escolar:

- a) Organização das turmas, de 05/02/2018 a 23/02/2018;
- b) Até 27/02/2018 encaminhamento à Diretoria de Ensino da planilha do Ensino de Língua Espanhola, das propostas de funcionamento das turmas de alunos e da quantidade das aulas a serem oferecidas;
- c) Acrescentar, na Parte Diversificada da 1ª série das Matrizes Curriculares do Ensino Médio Regular, períodos diurno e noturno, objeto dos Anexos IV e VI da Resolução SE nº 81 de 16/12/2011, retificada em 22/12 e 28/12/2011, a disciplina de Língua Espanhola, com carga horária de 02 (duas) aulas semanais, sem compor o total carga-horária da série, acompanhada de asterisco e da observação no rodapé da oferta de curso de matrícula optativa e ministrada em horário diverso.

II- Diretoria de Ensino:

- a) Analisar, até 1º/03/2018, as propostas de Funcionamento das Turmas de Alunos, as Planilhas de Ensino e o Quadro de Aulas, emitindo parecer conclusivo, para a indispensável autorização pelo Dirigente Regional de Ensino;
- b) Efetuar o cadastramento dos docentes e candidatos à contratação inscritos e classificados para o processo de Atribuição de Aulas de Língua Espanhola, observadas as normas e os procedimentos do processo regular de atribuição de aulas.

Comissão de Atribuição de Classes e Aulas

2. NÚCLEO PEDAGÓGICO – NPE

2.1.1. PLANEJAMENTO 2018

Com a volta às aulas, a Coordenadoria da CGEB e representantes das equipes da DEGEB realizaram no dia 18 de janeiro de 2018, das 14h às 17h, a Videoconferência: Planejamento 2018 – Volta às aulas.

Para ter acesso ao link da Videoconferência [CLIQUE AQUI](#).

2.1.2. V CONFERÊNCIA INFANTOJUVENIL PELO MEIO AMBIENTE 2018

Esse ano será realizado a **V Conferência Nacional Infantojuvenil pelo Meio Ambiente – CNIJMA** e as escolas devem estar atentas aos prazos de realização da conferência.

Cada escola construirá ou fortalecerá a Comissão de Meio Ambiente e Qualidade de Vida na Escola - COM-VIDA que **deverá organizar a conferência envolvendo a comunidade com o Tema Vamos Cuidar do Brasil Cuidando das Águas.**

Abaixo, encontram-se os tópicos a serem desenvolvidos na "V Conferência Infantojuvenil pelo Meio Ambiente 2018".

- Título do Projeto;
- Problema priorizado;
- Justificativa;
- Para quê? (Objetivo);
- O quê? (Atividades Planejadas);
- Como? (Como vai acontecer);
- Quem? (Responsável por cada atividade);
- Com quem? (Parcerias);
- Quando? (Período realizado);
- Necessidades (O que é preciso para que a ação aconteça);
- Informações adicionais que considere pertinente;
- **OBSERVAÇÃO:** Não esqueça de realizar os registros fotográficos de cada

ação na escola.

- **É de fundamental importância que a Escola inclua essa ação no Planejamento do ano letivo 2018, pois deverá constar do PPP da escola.**

- Regulamento Estadual da V CNIJMA Disponível em:

https://drive.google.com/file/d/15CHAD-sZim4Mq_da5c4TDEL18FRf3OfD/view

- Manual Orientador “Metodologia de Construção Colaborativa de Projetos”

Disponível em: [https://drive.google.com/file/d/1QMqJ-](https://drive.google.com/file/d/1QMqJ-n1M5_92jk64IGQTV_pr7NwyuI7f/view)

[n1M5_92jk64IGQTV_pr7NwyuI7f/view](https://drive.google.com/file/d/1QMqJ-n1M5_92jk64IGQTV_pr7NwyuI7f/view) .

2.1.3. HOMOLOGAÇÃO DE TURMAS DE EDUCAÇÃO FÍSICA PARA OS ALUNOS DOS CURSOS NOTURNOS

OBS: Esta informação é endereçada apenas às escolas que possuem período noturno.

Prezados(as) Senhores(as) Diretores(as),

Divulgamos abaixo orientações relativas ao cumprimento da prática do componente curricular Educação Física pelos alunos dos cursos noturnos das escolas estaduais.

À vista da necessidade de assegurar procedimentos operacionais que orientem a formação/constituição de turmas de alunos que, matriculados em cursos noturnos, devem participar das atividades do componente curricular Educação Física, a Dirigente Regional de Ensino solicita à vossas senhorias que dispensem, na organização dessas turmas, especial atenção aos quesitos que seguem:

1. As aulas da disciplina obrigatória Educação Física, para alunos matriculados em cursos noturnos de Ensinos Fundamental e/ou Médio de escolas estaduais, serão desenvolvidas fora do período regular de aulas do aluno ou aos sábados, observada a carga-horária constante dos atos normativos que disciplinam as respectivas matrizes curriculares.

2. A Educação Física, na conformidade do disposto no parágrafo 3º, do artigo 26, da Lei nº 9394/96, por se constituir em componente obrigatório do currículo dos níveis Fundamental e Médio da Educação Básica, se reveste, nesses níveis de ensino, como uma disciplina:

2.1. De caráter e cumprimento obrigatório, que integra esses cursos, quando oferecidos em período diurno ou noturno;

2.2. De caráter facultativo ao aluno que:

a) cumprir jornada de trabalho igual ou superior a seis horas;

b) for maior de trinta anos de idade;

c) estiver prestando serviço militar inicial ou que, em situação similar, estiver obrigado à prática da educação física;

d) se encontre amparado pelo [Decreto-Lei no 1.044, de 21 de outubro de 1969](#);

e) tenha prole.

2.3 A qual, as situações de dispensa previstas nas alíneas do item anterior deverão ser rotineiramente atualizadas, à exceção do previsto nas alíneas “b” e “e”, e devidamente formalizadas, por meio de requerimento subscrito pelo aluno ou seu responsável, dirigido ao Diretor da unidade escolar;

2.4. Que, nos casos de alteração de situação de dispensa prevista nas alíneas do item 2.2 que vierem a ocorrer ao longo do ano letivo, o aluno deverá ser obrigatoriamente incluído em uma turma já devidamente constituída.

3. Na constituição/formação das turmas de alunos dos cursos noturnos que estarão participando das aulas de Educação Física deverão ser observados as diretrizes/critérios para formação de alunos estabelecidos pela [Resolução SE nº 2, de 8/1/2016](#) em conformidade com o seguinte cronograma:

A nível da Unidade Escolar:

- Levantamento dos nomes dos alunos regularmente matriculados nos cursos do período noturno;
- Organização das turmas, de **05/02/2018 a 21/02/2018**;
- Envio da relação das turmas para a Diretoria de Ensino, até **23/02/2018**, mediante ofício de solicitação aos cuidados da Dirigente Regional de Ensino.

3.1. A formação das turmas de alunos de que trata o presente comunicado, poderá, em razão da especificidade que a caracteriza, ser constituída por alunos integrantes de diferentes turmas/anos/séries, de diferentes níveis e modalidades de ensino, características que as classificarão como classes de Educação Física multisseriadas;

3.2. Quando, na organização das turmas, o número de participantes for insuficiente, os alunos deverão ser inseridos em turmas de Educação Física existentes no período diurno, observadas as proximidades com o currículo a ser desenvolvido;

4. Quando constatado, ao final de cada bimestre, aumento ou diminuição da demanda escolar, a Diretoria de Ensino deverá reavaliar a nova situação, procedendo, se necessário, a um redimensionamento das classes e/ou a ajustes decorrentes das alterações efetuadas.

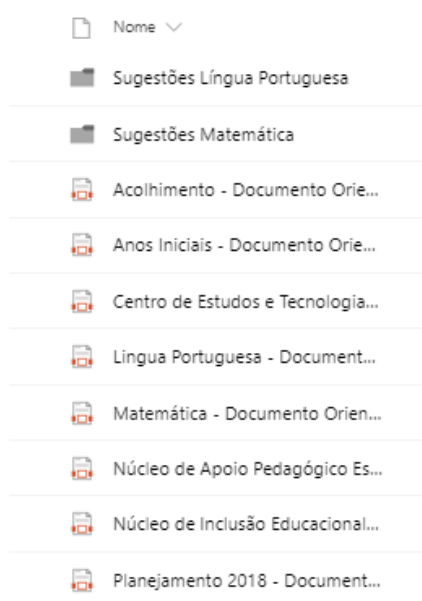
5. Casos excepcionais deverão ser autorizados pelas Diretorias de Ensino, cabendo ao Departamento de Planejamento e Gestão da Rede Escolar e Matrícula – DGREM, desta Coordenadoria, a homologação da medida/providência assumida.

Em caso de dúvidas entrar em contato com a PCNP de Educação Física pelo telefone (16) 3301-7819.

2.1.4. INTRANET

Para ter acesso aos materiais do planejamento da CGEB acesse: <http://www.intranet.educacao.sp.gov.br/> , entrar com e-mail institucional, acessar COORDENADORIAS, CGEB, BIBLIOTECA, PLANEJAMENTO 2018 e baixar os documentos em PDF.

Planejamento 2018



2.1.5. LEITURA DO HIDRÔMETRO E REGISTRO NA PLANILHA

A leitura do hidrômetro e registro na planilha "Online" deverá ser realizadas da mesma forma que no ano de 2017, pois já estão atualizadas com os dados de 2018. Vale lembrar que a leitura do hidrômetro deve acontecer toda segunda-feira logo no início do período e toda sexta-feira ao término do último período de aula.

Como esse ano será realizado a "**V Conferência Infantojuvenil pelo Meio Ambiente**", uma das ações dessa Diretoria é o **controle e registro do consumo de água das Unidades Escolares**, por esse motivo, pedimos a colaboração de todos no preenchimento dessas planilhas.

Observação: Caso tenha alguma dúvida no preenchimento da planilha, entrar em contato com a PCNP de Tecnologia, Grasiela, através do número (16) 3301.1097.

2.1.6. REGISTRO FOTOGRÁFICO PARA PORTFÓLIO

Os registros fotográficos das ações desenvolvidas pelas Unidades Escolares deverão ser enviadas para o e-mail: grasielacabriopcnpctecnologia@gmail.com , com **nome e data** da ação, um **breve relato** da atividade realizada e **equipes envolvidas**, para que possamos desenvolver o portfólio das escolas.

2.1.7. DIA INTERNACIONAL DA INTERNET SEGURA

No dia 06 de fevereiro foi comemorado o "Dia internacional da Internet Segura", em comemoração à essa data e também aproveitando o início do ano letivo, é muito importante orientar os alunos sobre a utilização da internet para que possam acessar contas de e-mail, plataformas e sites de maneira segura. Para isso, sugerimos o vídeo: "[Ensinar segurança e privacidade na Internet para os alunos](#)" e o "[Boletim Internet e Adolescência](#)" - para que pais, professores e sociedade como um todo possam compreender ainda mais que Novas tecnologias exigem atitude colaborativa, diálogo e aprendizado mútuo.

São dicas simples e podem trazer grandes benefícios.

2.1.8. GRÊMIOS ESTUDANTIS DEVEM SER ELEITOS ATÉ 10 DE ABRIL

Um espaço de debate, trabalho em grupo e novas ideias, os Grêmios Estudantis proporcionam ao aluno a oportunidade de estimular outros estudantes a participar da vida escolar e também da rotina da comunidade, por meio de projetos nas áreas de comunicação, cultura, esporte, social e política.

Dentro do calendário definido para o processo eleitoral está prevista a organização de chapas e campanha com a divulgação de projetos visando a obtenção de votos. A Assembleia Geral deverá escolher a Comissão Eleitoral, que organiza o estatuto do Grêmio, para a definição dos cargos e posições de cada integrante, baseado nas legislações que o amparam. Mais informações sobre os procedimentos estão disponíveis no site da Coordenadoria de Gestão da Educação Básica – CGEB.

As eleições devem acontecer até o dia 10 de abril. Realizado o pleito, a Comissão Eleitoral e a equipe gestora serão responsáveis pela guarda dos votos até o dia 11 de abril, quando será conhecida a chapa vencedora, empossada a diretoria e feito registro em ATA.

Abaixo, estão os Anexos para orientar o processo eleitoral dos Grêmios Estudantis em 2018:

[Anexo I](#) - Documento Orientador para o processo de eleição de representantes dos Grêmios Estudantis nas escolas estaduais em 2018.

[Anexo II](#) - Calendário para organização do Processo de eleição de representantes dos Grêmios

Estudantis das Escolas Públicas Paulistas – 2018

[Anexo III](#) - Legislação referente à participação dos estudantes na vida escolar.

[Caderno Grêmio em Forma](#) - É um guia, um facilitador, para a formação de Grêmios Estudantis.

2.1.9. CRIANÇA E ADOLESCENTE NA INTERNET

A internet é uma ferramenta cada vez mais presente na vida das crianças e adolescentes. Fazer amigos, compartilhar arquivos, baixar músicas, assistir a vídeos e realizar compras são algumas das atividades que tanto atraem os jovens para as atividades na rede.

No entanto, é necessário estar atento aos riscos que o uso não consciente da internet pode oferecer. O espaço virtual é como qualquer outro espaço público, onde é preciso tomar cuidados e estabelecer limites, visto que os direitos da criança podem ser violados de várias formas. Ações como *cyberbullying*, invasão de privacidade, aliciamento de menores de idade e pornografia infantil são ameaças reais ao desenvolvimento saudável das crianças e dos adolescentes.

O Centro de Apoio Operacional das Promotorias da Criança e do Adolescente - CAOP Infância e Juventude, elaborou a "[Cartilha – Criança e Adolescente na Internet](#)" que objetiva informar os integrantes do MPPE sobre as principais formas de violências contra crianças e adolescentes na rede mundial de computadores, fornecendo orientações e alternativas para o enfrentamento a este tipo de violência, que tem crescido de maneira ampla e intensa.

2.1.10 - MATERIAL DIDÁTICO "EJA - MUNDO DO TRABALHO"

Obs: Esta informação é destinada às seguintes escolas: E.E. Bento de Abreu – Santa Lúcia, E.E. Dr. Alberto Alves Rollo e E.E. José Inocêncio da Costa – Matão.

Prezados (as) Diretores (as),

Os Cadernos do Estudante do Programa EJA Mundo do Trabalho, entregues nas escolas que mantêm classes de EJA dos anos finais do Ensino Fundamental, são os mesmos distribuídos nos Centros Estaduais de Educação de Jovens e Adultos – CEEJA e nas unidades prisionais.

O conteúdo é idêntico aos cadernos distribuídos nos anos anteriores, diferindo apenas na organização dos volumes, divididos por disciplina (conjuntos com sete disciplinas) e não por área de conhecimento.

O material é composto de textos em linguagem acessível e dialogada com o estudante e o Caderno do Professor e de propostas de oficinas e atividades complementares. O Caderno do Professor (não mais produzido na versão impressa) encontra-se na Biblioteca CGEB, na Intranet

<https://seesp.sharepoint.com/sites/intranet/coordenadorias/CGEB/EducacaoDeJovensEAdultos/Forms/AllItems.aspx>.

Mais informações e dúvidas, favor encaminhar aos cuidados das PCNP Sandra Oliveira e Rosicler.

2.1.11. PROGRAMA MAIS ALFABETIZAÇÃO / MEC - PRORROGAÇÃO DO PRAZO PARA O ACEITE DAS ESCOLAS DOS ANOS INICIAIS

Por meio da Portaria nº 4, de 4 de janeiro de 2018, o Ministério da Educação – MEC instituiu o Programa Mais Alfabetização. O Programa tem como objetivo fortalecer e apoiar as Unidades Escolares no processo de alfabetização (leitura, escrita e matemática dos alunos dos 1º e 2º anos do Ensino Fundamental), oferecendo apoio adicional ao professor alfabetizador com a presença opcional, por um período de cinco horas semanais, do assistente de alfabetização. Foram indicadas pelo MEC 1.440 escolas aptas a aderirem ao Programa, as quais deverão dar o aceite na Plataforma PDDE Interativo.

O Prazo para o aceite ao Programa foi prorrogado, impreterivelmente, até 16/02/2018.

Os assistentes de alfabetização receberão R\$ 150/mês para cada turma em que atuarem, podendo acumular até oito turmas. O repasse será via Programa Dinheiro Direto na Escola (PDDE) e não há vínculo empregatício.

Solicitamos seu apoio na divulgação e socialização das regras para a adesão ao Programa, uma vez que a Portaria que o institui prevê que o Professor Alfabetizador pode optar ou não pelo apoio do assistente de alfabetização.

Desse modo, segundo o MEC, é importante que as escolas promovam reuniões de esclarecimento sobre o Programa com os alfabetizadores e registrem em ata as opções, uma vez que a adesão no PDDE Interativo exigirá que as unidades executoras informem o quantitativo de turmas para as quais serão repassados recursos destinados ao ressarcimento das despesas com a contratação dos assistentes de alfabetização.

Caberá às Unidades Escolares participantes do Programa Mais Alfabetização:

- Articular as ações do Programa, com vistas a garantir o processo de estudantes regularmente matriculados nos 1º e 2º anos dos anos iniciais do Ensino Fundamental;
- Integrar o Programa à política educacional de sua Rede de Ensino e às atividades previstas na proposta pedagógica da Unidade Escolar;

- Participar das ações formativas promovidas pelo MEC, em articulação com a Rede de Ensino, no âmbito do Programa Mais Alfabetização;
- Acompanhar sistematicamente a evolução da aprendizagem dos estudantes regularmente matriculados nos 1º e 2º anos iniciais do Ensino Fundamental, planejar e implementar as intervenções pedagógicas necessárias para cumprimento das finalidades estabelecidas no art. 2º da Portaria;
- Aplicar avaliações diagnósticas e formativas, com vistas a possibilitar o monitoramento e a avaliação periódica da execução e dos resultados do Programa;
- Aplicar, no período definido pelo MEC, as avaliações diagnósticas e formativas a todos os estudantes regularmente matriculados nos 1º e 2º anos iniciais do ensino fundamental e inserir seus resultados no sistema de monitoramento do Programa;
- Cumprir, no âmbito de sua competência, ações para atingir as metas pactuadas entre o MEC e a Rede de Ensino a qual pertence.

2.1.12. ORIENTAÇÃO E CRONOGRAMA PARA APLICAÇÃO DOS MAPAS DE SONDAAGEM

Tendo em vista a continuidade das ações do Programa Ler e Escrever, em 2018, e a necessidade da realização de uma **avaliação diagnóstica sistemática das hipóteses de escrita dos alunos dos Anos Iniciais**, durante o ano letivo, segue o **cronograma de aplicação e digitação dos Mapas de Sondagem**.

Período de Referência	Período de Aplicação	Abertura do sistema para digitação	Prazo final de envio dos Mapas das Escolas à DE e digitação no sistema
Inicial	05/02 a 26/02	26/02	até 12/03
1º Bimestre	09/04 a 19/04	19/04	até 30/04
2º Bimestre	11/06 a 18/06	18/06	até 26/06
3º Bimestre	19/09 a 24/09	24/09	até 05/10
4º Bimestre	19/11 a 26/11	26/11	até 07/12

Os Mapas de Sondagem devem ser digitados no site do Programa Ler e Escrever, no link <http://mapaclasse.fde.sp.gov.br/>

Há informações importantes sobre a **Sondagem de hipótese de escrita**, que podem auxiliá-los na realização e sistematização das sondagens, no **Guia de Planejamento e Orientações Didáticas do Professor Alfabetizador – 1º ano (pp. 26 – 28, 4ª edição)**.

2.1.13 - CONTROLE DA ENTREGA DOS LIVROS DIDÁTICOS DO PNLD AOS ALUNOS

Prezado(a) Sr(a) Diretor(a),

Informamos que os livros didáticos do Programa Nacional do Livro Didático – PNLD – para o ano letivo de 2018 estão em fase final de distribuição pelos Correios:

- 1) Para o Ensino Fundamental Anos Iniciais e Finais, 2º ao 9º ano, a distribuição é parcial, ou seja, com reposição e complementação dos livros reutilizáveis;
- 2) Para o Ensino Médio, a distribuição é integral para todos os componentes curriculares;
- 3) Para as disciplinas de Alfabetização Matemática, Letramento e Alfabetização, Língua Estrangeira – Inglês e Espanhol, Filosofia e Sociologia, a distribuição é integral, com reposição total, uma vez que os livros são consumíveis.

Isto posto, **solicitamos às escolas que façam a conferência das encomendas recebidas antes de solicitarem reserva técnica ou remanejamento de livros.**

Para conhecer os títulos e as quantidade recebidas, a escola pode acessar o portal do **FNDE** (www.fnde.gov.br >> Consultas Online >> Distribuição de Livros) e preencher os campos **Ano (= 2018); Programa (= PNLD); UF (= SP) e Município. Em seguida, clique em "Confirmar". Na lista apresentada, localize a escola em questão e clique na lupa, à direita da tela. Após abrir a página, selecione o link "Encomenda".**

Enfatizamos que os livros do PNLD devem ser entregues aos alunos e aos professores.

Para isso, solicitamos o empenho das equipes gestoras na distribuição e controle dos livros didáticos, no intuito de atendermos os objetivos do programa e a plena utilização do material. Na ocasião da distribuição dos livros do PNLD aos alunos é indispensável que:

- 1) **As escolas realizem o controle da entrega**, por meio de planilhas ([confira aqui o modelo](#) que as escolas poderão adaptar) com o nome dos alunos e disciplinas entregues. Essas planilhas devem ser arquivadas até a devolução dos livros, no final do ano letivo, e, especialmente, para fiscalizações de órgãos centrais (estadual e federal);
- 2) **Promovam a conscientização dos alunos para a conservação do livro didático** durante todo o ano, para que, ao efetuarem a devolução dos livros reutilizáveis, ao final do ano, outros alunos possam utilizá-los no ano seguinte;
- 3) **Informem a validade dos livros reutilizáveis** distribuídos neste ano (por exemplo: os livros do PNLD para alunos do Ensino Médio possuem um ciclo de vida útil válido até o

final do ano de 2020). Assim sendo, as campanhas de preservação dos livros devem ser permanentes em todas as escolas. Ao final do ano, a expectativa é de que a devolução dos livros alcance a totalidade distribuída.

2.1.14. REMANEJAMENTO DE EXEMPLARES EXCEDENTES DOS LIVROS DIDÁTICOS DO PNLD

No intuito de auxiliar as unidades escolares no remanejamento de exemplares excedentes dos livros didáticos do PNLD, solicitamos a colaboração nos procedimentos de contagem dos exemplares e no informe do número de excedentes em cada disciplina, preenchendo a planilha disponível nos links abaixo, conforme cada segmento, para consulta de todas as escolas:

Anos Iniciais do Ensino fundamental:

<https://docs.google.com/spreadsheets/d/1XAZDAMiRP7XCWxLU8mAQgPt68BfxHJdNYMNn5G8V5nE/edit#gid=0>

Anos Finais do Ensino fundamental:

https://docs.google.com/spreadsheets/d/1dEW_0a_Eghq412ysKfw5G29116gyeIeYvETS_ezXNYt0/edit#gid=0

Ensino Médio:

<https://docs.google.com/spreadsheets/d/1-wYkB8Qz1-RL4PsRhFwXbwZXPw6xxykCWg-OjO-AJg/edit>

Tal procedimento facilitará o rápido remanejo e o atendimento das unidades escolares. Em caso de dúvida, favor entrar em contato com as PCNPs Luciane e/ou Deborah Balestrini, no Núcleo Pedagógico, fones (16) 301.7824/3301.7826.

As Planilhas devem ser preenchidas até o dia 26/02/2018.

2.1.15. PROJETO PARLAMENTO JOVEM 2018 – ESCOLAS DE ARARAQUARA – ENSINO FUNDAMENTAL 9º ANO

Prezada Equipe Gestora,

Comunicamos a todas as Escolas do Ensino Fundamental de Araraquara, com salas de 9º ano, a **Edição 2018 do Parlamento Jovem – Araraquara – Escola do Legislativo.**

O Projeto tem o intuito de tornar os jovens mais reflexivos e preparados em relação à esfera política. Além da experiência adquirida na participação de uma sessão parlamentar, os jovens compreenderão as funções e o cotidiano do Poder Legislativo e suas relações com a sociedade, através de aulas teóricas e práticas ofertadas pela Câmara Municipal /

Escola do Legislativo às escolas que aderirem ao projeto de uma maneira didática e institucional.

Assim como nos anos anteriores, segue abaixo o [link da planilha](#) a ser preenchida até dia **16/02**, com os dados do professor apoiador, que irá ceder aulas para as oficinas que serão realizadas nas escolas pelo Laboratório de Política e Governo da UNESP-Araraquara, o [Manual do Parlamento Jovem 2018](#), que contém várias informações importantes para essa ação, e também o cronograma com as datas de realização do projeto.

Qualquer dúvida, entrar em contato com a Escola do Legislativo 3301-0630, falar com Alícia ou Bruna, e também com o Núcleo Pedagógico 3301-7820, falar com a PCNP Eguyar.

2.1.16. REMANEJAMENTO DE CADERNOS DO ALUNO VOLUME 1

Prezada Equipe Gestora,

Com o intuito de realizarmos o remanejamento de cadernos do Aluno Volume1, solicitamos o preenchimento da planilha no link abaixo.

https://docs.google.com/spreadsheets/d/1_biORcx6q3ln3v7HpB7TFL60OX0oaT1yEsZyHgCI9uY/edit#gid=0

A planilha deve ser preenchida até o **dia 26/02/2018**.

Em caso de dúvida, favor entrar em contato com a PCNP Luciane, pelo telefone (16) 3301-7824.

2.1.17. PLATAFORMA DRAGONLEARN

Plataforma voltada aos alunos dos anos iniciais, que utiliza a "matemática" de maneira interativa. A Plataforma analisa o desempenho do aluno e oferece novos exercícios de acordo com a trajetória individual.

Para ter acesso [CLIQUE AQUI](#) e faça seu cadastro.



3. CENTRO DE INFORMAÇÕES EDUCACIONAIS E GESTÃO DA REDE ESCOLAR - CIE

3.1. NÚCLEO DE GESTÃO DA REDE ESCOLAR E MATRÍCULA – NRM

3.1.1. ALTERAÇÃO NO CRONOGRAMA DA MATRÍCULA ANTECIPADA 2018

Informamos que houve alteração no cronograma da matrícula antecipada 2018, conforme e-mail encaminhado em 23/10, segue abaixo o novo cronograma:

RESOLUÇÃO SE Nº 33/2017

ANEXO I

Relação de municípios que integrarão o processo de compatibilização automática no Estado de São Paulo:

DIRETORIA DE ENSINO	MUNICÍPIO
Araraquara	Araraquara
Araraquara	Matão
Botucatu	Botucatu
Botucatu	São Manuel
Bragança Paulista	Atibaia
Bragança Paulista	Bragança Paulista
Bragança Paulista	Nazaré Paulista
Bragança Paulista	Socorro
Caieiras	Caieiras
Caieiras	Cajamar
Caieiras	Francisco Morato
Caieiras	Franco da Rocha
Caieiras	Mairiporã
Carapicuíba	Carapicuíba
Carapicuíba	Cotia
Guaratinguetá	Cachoeira Paulista
Guaratinguetá	Cruzeiro
Guaratinguetá	Guaratinguetá
Guaratinguetá	Lorena
Itapecerica da Serra	Embu-Guaçu
Itapecerica da Serra	Itapecerica da Serra
Itapecerica da Serra	Juquitiba
Itapecerica da Serra	São Lourenço da Serra
Jacareí	Arujá
Jacareí	Guararema
Jacareí	Jacareí
Jacareí	Santa Isabel
Jundiaí	Campo Limpo Paulista
Jundiaí	Itatiba
Jundiaí	Itupeva
Jundiaí	Jarinu
Jundiaí	Jundiaí

Jundiá	Louveira
Jundiá	Várzea Paulista
Lins	Lins
Lins	Promissão
São João da Boa Vista	Aguai
São João da Boa Vista	Casa Branca
São João da Boa Vista	Espírito Santo do Pinhal
São João da Boa Vista	Mococa
São João da Boa Vista	São João da Boa Vista
São João da Boa Vista	São José Do Rio Pardo
São João da Boa Vista	Vargem Grande do Sul

ANEXO II

Cronograma de atendimento à demanda do Ensino Fundamental para os municípios relacionados no Anexo I desta resolução.

Até 9-8-2017 - Orientação, pelos órgãos centrais, às Diretorias de Ensino e aos órgãos municipais, sobre os procedimentos para a Matrícula Antecipada/Chamada Escolar 2018.

Até 17-8-2017 - Orientação, pelas Diretorias de Ensino e pelos órgãos Municipais de Educação, às escolas estaduais e municipais sobre os procedimentos para a Matrícula Antecipada/Chamada Escolar 2018.

De 14-8 a 14-9-2017 - Digitação do quadro-resumo e coleta de classes previstas para o ano letivo de 2018 nas escolas estaduais e municipais.

De 10 a 25-8-2017 - Consulta, aos alunos da pré-escola e àqueles oriundos do 5º ano do Ensino Fundamental, sobre a confirmação de interesse em permanecer na rede pública de ensino.

De 10 a 25-8-2017 - Atualização dos endereços cadastrais dos candidatos ao 1º ano e 6º ano do Ensino Fundamental, em Sistema Informatizado da SEE.

De 28-8 a 29-9-2017 - Definição dos alunos oriundos da pré-escola e do 5º ano do Ensino Fundamental, em Sistema Informatizado da SEE.

De 18 a 29-9-2017 – Validação dos endereços cadastrais dos candidatos ao 1º ano e 6º ano do Ensino Fundamental, em Sistema Informatizado da SEE.

De 28-9 a 2-10-2017 – Ajuste do quadro-resumo e coleta de classes previstas para o ano letivo de 2018.

De 3 a 31-10-2017 - Fase de Inscrição: chamada escolar e cadastramento, em Sistema Informatizado da SEE, de candidatos que se encontrem fora da escola pública,

para matrícula, em qualquer ano do Ensino Fundamental, inclusive na modalidade EJA, em escola estadual ou municipal.

De 6 a 14-11-2017 – Validação dos endereços dos candidatos constantes na Fase de Inscrição, em Sistema Informatizado da SEE.

De 19-10 a 14-11-2017 - Compatibilização definitiva automática, pelo Sistema Informatizado da SEE, entre a demanda definida para o 1º ano e 6º ano do Ensino Fundamental e as vagas existentes.

16 e 17-11-2017 - Compatibilização automática, pelo Sistema Informatizado da SEE, entre a demanda da Fase de Inscrição e as vagas existentes.

De 20-11 a 1-12-2017 - Ajuste do quadro-resumo e coleta de classes previstas para o ano letivo de 2018, das escolas estaduais e municipais, com vistas ao atendimento da totalidade dos candidatos constantes nas fases de Definição e Inscrição.

De 20-11 a 1-12-2017 - Tratamento e solução das pendências da compatibilização definitiva automática das fases de Definição e Inscrição, pelas D.E.s e órgãos Municipais de Educação.

De 4 a 7-12-2017 - Formação de classes e efetivação da matrícula, em Sistema Informatizado da SEE, dos candidatos compatibilizados para o Ensino Fundamental.

8-12-2017 – Organização de classes e alunos para divulgação do resultado das matrículas referentes às fases de Definição e Inscrição (de 3 a 31-10-2017).

A partir de 11-12-2017 - Divulgação do resultado das matrículas dos alunos cadastrados nas fases de Definição e Inscrição.

De 23 a 10-11-2017 - Consulta aos alunos em continuidade de estudos sobre a confirmação de interesse em permanecer na rede pública de ensino, precedida de atualização dos endereços do candidato.

De 30-10 a 14-11-2017 – Migração das matrículas, para o ano letivo de 2018, em Sistema Informatizado da SEE, dos alunos do Ensino Fundamental em continuidade de estudos que demonstraram interesse em permanecer na rede pública, inclusive na modalidade EJA.

A partir de 27-11-2017 e durante o ano de 2018 – Inscrição/cadastramento dos candidatos à vaga no Ensino Fundamental, inclusive na modalidade EJA, na rede pública, que não se inscreveram no prazo previsto para o processo, bem como daqueles que foram matriculados após a Fase de Definição.

A partir de 12-12-2017 - Compatibilização automática semanal para os candidatos inscritos a partir de 27-11-2017, com posterior formação de classes e efetivação da matrícula dos alunos.

De 3 a 10-1-2018 - Inscrição por Deslocamento de matrícula com e sem alteração de endereço.

De 5 a 12-1-2018 - Compatibilização automática e efetivação da matrícula, em Sistema Informatizado da SEE, das inscrições por Deslocamento.

A partir de 15-1-2018 - Divulgação do resultado aos alunos inscritos por Deslocamento com e sem alteração de endereço.

Após o início das aulas em 2018 - Inscrição por Transferência de matrícula e por Intenção de Transferência de matrícula.

A partir do mês de junho/2018 – Atendimento a todos os candidatos inscritos/cadastrados para os cursos na modalidade EJA, nas turmas instaladas para o 2º semestre de 2018.

26-6 a 7-7-2018 – Definição dos alunos concluintes do Ensino Fundamental no primeiro semestre do ano, candidatos ao Ensino Médio na modalidade EJA.

A partir de 9-7-2018 e no decorrer do 2º semestre/2018 - Compatibilização da demanda cadastrada para os cursos na modalidade EJA, com posterior matrícula e divulgação dos resultados.

ANEXO III

Cronograma de atendimento à demanda do Ensino Fundamental nas escolas da rede estadual, exceto as situadas no município de São Paulo e nos municípios constantes do Anexo I

Até 9-8-2017 - Orientação, pelos órgãos centrais, às Diretorias de Ensino, sobre os procedimentos para a Matrícula Antecipada/Chamada Escolar - 2018.

Até 17-8-2017 - Orientação, pelas Diretorias de Ensino, às escolas estaduais e aos órgãos Municipais de Educação, sobre os procedimentos para a Matrícula Antecipada/Chamada Escolar - 2018.

De 14-8 a 14-9-2017 - Digitação do quadro-resumo e coleta de classes previstas para o ano letivo de 2018, nas escolas estaduais e municipais.

De 10 a 25-8-2017 - Consulta aos alunos da pré-escola e àqueles oriundos do 5º ano do Ensino Fundamental sobre a confirmação de interesse em permanecer na rede pública de ensino.

De 10 a 25-8-2017 - Atualização dos endereços cadastrais dos candidatos ao 1º ano e 6º ano do Ensino Fundamental, em Sistema Informatizado da SEE.

De 28-8 a 29-9-2017 - Definição dos alunos oriundos da pré-escola e do 5º ano do Ensino Fundamental, em Sistema Informatizado da SEE.

De 18 a 29-9-2017 – Validação dos endereços cadastrais dos candidatos ao 1º ano e 6º ano do Ensino Fundamental, em Sistema Informatizado da SEE.

De 28-9 a 2-10-2017 – Ajuste do quadro-resumo e coleta de classes previstas para o ano letivo de 2018.

De 3 a 31-10-2017 - Fase de Inscrição: chamada escolar e cadastramento, em Sistema Informatizado da SEE, de candidatos que se encontrem fora da escola pública, para matrícula, em qualquer ano do Ensino Fundamental, inclusive na modalidade EJA, em escola estadual ou municipal.

De 6 a 14-11-2017 - Validação dos endereços dos candidatos constantes na Fase de Inscrição, em Sistema Informatizado da SEE.

De 19-10 a 17-11-2017 – Compatibilização de toda a demanda definida e inscrita para o Ensino Fundamental e as vagas existentes.

De 20-11 a 1-12-2017 - Ajuste do quadro-resumo e coleta de classes previstas para o ano letivo de 2018, das escolas estaduais e municipais, com vistas ao atendimento da totalidade dos candidatos constantes nas fases de Definição e Inscrição.

De 4 a 7-12-2017 - Formação de classes e efetivação de matrículas, em Sistema Informatizado da SEE, dos candidatos compatibilizados para o Ensino Fundamental.

8-12-2017 – Organização de classes e alunos para divulgação do resultado das matrículas referentes às fases de Definição e Inscrição (de 3 a 31-10-2017).

A partir de 11-12-2017 - Divulgação do resultado das matrículas dos candidatos cadastrados nas fases de Definição e Inscrição.

De 23-10 a 10-11-2017 – Consulta aos alunos em continuidade de estudos sobre a confirmação de interesse em permanecer na rede pública de ensino, precedida de atualização dos endereços do candidato.

De 30-10 a 14-11-2017 - Digitação, em Sistema Informatizado da SEE, das matrículas, para o ano letivo de 2018, dos alunos do Ensino Fundamental em continuidade de

estudos que demonstraram interesse em permanecer na rede pública, inclusive na modalidade EJA.

A partir de 27-11-2017 e durante o ano de 2018 – Inscrição/cadastramento dos candidatos à vaga no Ensino Fundamental, inclusive na modalidade EJA, na rede pública, que não se inscreveram no prazo previsto para o processo, bem como daqueles que foram matriculados após a Fase de Definição.

A partir de 8-12-2017 – Formação de classes e efetivação da matrícula, em Sistema Informatizado da SEE, dos candidatos cadastrados na Fase de Inscrição, a partir do dia 27-11-2017, para as escolas estaduais e municipais, inclusive na modalidade EJA, com posterior divulgação.

De 3 a 10-1-2018 - Inscrição por Deslocamento de matrícula com e sem alteração de endereço.

De 5 a 12-1-2018 – Compatibilização e efetivação da matrícula, em Sistema Informatizado da SEE, das inscrições por Deslocamento.

A partir de 15-1-2018 – Divulgação do resultado aos alunos inscritos por Deslocamento com e sem alteração de endereço.

Após o início das aulas em 2018 - Inscrição por Transferência de matrícula e por Intenção de Transferência de matrícula.

A partir do mês de junho/2018 – Atendimento a todos os candidatos inscritos/cadastrados para os cursos na modalidade EJA, nas turmas instaladas para o 2º semestre de 2018.

26-6 a 7-7-2018 – Definição dos alunos concluintes do Ensino Fundamental no primeiro semestre do ano, candidatos ao Ensino Médio na modalidade EJA.

A partir de 9-7-2018 e no decorrer do 2º semestre/2018 - Compatibilização da demanda cadastrada para os cursos na modalidade EJA, com posterior matrícula e divulgação dos resultados.

RESOLUÇÃO SE Nº 34/2017

ANEXO I

Relação de municípios que integrarão o processo de compatibilização automática no Estado de São Paulo:

DIRETORIA DE ENSINO

Araraquara

Araraquara

MUNICÍPIO

Araraquara

Matão

Botucatu	Botucatu
Botucatu	São Manuel
Bragança Paulista	Atibaia
Bragança Paulista	Bragança Paulista
Bragança Paulista	Nazaré Paulista
Bragança Paulista	Socorro
Caieiras	Caieiras
Caieiras	Cajamar
Caieiras	Francisco Morato
Caieiras	Franco da Rocha
Caieiras	Mairiporã
Carapicuíba	Carapicuíba
Carapicuíba	Cotia
Guaratinguetá	Cachoeira Paulista
Guaratinguetá	Cruzeiro
Guaratinguetá	Guaratinguetá
Guaratinguetá	Lorena
Itapecerica da Serra	Embu-Guaçu
Itapecerica da Serra	Itapecerica da Serra
Itapecerica da Serra	Juquitiba
Itapecerica da Serra	São Lourenço da Serra
Jacareí	Arujá
Jacareí	Guararema
Jacareí	Jacareí
Jacareí	Santa Isabel
Jundiaí	Campo Limpo Paulista
Jundiaí	Itatiba
Jundiaí	Itupeva
Jundiaí	Jarinu
Jundiaí	Jundiaí
Jundiaí	Louveira
Jundiaí	Várzea Paulista
Lins	Lins
Lins	Promissão

São João da Boa Vista	Aguai
São João da Boa Vista	Casa Branca
São João da Boa Vista	Espírito Santo do Pinhal
São João da Boa Vista	Mococa
São João da Boa Vista	São João da Boa Vista
São João da Boa Vista	São José Do Rio Pardo
São João da Boa Vista	Vargem Grande do Sul

ANEXO II

Cronograma de atendimento à demanda do Ensino Médio nas escolas da rede estadual do município de São Paulo e dos municípios relacionados no Anexo I desta resolução

Até 9-8-2017- Orientação, pelos órgãos centrais, às Diretorias de Ensino, sobre os procedimentos para a Matrícula Antecipada/Chamada Escolar 2018.

Até 15-8-2017 - Orientação, pelas Diretorias de Ensino, às escolas estaduais e órgãos municipais sobre os procedimentos para a Matrícula Antecipada/Chamada Escolar 2018.

De 14-08 a 14-09-2017 - Digitação do quadro-resumo e coleta de classes previstas para o ano letivo de 2018, nas escolas estaduais.

De 10 a 25-8-2017 - Consulta para confirmação do interesse dos alunos concluintes do Ensino Fundamental de escola pública, estadual ou municipal, e de escola da rede SESI/SP, em cursar o Ensino Médio em escola estadual.

De 10 a 25-8-2017 – Atualização dos endereços cadastrais dos alunos concluintes do Ensino Fundamental de escola pública, estadual ou municipal, ou de escola da rede SESI/SP, em Sistema Informatizado da SEE.

De 28-8 a 29-9-2017 - Definição dos alunos da rede pública e da rede SESI/SP, em Sistema Informatizado da SEE, que confirmarem interesse em cursar o Ensino Médio em escola estadual.

De 18 a 29-9-2017 - Validação dos endereços cadastrais dos alunos definidos, em Sistema Informatizado da SEE.

De 28-09 a 2-10-2017 - Ajuste do quadro-resumo e da coleta de classes previstas para o ano letivo de 2018.

De 3 a 31-10-2017 - Fase de Inscrição: cadastramento, pelas escolas estaduais, em Sistema Informatizado da SEE, dos candidatos que se encontrem fora da escola pública, para matrícula em qualquer série do Ensino Médio, inclusive na modalidade EJA.

De 6 a 14-11-2017 – Validação dos endereços dos candidatos constantes na Fase de Inscrição, em Sistema Informatizado da SEE.

De 19-10 a 14-11-2017 - Compatibilização definitiva automática, pelo Sistema Informatizado da SEE, entre a demanda definida para a 1ª série do Ensino Médio e as vagas existentes.

16 e 17-11-2017 – Compatibilização automática, pelo Sistema Informatizado da SEE, entre a demanda da Fase de Inscrição e as vagas existentes.

De 20-11 a 1-12-2017 - Ajuste do quadro-resumo e da coleta de classes previstas para o ano letivo de 2018, em Sistema Informatizado da SEE, com vistas ao atendimento da totalidade dos candidatos constantes nas fases de Definição e Inscrição.

De 20-11 a 1-12-2017 - Tratamento e solução das pendências da compatibilização definitiva automática das fases de Definição e Inscrição, pelas Diretorias de Ensino.

De 4 a 7-12-2017 - Formação de classes e efetivação das matrículas em Sistema Informatizado da SEE, dos candidatos compatibilizados para o Ensino Médio.

8-12-2017 – Organização de classes e alunos para divulgação do resultado das matrículas referentes às Fases de Definição e Inscrição (de 3 a 31-10-2017).

A partir de 11-12-2017 - Divulgação do resultado das matrículas dos alunos cadastrados nas fases de Definição e Inscrição, a ser realizada pelas respectivas escolas de origem e de destino.

De 23-10 a 10-11-2017 – Consulta aos alunos em continuidade de estudos sobre a confirmação de interesse em permanecer na rede pública de ensino, precedida de atualização dos endereços do candidato.

De 30-10 a 14-11-2017 – Migração das matrículas, para o ano letivo de 2018, em Sistema Informatizado da SEE, dos alunos do Ensino Médio em continuidade de estudos que demonstraram interesse em permanecer na rede pública, inclusive na modalidade EJA.

A partir de 27-11-2017 e durante o ano de 2018 - Inscrição/cadastramento dos candidatos à vaga no Ensino Médio, inclusive na modalidade EJA, nas escolas da rede estadual, que não se inscreveram no prazo previsto para o processo, bem como daqueles que foram matriculados após a Fase de Definição.

A partir de 12-12-2017 – Compatibilização automática semanal para os candidatos inscritos a partir de 27-11-2017, com posterior formação de classe e efetivação da matrícula dos alunos.

De 3 a 10-1-2018 - Inscrição por Deslocamento de matrícula com e sem alteração de endereço.

De 5 a 12-1-2018 – Compatibilização automática e efetivação da matrícula, em Sistema Informatizado da SEE, das Inscrições por Deslocamento.

A partir de 15-1-2018 – Divulgação do resultado aos alunos inscritos por Deslocamento com e sem alteração de endereço.

Após o início das aulas em 2018 - Inscrição por Transferência de matrícula e por Intenção de Transferência de matrícula.

A partir do mês de junho/2018 – Atendimento a todos os candidatos inscritos/cadastrados para os cursos na modalidade EJA, nas turmas instaladas para o 2º semestre de 2018.

26-6 a 7-7-2018 – Definição dos alunos concluintes do Ensino Fundamental no primeiro semestre do ano, candidatos ao Ensino Médio na modalidade EJA.

A partir de 9-7-2018 e no decorrer do 2º semestre/2018 – Compatibilização da demanda cadastrada para os cursos na modalidade EJA, com posterior matrícula e divulgação dos resultados.

ANEXO III

Cronograma de atendimento à demanda do Ensino Médio nas escolas da rede estadual, exceto as situadas no município de São Paulo e nos municípios constantes do Anexo I

Até 9-8-2017- Orientação, pelos órgãos centrais, às Diretorias de Ensino, sobre os procedimentos para a Matrícula Antecipada/Chamada Escolar 2018.

Até 15-8-2017 - Orientação, pelas Diretorias de Ensino, às escolas estaduais e órgãos municipais sobre os procedimentos para a Matrícula Antecipada/Chamada Escolar 2018.

De 14-8 a 14-9-2017 - Digitação do quadro-resumo e coleta de classes previstas para o ano letivo de 2018, nas escolas estaduais.

De 10 a 25-8-2017 - Consulta para confirmação do interesse dos alunos concluintes do Ensino Fundamental de escola pública, estadual ou municipal, e de escola da rede SESI/SP, em cursar o Ensino Médio em escola estadual.

De 10 a 25-8-2017 – Atualização dos endereços cadastrais dos alunos concluintes do Ensino Fundamental de escola pública, estadual ou municipal, ou de escola da rede SESI/SP, em Sistema Informatizado da SEE.

De 28-8 a 29-9-2017 - Definição dos alunos da rede pública e da rede SESI/SP, em Sistema Informatizado da SEE, que confirmarem interesse em cursar o Ensino Médio em escola estadual.

De 18 a 29-9-2017– Validação dos endereços cadastrais dos alunos definidos, em Sistema Informatizado da SEE.

De 28-9 a 2-10-2017 - Ajuste do quadro-resumo e coleta de classes previstas para o ano letivo de 2018.

De 3 a 31-10-2017 - Fase de Inscrição: chamada escolar e cadastramento, pelas escolas estaduais, em Sistema Informatizado da SEE, dos candidatos que se encontrem fora da escola pública, para matrícula em qualquer série do Ensino Médio, inclusive na modalidade EJA.

De 6 a 14-11-2017 - Validação dos endereços dos candidatos constantes na Fase de Inscrição, em Sistema Informatizado da SEE.

De 19-10 a 17-11-2017 - Compatibilização de toda a demanda definida e inscrita para o Ensino Médio e as vagas existentes

De 20-11 a 1-12-2017 - Ajuste do quadro-resumo e coleta de classes previstas para o ano letivo de 2018, com vistas ao atendimento da totalidade dos candidatos constantes nas fases de Definição e Inscrição.

De 4 a 7-12-2017 - Formação de classes e efetivação de matrículas, em Sistema Informatizado da SEE, dos candidatos compatibilizados para o Ensino Médio.

8-12-2017 – Organização de classes e alunos para divulgação do resultado das matrículas referentes às fases de Definição e Inscrição (de 3 a 31-10-2017).

A partir de 11-12-2017 - Divulgação do resultado das matrículas dos candidatos cadastrados nas fases de Definição e Inscrição.

De 23-10 a 10-11-2017 – Consulta aos alunos em continuidade de estudos sobre a confirmação de interesse em permanecer na rede pública de ensino, precedida de atualização dos endereços do candidato.

De 30-10 a 14-11-2017 - Digitação, em Sistema Informatizado da SEE, das matrículas para o ano letivo de 2018, dos alunos em continuidade de estudos que demonstraram interesse em permanecer na rede pública, em todas as séries do Ensino Médio, inclusive na modalidade EJA.

A partir de 27-11-2017 e durante o ano de 2018 - Inscrição/cadastramento dos candidatos à vaga no Ensino Médio, inclusive na modalidade EJA, nas escolas da rede estadual, que não se inscreveram no prazo previsto para o processo, bem como daqueles que foram matriculados após a Fase de Definição.

A partir de 8-12-2017 – Formação de classes e efetivação da matrícula, em Sistema Informatizado da SEE, dos candidatos cadastrados na Fase de Inscrição, a partir do dia 27-11-2017, para as escolas estaduais, inclusive na modalidade EJA, com posterior divulgação.

De 3 a 10-1-2018 - Inscrição por Deslocamento de matrícula com e sem alteração de endereço.

De 5 a 12-1-2018 – Compatibilização e efetivação da matrícula, em Sistema Informatizado da SEE, das Inscrições por Deslocamento.

A partir de 15-1-2018 – Divulgação do resultado aos alunos inscritos por Deslocamento com e sem alteração de endereço.

Após o início das aulas em 2018 - Inscrição por Transferência de matrícula e por Intenção de Transferência de matrícula.

A partir do mês de junho/2018 – Atendimento a todos os candidatos inscritos/cadastrados para os cursos na modalidade EJA, nas turmas instaladas para o 2º semestre de 2018.

De 26-06 a 07-07-2018 – Definição dos alunos concluintes do Ensino Fundamental no primeiro semestre do ano, candidatos ao Ensino Médio na modalidade EJA.

A partir de 9-7-2018 e no decorrer do 2º semestre/2018 – Compatibilização da demanda cadastrada para os cursos na modalidade EJA, com posterior matrícula e divulgação dos resultados.

3.2. NÚCLEO DE INFORMAÇÕES EDUCACIONAIS E TECNOLOGIA – NIT

3.2.1. FIM DO CONTRATO OUTSOURCING DOS COMPUTADORES

Informamos que a FDE esta analisando um novo contrato de manutenção para os equipamentos de informática das unidades escolares e enquanto isso não ocorre caso aja algum problema na unidade, entrem em contato com o NIT para que possamos analisar o e propor soluções.

3.1.2. ROTEADORES WI-FI: PODE NA REDE DA ESCOLA?

De bate-pronto: não, não pode.

E por que não?

Porque bagunça toda a distribuição de IP para os computadores da escola e burla regras de segurança da informação propostas pela FDE, e a questão de segurança de informações está em alta ultimamente com vários casos de incidentes que envolvem a perda de dados, invasões de sistema, roubo de dados sigilosos e etc. E isso não é mais coisa de filme ou está distante da nossa realidade, é só ver o que aconteceu com o [Hospital do Câncer de Barretos](#) no começo deste ano. E o óbvio: quanto mais gente pendurada na rede da escola menos banda disponível a escola terá para seus afazeres.

Maaaaaaas...

Durante nossas visitas para a atualização do sistema pudemos observar que várias unidades escolares têm ali um roteadorzinho doméstico ligado ao intragov fornecendo WI-FI para a escola. Não cabe a nós o julgamento ou proibição, até porque conhecemos a realidade das escolas e sabemos que falta infraestrutura em alguns pontos para a interligação de rede, os professores e coordenadores precisam usar notebooks e tablets e sem internet eles ficam inúteis. O que nos cabe e foi o que fizemos é a correta configuração destes equipamentos para que eles não interfiram no funcionamento do intragov e provoquem a queda da internet. Vamos explicar como isso acontece.

Roteadores, como o nome sugere, traçam rotas dentro de uma rede fornecendo números de identificação (IP) para os equipamentos para que seja possível a conversa entre eles. Toda escola possui um roteador do intragov que fornece todos os IPs (administrativos e pedagógicos) que os equipamentos da escola utilizarão para se conectar à internet e esses IPs sempre começam pelo número 10. Ex: 10.127.252.152. Quando é adicionado um novo roteador na escola, a rede passa a ter dois equipamentos que fornecem IP ao invés de apenas 1 (o intragov) e é aí que começa a bagunça já que caso aconteça uma queda de energia, o roteador doméstico “responde” mais rápido as solicitações de IP dos computadores e fornece a eles o famoso número 192.168.0.xx (típico de roteadores domésticos). Isso causa perda de compartilhamento de impressora, incapacidade de acessar a Prodesp pelo Quick já que ele aceita apenas conexões de dentro do intragov, e lentidão (um equipamento de uso para residências não tem a mesma disposição de um para uso corporativo).

O que fazemos nesse caso é desabilitar a função de distribuição de endereços IP deste roteador, fazendo com que toda a distribuição seja feita apenas pelo Intragov

No que diz respeito ao WI-FI em si, a preocupação gira em torno da senha e de quantas pessoas terão acesso a essa nova rede, sempre lembrando que quanto mais celulares e computadores se conectam à rede, mais fraca fica a internet já que se trata de mais um equipamento para ser alimentado com dados. Se a senha vaza para os alunos fica pior ainda já que toda a rede escolar fica exposta e alguém com um pouco de conhecimento em informática pode provocar danos como os já citados anteriormente.

Depois de explicado tudo isso, pedimos a todos os diretores, GOEs e coordenadores para que mantenham a configuração que o NIT fez nesses equipamentos em sua vista a escola, que tenham o máximo de cuidado em guardar a senha de rede e que limitem a quantidade de equipamentos conectados a essas redes. Não façam o reset de fábrica e reconfigurem, ou deixem que alguém de fora configure uma nova rede sem nosso consentimento. Para as unidades que coçam a mão para colocar, esperem mais um pouco pois o projeto de WI-FI escolar oficial e seguro já está sendo tratado.

3.1.3. QUEDA DE CONEXÃO A INTERNET NA ESCOLA: COMO PROCEDER?

A falta de internet na escola pode atrapalhar a vida escolar e o bom andamento da secretaria, mas o que pode atrapalhar ainda mais é abrir ocorrência sobre a falta dela em lugar errado.

Temos observado que algumas unidades ainda ligam para a Vivo para a abertura de chamados para a queda de internet mesmo após o 0800 oficial da FDE ter sido desativado. Essa ação atrasa ainda mais o reestabelecimento do sinal já que a atendente precisa procurar o cliente do contrato principal (no caso a SEE/FDE) e encaminhar a solicitação, a FDE por sua vez verifica e separa o problema em duas probabilidades: falta de link (internet) ou problemas nos equipamentos (switch HP, firewall Fortinet) para então mandar um técnico. Para encurtar esse caminho, a FDE tem um canal direto com a Vivo para a resolução de problemas de conexão, bastando à escola apenas abrir chamado no site da FDE (<http://www.fde.sp.gov.br/PagePublic/CentralServico.aspx?codigoMenu=52&CentralServico=TI>) onde após abrir chamado um atendente da rede corporativa da FDE faz essa verificação e encaminha para a Vivo a solicitação correta (reestabelecimento de link ou troca de equipamento).

“Mas sem internet não dá pra abrir chamado no site da FDE!”. É, não dá mesmo, por isso pedimos para entrar em contato com o NIT pelo telefone que nós abriremos e acompanhamos o caso também, ou se a escola preferir pode abrir pelo celular no link acima.

O importante é que a escola utilize esse canal para tratar o assunto por ser o canal oficial da FDE e tudo fica registrado na central da própria. Em nosso novo site temos uma sessão de tutoriais que vão desde como abrir chamados até medição de velocidade da internet. Acessem: <https://deararaquara.educacao.sp.gov.br/nit-suporte-tecnico/>

3.1.4. CONCLUSÃO DO PROCESSO DE MIGRAÇÃO DAS ESTAÇÕES DE TRABALHO WINDOWS 7 PARA WINDOWS 10, SECRETARIA E PEDAGÓGICO

Na última quinta-feira, 31, concluímos em todas as escolas a ação de atualização dos computadores Proeducar/Itautec para o novo sistema. Foram 8 meses de trabalho, 58 escolas e mais de 1000 computadores atualizados, faltando apenas computadores que estavam parados por problemas no hardware.

Agradecemos aos servidores das unidades escolares pelo apoio, compreensão e pela rápida adaptação ao novo sistema pois muitas unidades já tinham lido os procedimentos de mudança e estavam com seus backups em dia, o que facilitou muito a ação.

Aproveitamos também para solicitar (ou relembrar) como última ação para as escolas que estão com computadores parados por problemas de hardware (não liga: não acende luz, não faz o bip, liga mas não aparece nenhuma informação na tela, liga mas fica apitando) que já tenham aberto chamado e tiveram o problema resolvido para trazer a apenas a CPU aqui no NIT para a formatação com o novo sistema e as que ainda não abriram para que o façam assim que possível para que toda rede fique 100%. E se houver algum computador em sua escola que seja Positivo (Consórcio Proeducar, os mais novos) ou Itautec que por acaso tenha passado despercebido por nós nos envie também =)

Computadores e as versões do Windows

Como é sabido por todos, os computadores Positivo e Itautec são oriundos do consórcio PROEDUCAR que os forneceu e prestava assistência técnica no âmbito do *hardware* (troca de peças avariadas, teclado, mouse, fonte de energia e etc.). Estes equipamentos foram entregues com o sistema operacional Windows em sua versão 7 (Windows 7) e recentemente foi ordenado pela CIMA/FDE, via comunicado, que estes sistemas fossem atualizados para o Windows 10 (o que está sendo feito pelo NIT).

Queremos explicar que esses sistemas operacionais são originais da Microsoft, modificados para atender a SEE com licenças válidas e homologadas para uso da escola, portanto não é permitida a troca desses sistemas, nestes equipamentos em específico, por outras versões “piratas” (formatação por terceiros) ou a retirada do Windows 10 para voltar ao Windows 7 mesmo que original. Qualquer problema relacionado ao Windows (falhas, telas azuis, travamentos) deve ser comunicado ao NIT e caso seja necessária uma nova formatação esta será feita com o software original fornecido pela FDE.

INFORMAÇÕES IMPORTANTES SOBRE O USO DO SISTEMA, OFFICE, IMPRESSORAS E ETC.

- A instalação de programas adicionais nas salas de informática e leitura deve ser solicitada a PCNP de tecnologia Grasiela.

- O Windows 10 já vem com antivírus nativo (Windows Defender), que pode ser encontrado nos ícones ao lado do relógio no canto direito abaixo.

- O Microsoft Office embarcado nessa versão do Windows é o mais recente (Office 365), ele funciona com uma “assinatura” (ativação) para uso e o e-mail seria essa assinatura. O e-mail (login) criado na SED da direito ao servidor, professor ou aluno, uma licença de uso do Office (Word, Excel, PowerPoint, OneDrive com espaço na nuvem para a guarda de documentos) em qualquer equipamento (celular, tablet, computador, notebook). Portanto, na secretaria e sala dos professores ativamos o Office com o e-mail da escola, na sala de informática cada aluno e professor pode ativar com o seu e-mail e ao final da sessão, sair (deslogar) do Office e pronto.

- O Núcleo Pedagógico através da PCNP Grasiela, está postando novidades de uso, dicas e funções do Office 365 e auxiliando na obtenção dos acessos a plataforma.

- Algumas unidades estão instalando impressoras na sala dos professores e o computador está solicitando senha de administrador para a instalação. Essa versão do Windows vem com vários drivers de impressoras embutido e os que não são encontrados, ele busca nos servidores na internet. Pedimos que conectem a impressora no computador e aguardem e depois verifiquem se a mesma foi instalada de modo automático pelo Windows.

INFORMAÇÕES SOBRE A INSTALAÇÃO

- Serão atualizados todos os computadores do consórcio PROEDUCAR Positivo e Itaotec. Computadores da escola (patrimônio) e adquiridos com recurso próprio não serão atualizados nesse momento.

- Notebooks e netbooks (ETI) também ficarão de fora.

- Caso o funcionário já saiba seu e-mail institucional Microsoft (@professor.educacao.sp.gov.br ou @educacao.sp.gov.br), não será necessário seguir os passos seguintes, basta colocar seu e-mail e senha para ter acesso ao computador.

- E-mails terminados em @professor.educacao tem acesso a sala de informática, sala dos professores e sala de leitura. Os terminados em @aluno.educacao tem acesso a sala de informática. Já os e-mails terminados em @educacao tem acesso à secretaria e direção (leia novamente).

- Para a secretaria, estamos padronizando o acesso no e-mail administrativo da escola (e000000a@educacao) por causa da instalação do Quick e também pelos documentos mais usados serem acessíveis a todos. Se cada um logar com seu e-mail, uma nova sessão do Quick terá que ser criada, portanto criamos apenas uma, mas nada impede o servidor de usar seu e-mail como login no computador.

- A principal mudança é no acesso dos alunos. Como o acesso não é mais pelo BlueLab, os alunos têm que acessar a SED (com o RA) para a obtenção do e-mail pedagógico para acesso a sala de informática (instruções abaixo).

- Depois da instalação dos novos sistemas nas salas de informática não existirá mais computador “servidor” na sala, podendo ser ligado qualquer um a qualquer tempo.

3.1.5. COMO LOGAR NOS NOVOS SISTEMAS E A CRIAÇÃO OU RECUPERAÇÃO DOS E-MAILS PARA ACESSO.

Com o início da migração dos sistemas escolares para o Windows 10, mudou também o modo como professores, alunos e demais servidores fazem login no novo sistema e pensando nisso compilamos um documento com as principais dúvidas e respostas intenção de esclarecer o funcionamento da nova plataforma. Pedimos também para que as escolas que ainda não foram visitadas, que estudem os passos a seguir a fim de adiantar o processo de obtenção dos e-mails para acesso as máquinas.

Criação dos logins de acesso aos computadores com Windows 10

Desde março de 2016 o acesso à rede corporativa e aos e-mails institucionais dos servidores dos Órgãos Centrais, Diretorias de Ensino e servidores da educação é criado

através da plataforma Secretaria Escolar Digital (SED). Depois de uma parceria com a Microsoft, essa função foi incorporada também ao RA dos alunos, que podem contar com benefícios como licenças do Office e armazenamento gratuito no OneDrive.

Dúvidas frequentes:

1 – Como criar login de rede (e-mail)?

Alunos:

1. Acesse <https://sed.educacao.sp.gov.br>
2. Em **Nome de Usuário** digite: **número do RA + dígito + UF** (Exemplo: **0000987654321sp**).
3. Em **Senha** digite sua data de nascimento no formato **ddmmaaaa** (Exemplo: **31121990**). Caso não saiba ou tenha esquecido utilize o “Esqueci a senha”.
4. . Você visualizará os e-mails criados no canto superior direito da tela (imagem abaixo). Anote e utilize-o com a senha da SED para fazer login nos computadores da sala.

Servidores

Caso o servidor nunca tenha acessado a plataforma SED, siga os procedimentos abaixo:

1. Para criar login de acesso para usuário novo, o servidor deve acessar a plataforma Secretaria Escolar Digital (<https://sed.educacao.sp.gov.br>) e clicar em “Obter Acesso”:
2. Em seguida, preencha os dados solicitados para obter acesso à plataforma.
3. Será encaminhado um e-mail com o login e senha de acesso ao e-mail registrado no Cadastro Funcional do servidor.
4. Acesse a plataforma SED novamente com o login e senha. Você visualizará os e-mails criados no canto superior direito da tela (imagem abaixo). No caso dos professores, o sistema exibirá uma caixa de diálogo no centro da tela com algumas sugestões de e-mail. Clique sobre o e-mail escolhido e o sistema o criará automaticamente. Para visualizar os e-mails criados, faça logoff e login novamente.

Portal do Governo Cidadão.SP Investe SP Destaque: OK

GOVERNO DO ESTADO DE SÃO PAULO

SECRETARIA DA EDUCAÇÃO DO ESTADO DE SÃO PAULO
Secretaria Escolar Digital

Olá, MARIA EMILIA CAPPA
Você está logado como: Professor
E-mail Institucional (via Microsoft): mcappa@professor.educacao.sp.gov.br
E-mail Institucional (via Google): mcappa@prof.educacao.sp.gov.br

Manual Perfil Alterar a Senha Sair

Página Inicial

Avaliação 360
Geekie+
Home
Gestão Escolar
Calendário
Informações dos Alunos
Credenciamento - Programa Ensino Integral

Próximos Eventos

Você não possui eventos futuros.

Notificações

SÃO PAULO EM BUSCA DAS CRIANÇAS E ADOLESCENTES DESAPARECIDOS

Fonte da imagem: Diretoria de Ensino Campinas Oeste

5. Seu login do computador será o e-mail institucional Microsoft como mostra o exemplo: O e-mail da imagem é mcappa@professor.educacao.sp.gov.br, portanto o login de computador a ser utilizado na máquina será mcappa@professor.educacao.sp.gov.br e a senha de acesso será a mesma da plataforma SED. No exemplo foi usado um e-mail de uma professora, alunos terão o login composto pelo RA+SP@aluno.educacao no final (00000000000000sp@aluno.educacao.sp.gov.br) e demais servidores terão o email com a terminação @educação.sp.gov.br sendo o processo o mesmo para todos.

2 – Como alterar o e-mail particular para o qual é encaminhada a senha de acesso à plataforma SED?

Caso deseje alterar seu e-mail pessoal registrado no Cadastro Funcional (transação PAEC/PAEF), entre em contato com o CRH. Após a atualização do e-mail no cadastro funcional, somente no dia (útil) seguinte o e-mail é atualizado na plataforma SED.

3- Quais são os links de acesso aos e-mails Google e Microsoft?

Para entrar no e-mail Microsoft acesse o link: <https://outlook.office.com/>.

Para entrar no e-mail Google acesse o link: <https://accounts.google.com/>.

4 – Como recuperar a senha do e-mail institucional?

Lembramos que a senha de acesso à plataforma SED é a mesma utilizada para acessar o e-mail institucional. Portanto, caso deseje recuperar a senha de acesso ao e-mail institucional, siga as instruções abaixo.

1. Acesse a plataforma SED através do link <https://sed.educacao.sp.gov.br> e clique em “Esqueceu a senha?”.

2. Em seguida, na opção “Preencha aqui se você for um funcionário”, digite seu CPF e a data de nascimento e clique em enviar.

3. Será encaminhado um e-mail com o login e a senha de acesso para o e-mail registrado no Cadastro Funcional.

4. Acesse a plataforma SED com o login e a senha que foram enviados para o e-mail e cadastre uma nova senha de sua preferência.

5 – Como alterar a senha do e-mail institucional?

Para alterar a senha do e-mail institucional, faça login na plataforma SED e clique em “Alterar a Senha”. Digite a senha atual, digite uma nova senha de sua preferência e repita a nova senha para confirmá-la. Clique em alterar.

6 - Todas as vezes que o usuário alterar a senha na plataforma SED também será alterada nos e-mails institucionais e na rede corporativa (computador)?

Sim. A alteração de senha realizada na plataforma SED também modifica a senha de acesso dos e-mails institucionais, da rede corporativa (computador) e da Intranet (Espaço do Servidor).

7 – Por que aparecem dois e-mails institucionais na plataforma SED?

Todos os servidores possuem duas contas de e-mail institucional, uma conta Microsoft e uma conta Google. **Para acesso ao computador, utiliza-se o email da Microsoft como login.**

9 - O que fazer quando o servidor bloqueou o computador e a antiga senha não está mais sendo aceita?

1. Utilize outro computador, acesse a plataforma SED através do link <https://sed.educacao.sp.gov.br> e clique em “Esqueceu a senha?”.

2. Em seguida, na opção “Preencha aqui se você for um funcionário”, digite o CPF e a data de nascimento e clique em enviar.

3. Será encaminhado um e-mail com o login e a senha de acesso para o e-mail registrado no Cadastro Funcional.

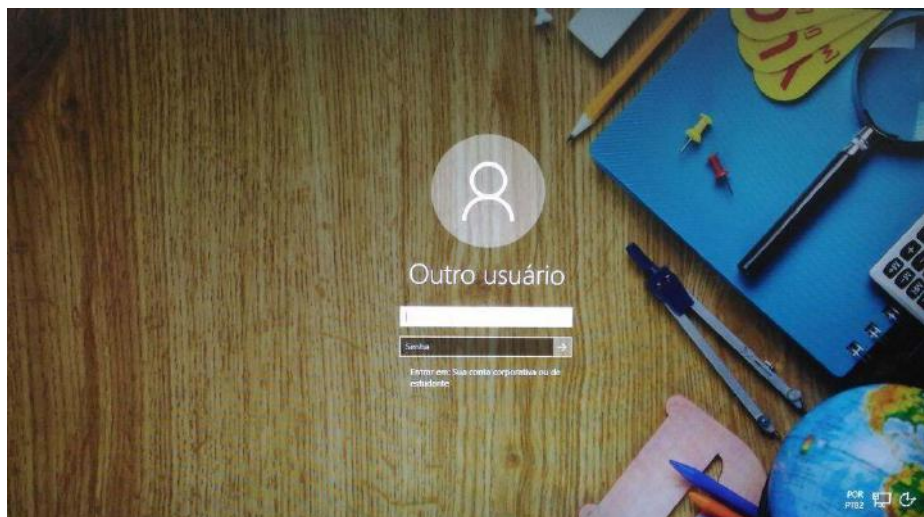
4. Acesse a plataforma SED com o login e a senha que foram enviados para o e-mail e cadastre uma nova senha de sua preferência.

10 - A senha de acesso à plataforma SED é a mesma senha do GDAE?

Não. O login do GDAE é o mesmo login da plataforma SED, mas a senha de acesso não. Portanto quando necessitar de nova senha solicite a nova senha diretamente na plataforma SED.

11 – Como fazer login nos computadores da escola?

A tela de login e senha é semelhante a esta:



Preencha com seu email institucional e senha, clique na seta para entrar e em alguns segundos aparecerá seu nome na tela de boas vindas.

12 - Em casos de problemas técnicos onde obter suporte técnico?

Em caso de problemas técnicos relacionados ao e-mail institucional, encaminhe um e-mail para o suporte da Secretaria Escolar Digital através do endereço sed.suporte@educacao.sp.gov.br juntamente com todos os dados (RG, CPF, nome completo, escola e print de erro). Caso o problema seja local (computador, conexão, dúvidas na utilização do Windows 10) entre em contato com o NIT.

3.1.6. PROJETO BANDA LARGA NAS ESCOLAS – ATUALIZAÇÃO 30/11/17

Informamos que a operadora Telefônica S.A./Vivo, por solicitação da Secretaria de Educação do Estado de São Paulo – SEESP, dará início a visitas nas unidades escolares (algumas já estão sendo visitadas) objetivando efetivar a implantação e/ou remanejamento do link de internet, disponibilizado através do Programa Banda Larga nas Escolas (PBLE), do Ministério da Educação, para junto e/ou próximo ao rack Intragov.

O objetivo desta ação é melhorar a conectividade que, em conjunto com o link Intragov já existente nas escolas, irá incrementar os recursos de internet em toda a rede de ensino, facilitando tanto a mobilidade escolar quanto sua disponibilidade e segurança.

Afim de garantir o bom funcionamento e a segurança do ambiente escolar, solicitamos que a escola siga as orientações desse comunicado.

Nessa visita, os técnicos da Telefônica S.A./Vivo e a escola deverão realizar a sequência de ações abaixo descritas:

1. A escola precisará autorizar a entrada do técnico da Vivo, desde que este esteja devidamente uniformizado e portando o crachá da operadora. A ordem de serviço, correspondente ao Programa PBLE, será digital, encaminhada para o técnico via smartphone (eles não portarão versões impressas do documento);
2. A escola deverá identificar e informar ao técnico da Vivo se o link PBLE já foi instalado e, caso afirmativo, o local onde se encontra o modem;
3. Caso o modem não se encontre instalado dentro do rack Intragov ou próximo a ele, o técnico da Vivo fará a transferência para esse local;
4. A infraestrutura para a passagem do cabeamento também será realizada pela Vivo, sendo que:
 - I. Essa intervenção deverá ser realizada de maneira adequada, passando por conduites ou canaletas, sem deixar o cabeamento pendurado;
 - II. Para os casos onde haja necessidade de tomadas, alvenaria ou tubulação, conduítes e canaletas devido obstrução para a realização da intervenção, os equipamentos serão deixados no Rack Intragov desligados, e uma nova visita será agendada;
5. Se por ventura o modem da PBLE nunca tenha sido instalado, a VIVO fará a devida instalação, em conformidade com o estipulado pelo item 3;
6. Caso a escola não consiga encontrar o modem, a Vivo instalará um novo, em conformidade com o estipulado pelo item 3;
7. Na sequência, será realizada a interligação do modem do PBLE direto na porta WAN2 do Firewall já instalado na escola através de um cabeamento amarelo (figura 1).

Em algumas localidades, a conexão do PBLE se dará através de outra tecnologia, a LP de dados (dedicado), e não através do modem ADSL (utilizada, por exemplo, no Speedy). Nesses casos, o roteador do Programa PBLE será interligado também na porta WAN2 do Firewall, através de um cabeamento azul (figura 2).

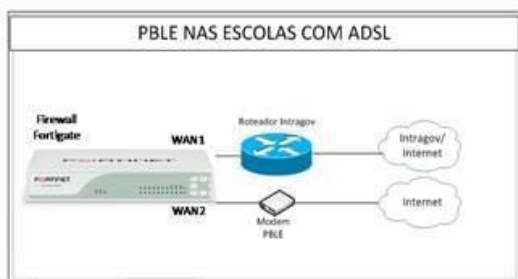


Figura 1



Figura 2

8. Após a interligação do modem do Programa PBLE ao Firewall do Intragov, o técnico entrará em contato com a equipe da FDE, afim de testar a conexão do link;

9. O técnico deverá etiquetar os equipamentos do Programa PBLE, a fim de destacá-los dos demais dentro do Rack Intragov, que deverá permanecer organizado, não podendo ser deixado nenhum tipo de equipamento e/ou cabeamento exposto ou jogado dentro da escola. Segue um exemplo de como ele aproximadamente deve estar após a intervenção do técnico:

10. A escola deverá assinar o Relatório de Visita Técnica e o Termo de Responsabilidade somente após o término da execução de toda prestação de serviço pelo técnico e verificação da funcionalidade da internet do seu ambiente escolar;

11. A escola deverá guardar uma cópia do referido relatório consigo, bem como a data da visita, para consultas posteriores;

12. Caso o serviço não tenha sido realizado, a escola deverá assinar o Relatório de Visita Técnica, adicionando a informação de não realização do serviço, de forma legível.

Observações Importantes:

- O horário de visita nas escolas para execução desse serviço compreende o intervalo das 08:00hs as 17:00hs.;
- Caso o técnico não realize a visita na data acima estipulada, a escola será realocada para o cronograma do mês seguinte;
- Os serviços correspondem apenas ao Programa Programa Banda Larga nas Escolas - PBLE, não havendo nenhuma intervenção de outra natureza ou qualquer retirada de equipamentos para o técnico realizar;
- Essa interligação faz parte de um conjunto de ações que serão realizadas nas escolas a médio e longo prazo. Portanto, na primeira fase a meta é disponibilizar o link do PBLE interligado ao Intragov devidamente instalado e operacional nas escolas. Em um segundo momento, serão informadas as diretrizes de uso dessa conexão;
- No caso da unidade escolar já fazer o uso do link PBLE, a Vivo irá transferir o equipamento, em conformidade com o estipulado pelo item 3, **desligando a função de WIFI do modem;**
- A conexão Intragov não deve ser prejudicada pela atuação da VIVO. Afim de evitar futuros transtornos, a escola deverá acompanhar o serviço do técnico até sua finalização;
- Para abertura de incidente em caso de avaria do modem ou problemas com o PBLE após sua instalação, entrar em contato 0800 771 0533 - opção 4;
- Para mais informações sobre o Programa PBLE, acesse <http://portal.mec.gov.br>;

3.1.7. E-MAILS ENVIADOS A ESCOLA CAINDO NA CAIXA PRIORITÁRIOS/OUTROS

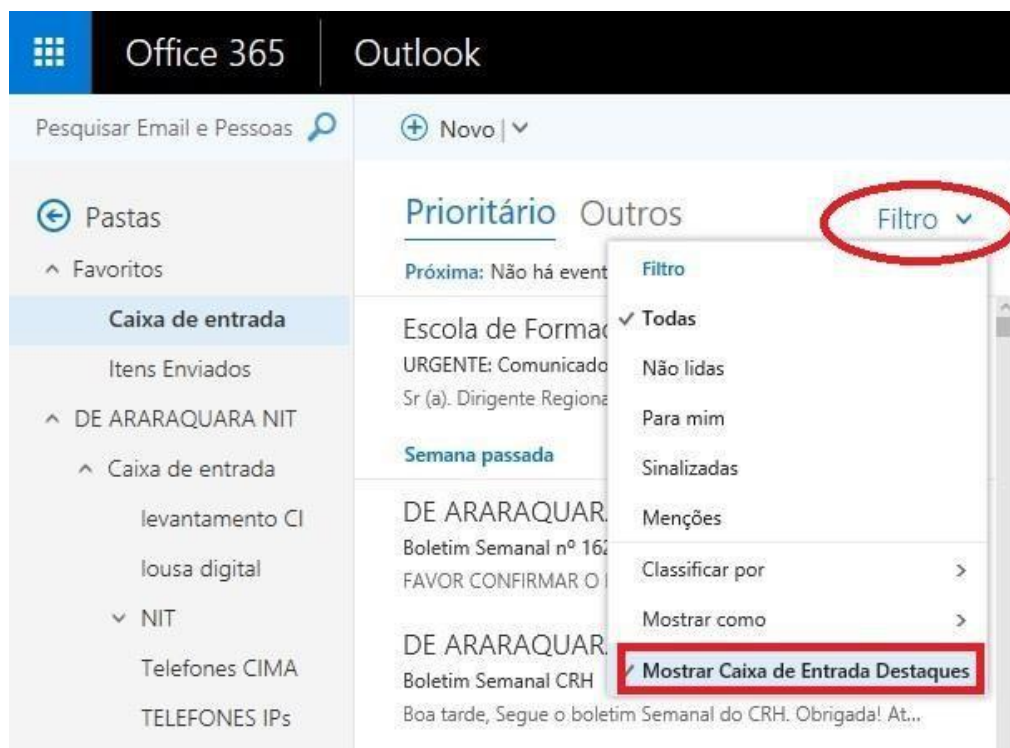
Identificamos que algumas unidades tiveram problemas em receber e-mails no endereço da escola. As mensagens enviadas para a escola acabavam caindo na caixa “Outros” ou acabavam indo para a caixa “Prioritários”, o que poderia gerar confusão.

Essa divisão na caixa foi proposta pela Microsoft como uma forma de separar os e-mails que teriam prioridade (Prioritários) e os que poderiam ser lidos depois (Outros), com base na análise de uso no dia a dia, mas até que se obtenha um resultado satisfatório o sistema de e-mail teria que aprender os hábitos de uso a longo prazo. E poderia continuar confuso.

A aplicação (e-mail da escola) é executada nos servidores da Secretaria da Educação e o seu *layout* é definido pela Microsoft, portanto, nada tem a ver com as atualizações feitas nos computadores com Windows 10, ou seja, se o e-mail for aberto em um computador rodando o Windows 7, aparecerá da mesma forma como no 10.

Para desabilitar essa função, siga os passos descritos abaixo:

Com o e-mail da escola aberto, vá até a função “Filtros”, logo acima da lista de mensagens e desmarque a opção “Mostrar Caixa de Entrada Destaques”.



Pronto! Todas as suas mensagens ficarão numa mesma caixa de entrada, sem divisão:



4. CENTRO DE RECURSOS HUMANOS – CRH

4.1.1. INFORMAÇÕES DO CRH

Atenção Srs (as) Diretores (as) de Escola e Gerentes de Organização Escolar, Orientamos que toda documentação referente ao trabalho do Centro de Recursos Humanos, do Núcleo de Administração de Pessoal e do Núcleo de Frequência e Pagamento deverá ser entregue no Setor de Protocolo através de Ofício e de Relação de Remessa, inclusive para documentação com erros e necessidade de correção.

Objetivando otimizar os atendimentos às unidades escolares, pedimos, por gentileza, que qualquer dúvida a respeito de determinado assunto seja tratada diretamente com a funcionária responsável pelo mesmo. Assim sendo, segue abaixo a discriminação das atribuições de cada uma, juntamente com os e-mails para as dúvidas.

Quanto à documentação a ser entregue na CRDPe-11 por intermédio da Diretoria, informamos que ela passará a ser entregue no NAD (Núcleo de Administração - Protocolo).

4.2. CENTRO DE RECURSOS HUMANOS - CRH

Sabrina: email: dearacrh@educacao.sp.gov.br Telefone (16)3301-7360

Silvia: email: deracrhsilvia@hotmail.com – Telefone: (16) 3301-1096

Rol de atividades: Escolha de vagas para ingresso – QAE,

Nomeação, posse e exercício – QAE

Abono de Permanência

Promoção QAE

Progressão QAE

Estágio probatório – QAE, QSE

Jéssica: email: jessicatramonte.crh@gmail.com – Telefone: (16) 3301-7365

Rol de atividades: Atribuição de Classes e Aulas – Sistema Operacional

Formação Curricular

Ingresso QAE e QM (posse e exercício)

4.2.1. LICENÇA SAÚDE

Prezados Srs(as) Diretores(as) de Escola e Gerentes de Organização Escolar,

Por gentileza, atentem-se ao Comunicado nº 135/16 – Gabinete DERA enviado em 23/03/2016, relativo a orientações de Licença-Saúde conforme o PA nº 95/2015.

4.2.2. PERÍCIA MÉDICA

Srs(as) Diretores(as) de Escola e Gerentes de Organização Escolar,

Atenção ao Comunicado DPME publicado no DOE 03/05/2016, abaixo exposto:

COMUNICADO DPME Nº 303, DE 29/04/2016.

Relatório médico para emissão de guia de perícia médica

O Diretor Técnico de Saúde III, do Departamento de Perícias Médicas do Estado – DPME, no uso das competências que lhe são atribuídas, comunica que:

Tendo em vista a edição da Resolução SPG 09 de 12/04/16, publicada em 13/04/2016, e do contido no artigo 3º, § único da Resolução do Conselho Federal de Medicina nº 1.658/02, alterado pela Resolução CFM nº 1.851/08, o atestado médico para fins de solicitação de Licença para Tratamento de Saúde e Licença por Motivo de Doença em Pessoa da Família deve, obrigatoriamente, conter as seguintes informações:

I - o diagnóstico;

II – a provável data de início da doença;

III - manifestações clínicas e laboratoriais;

IV - a conduta terapêutica e periodicidade de acompanhamento;

V – a evolução da patologia;

VI - as consequências à saúde do periciando;

VII - o provável tempo de repouso estimado necessário para a sua recuperação; VIII – o registro dos dados de maneira legível;

IX – identificação do médico assistente emissor, mediante assinatura e carimbo com o número de registro no respectivo Conselho Regional.

4.2.3. CUMPRIMENTO DE SENTENÇA REFERENTE AO MANDADO DE SEGURANÇA COLETIVO IMPETRADO PELA AFUSE – SINDICATO DOS FUNCIONÁRIOS E SERVIDORES DE SÃO PAULO

A Assistência Técnica – AT/CGRH Comunica a concessão da sentença – Processo nº: 1015343-98.2016.8.26.0053, da 11ª Vara da Fazenda Pública da Comarca da Capital, impetrado pela AFUSE – Sindicato dos Funcionários e Servidores do Estado de São Paulo.

A sentença CONCEDEU a segurança nos seguintes termos: "Ante o exposto, JULGO PROCEDENTE a presente ação, e concedo a segurança pleiteada para o fim de declarar a nulidade o ato administrativo impugnado, bem como para determinar que os impetrados garantam aos substituídos da impetrante o direito ao indispensável processo administrativo antes de se considerar falta injustificada o que pende de avaliação pelo órgão do Estado. Defiro a liminar"

Diante da sentença de procedência, e, conforme orientação do Procurador do Estado responsável pelo feito, informamos a adoção dos seguintes procedimentos:

1. A sentença somente será aplicada a partir de 14/10/2016 (data da publicação da sentença), bem como é cabível apenas aos associados da AFUSE – Sindicato dos Funcionários e Servidores do Estado de São Paulo.

2. A unidade escolar ou administrativa não deverá lançar falta injustificada no BFE, no período compreendido entre o protocolo do pedido de licença para tratamento de saúde e a decisão final publicada pelo Departamento de Perícias Médicas do Estado de São Paulo – DPME:

a. PAEF/PAEC – Incluir no período em que o servidor estiver em Licença Saúde aguardando publicação da decisão do DPME o código 350 (evento LI);

b. BFE – Incluir como frequente, observando as demais faltas existentes.

c. Após a publicação da decisão do DPME:

I) Publicação favorável à Licença Saúde:

1. PAEF/PAEC – excluir a Licença com Código 350 e incluir o período com o Código 001;

2. BFE – alterar o período para o código 001 e enviar documentação para a SEFAZ para acerto.

II) Publicação desfavorável à Licença Saúde (negada a reconsideração e o recurso):

1. PAEF/PAEC – excluir a Licença com Código 350;

2. BFE – alterar o período para o código 391 e enviar documentação para a SEFAZ para acerto.

**4.2.4. ORIENTAÇÕES SOBRE A APLICAÇÃO DO PA Nº 95/2015
CUMPRIMENTO DE DECISÃO INTERLOCUTÓRIA PROFERIDA EM
AGRAVO DE INSTRUMENTO IMPETRADO PELA APEOESP – Sindicato dos
Professores do Ensino Oficial do Estado de São Paulo**

A Assistência Técnica – AT/CGRH comunica a concessão de medida liminar, em sede de Agravo de Instrumento – Processo nº. 2053090-30.2016.8.26.0000, Órgão Julgador 4º. Câmara de Direito Público (Ação: Mandado de Segurança Coletivo - Número de Origem nº: 1004999-58.2016.8.26.0053, da 08ª Vara da Fazenda Pública), impetrado pela APEOESP – Sindicato dos Professores do Ensino Oficial do Estado de São Paulo em face da Sra. Coordenadora da Coordenadoria de Gestão de Recursos Humanos/SEE outros.

A decisão interlocutória em Agravo de Instrumento CONCEDE a liminar nos seguintes termos: “CONCEDO O EFEITO SUSPENSIVO ATIVO em favor da agravante para que as agravadas deixem de consignar faltas injustificadas e de cortar os pagamentos dos associados da agravante, que requererem ou vierem a requerer a licença-saúde, antes da decisão final do Departamento de Perícias Médicas do Estado, inclusive em sede de reconsideração e recursos.”

Diante da liminar concedida, e, conforme orientação do Procurador do Estado responsável pelo feito, informamos a adoção dos seguintes procedimentos:

1. A medida liminar somente será aplicada a partir de 12/02/2016 (data do ajuizamento da ação), bem como é cabível apenas aos associados da APEOESP – Sindicato dos Professores do Ensino Oficial do Estado de São Paulo, filiados à época da impetração.

2. A unidade escolar ou administrativa não deverá lançar falta injustificada no BFE, no período compreendido entre o protocolo do pedido de licença para tratamento de saúde e a decisão final publicada pelo Departamento de

Perícias Médicas do Estado de São Paulo – DPME, cabendo o registro de frequência regular, por meio do código 001, para fins de liberação do pagamento devido;

3. Caso haja publicação de decisão favorável de concessão de licença para tratamento de saúde pelo DPME, o órgão de controle de exercício deverá manter o registro de frequência regular;

4. Na hipótese da publicação da decisão final denegatória, a unidade escolar ou administrativa deverá retificar o BFE para registrar falta injustificada e encaminhar a folha de pagamento para o devido desconto, bem como adotar as providencias elencadas no Boletim Informativo CGRH nº 01/2016.

4.2.5. ORIENTAÇÃO SOBRE A APLICAÇÃO DO PA Nº 95/2015

Prezados(as) Senhores(as) Diretores(as) de Escola,

Tendo em vista dúvidas na aplicação do Parecer PA nº 95/2015, segue orientações quanto aos procedimentos de Vida Funcional e Pagamento:

1. **Procedimento Anterior:** Todos os procedimentos anteriores ao dia 08/01/2016, que envolvem pagamento, registro do código da licença no BFE, e no livro ponto de que está aguardando a publicação da licença para tratamento de saúde, deverão permanecer sem alteração de procedimento por parte da Diretoria de Ensino/Unidade Escolar. Permanecendo a situação anterior nos atos que até então vinham sendo praticados.

1.1. Caso a Licença para tratamentos de Saúde solicitada anterior a 08/01/2016 venha a ser negada, proceder com o registro de faltas Injustificadas (código 391), sem aguardar a decisão de pretensa reconsideração e/ou recurso, e providenciar o desconto em folha.

1.2. Nesse caso de a Licença para tratamento de saúde negada, adotar os procedimentos de Regularização de Vida Funcional, que até então vinha sendo adotados pela Diretoria de Ensino, sem alterar seus atos, devendo seguir o disposto no Manual Vida Funcional Volume I (pág. 07 a 18);

1.3. Com relação aos casos em que o servidor obteve sucesso em seu pedido, resultando em concessão da Licença para tratamento de saúde, não deverá ser adotada nenhuma providência.

2. **Procedimento Atual:** A partir da ciência da administração do conteúdo do Parecer PA nº 95/2015, ou seja, dia 08/01/2016, todo Servidor que solicitar licença para tratamento de saúde, deverá ser cientificado da impossibilidade de recebimento de seus vencimentos em relação ao período do afastamento, antes que seja publicada a concessão, pelo Departamento Médico Oficial, da licença pleiteada;

3. Do registro de faltas. Estas deverão ser lançadas como injustificadas (código 391), nos termos da Lei, por todo o período em que o servidor permaneceu afastado para tratamento de saúde, se não ocorrer a publicação favorável até o fechamento do Mês.

4. Após a divulgação em D.O.E do resultado da Licença para tratamento de Saúde:

4.1. **Caso Positivo:** Providenciar a alteração do sistema BFE, para lançar o código 001 – licença para tratamento de saúde, e providenciar o acerto do pagamento junto à SEFAZ.

42. **Caso Negativo:** Seguir o disposto no manual “Vida Funcional” Volume I (pág. 07 a 18):

4.2.1. Quanto à regularização de vida funcional, em caso de licença – saúde negada, a Administração tem o intuito de conceder ao funcionário/servidor a oportunidade de se isentar do ilícito administrativo de abandono de cargo/função, porém não antes de avaliar, criteriosamente, cada caso e as correspondentes argumentações, para, então, deliberar sobre a possibilidade de acolhimento do pedido de justificação das faltas consignadas.

4.2.2. Em caso de licença-saúde negada, e na inexistência de recurso pendente aguardando decisão da autoridade recorrida, deverá após a justificativa das 24 (vinte e quatro) faltas permitidas por ano, 12 (doze) faltas pelo superior imediato e 12 (doze) faltas pelo superior mediato, nos termos do artigo 10 do Decreto nº 52.054/07, ser emitido os documentos ao Centro de Recursos Humanos da Diretoria de Ensino:

- a) Ofício do Superior Imediato endereçado ao superior mediato, contendo o resumo da situação funcional do(a) interessado(a);
- b) Requerimento do(a) interessado(a) ao Secretário da Educação, solicitando justificação das faltas em virtude de licenças-saúde negadas; para ilidir do ilícito administrativo de abandono de cargo/função, especificando corretamente os períodos;
- c) Cópias das guias de licenças-saúde não concedidas; negadas (DOE);
- d) Cópias das publicações das licenças-saúde
- e) Documentos que comprovem a impossibilidade do exercício nos períodos de licença saúde negadas;
- f) Declaração do(a) interessado(a) informando que, solicitou reconsideração e recurso ao órgão competente e não foi acolhido o seu pedido, caso contrário, que não pretende interpor recurso; e
- g) Fichas Modelo Oficial 100, atualizadas de acordo com a Instrução 7 de 13/07/87.

5. Deverá ser autuado o processo, cujo assunto deverá ser: “Regularização de Vida Funcional” e encaminhá-lo ao Centro de Vida Funcional.

4.2.6. ORIENTAÇÕES PA 95/2015

Comunicado nº 175/2016- Gabinete DERA.

Prezados Senhores Diretores de Escola e Gerentes de Organização Escolar,

Por solicitação do Centro de Recursos Humanos desta Diretoria de Ensino, encaminhamos no arquivo anexo orientações sobre a aplicação do PA 95/2015.

Sugerimos que imprimam, façam uma leitura e deixem à mão para consultas.

Ainda sobre o assunto, encaminhamos orientações para todas as Unidades Escolares no dia 14/04/2016 (acima) atentem sobre o mesmo.

Informamos que, caso haja dúvidas sobre o assunto, encaminhar email ao NAP.

4.2.7. RECADASTRAMENTO ANUAL DOS FUNCIONÁRIOS

Prezados Sr(s) (as) Diretores(as) de Escola e Gerentes de Organização Escolar,

Foi detectado um grande número de servidores que não efetuaram o recadastramento anual nesse último mês (outubro).

Comunicamos que o Sr.(a) Diretor(a) de Escola, na posição de operador de recadastramento, passou a ter acesso a lista de aniversariantes do mês dos funcionários/servidores pertencentes a sua unidade escolar. Portanto, a escola deve acompanhar o recadastramento informando os servidores em seu mês de aniversário e auxiliando na realização do procedimento.

O site do recadastramento possui atualizações periódicas, por isso não é possível saber com antecedência quem deve se recadastrar. Caso o servidor tenha ingressado a pouco tempo ou esteja em situação irregular de pagamento próximo ao mês de aniversário, ele não constará na base de dados do site.

Para a consulta a lista de aniversariantes do mês, é necessário:

1) entrar no site: _

<https://recadastramentoanual.gestaopublica.sp.gov.br/recadastramentoanual/noauth/Login>
[Prepare.do](#)

2) colocar o login (CPF do Diretor da UE) e senha do Diretor da Escola (a mesma utilizada para fazer o seu próprio recadastramento), pois o perfil foi criado para o Diretor da Unidade Escolar.

3) acessar CONSULTA (localizado no canto esquerdo da tela).

4) escolher a opção ANIVERSARIANTES.

5) escolher o mês que deseja consultar, colocar a opção TODOS e clicar em avançar.

Tal procedimento facilitará a visualização dos aniversariantes do mês, visando evitarmos a falta de pagamento do servidor.

Os funcionários que deixarem de fazer o cadastramento no mês de aniversário deveram vir acompanhados do gerente de organização escolar, ao setor de pagamento, para regularização do mesmo.

4.2.8. NOMEAÇÃO – PEB II 5ª ETAPA

Prezados (as) Diretores (as) de Escola e Gerentes de Organização Escolar,

Foi publicada no DOE de 06/01/2018, Seção II, p. 01-21 (a Diretoria de Araraquara está na página 11) a nomeação dos candidatos que participaram da 5ª etapa de Escolha de Vaga para o cargo de PEB II.

Por gentileza, consultem a publicação e verifiquem os professores que assumiram os cargos em suas unidades escolares.

Acompanhem, também, os próximos passos e orientem os seus candidatos.

4.2.9. LIQUIDAÇÃO/ABONO DE PERMANÊNCIA E APOSENTADORIA

Prezados Srs(as) Diretores(as) de Escola e Gerentes de Organização Escolar,

Atenção ao Comunicado nº 312/2016 – Gabinete DERA referente as novas orientações sobre a tramitação da documentação relacionada a Liquidação/Abono de Permanência e Aposentadoria.

4.3. NÚCLEO DE ADMINISTRAÇÃO DE PESSOAL - NAP

Rosimeire: email: dearanap@educacao.sp.gov.br Telefone (16)3301-7359

Rol de atividades: Justificativa de Faltas

Apostila de Nome

Insalubridade

Abono de Faltas de Diretor de Escola

Autorização de Horário de Estudante

Gratificação de Gestão Educacional para fins de artigo 133

Transferência de Funcionários (a pedido, pela Municipalização ou Terceirização)

Gratificação de Função

Leide: email: leide.nap@hotmail.com Telefone: (16)3301-1064

Rol de Atividades: Adicional por Tempo de Serviço

Sexta-Parte

Regularização de Vida Funcional (licença-negada)

Licença por Acidente de Trabalho

LSV – Artigo 202 da Lei 10.261/68

Abandono de Cargo/Função

Inassiduidade de Cargo/Função

Maristela: email: dearanap@educacao.sp.gov.br Telefone (16)3301-1094

Rol de Atividades: Aposentadoria

Readaptação

Escala de Substituição de Diretor de Escola

Designação e Cessação de Diretor de Escola e Supervisor

Designação e Cessação de Gerente

Fabiana: email: lauda.atodecisorio@gmail.com Telefone (16) 3301-7366

Rol de Atividades: Artigo 133

Artigo 135

Publicação da Lauda do Ato Decisório

Evolução Funcional Acadêmica e Não Acadêmica QM

Correções de Nível em Enquadramentos e Promoções QM

Salário Família

Exoneração a pedido

Declaração de Cargo Vago, em virtude de falecimento;

Afastamento para Pós-Graduação, Congressos, além de afastamentos para Professor Coordenador de Jogos Escolares e afastamentos para o CEL.

consultar o Comunicado nº 295/2017 – Gabinete DERA.

4.3.1. ADICIONAL POR TEMPO DE SERVIÇO – ATS

CONCESSÃO AUTOMÁTICA DE VANTAGENS

- Encaminhar até **05/02/2018**, cópia das Fichas 100 a partir de 2002 de cada funcionário/servidor que completou o ATS em Janeiro/2018 (com frequência até 31/01/2018).

ATENTAR PARA OS PRAZOS PROPOSTOS NO CRONOGRAMA DE FEVEREIRO DE 2018.

(Aos cuidados de Leide).

4.3.2. DECRETO Nº 62.969, DE 27 DE NOVEMBRO DE 2017

ATENÇÃO AO Comunicado nº 497/2017 datado de 28 de novembro de 2017 encaminhado pelo Gabinete DERA

ASSUNTO: DECRETO Nº 62.969, DE 27 DE NOVEMBRO DE 2017

Regulamenta a licença para tratamento de saúde de que trata o artigo 193 da Lei nº 10.261, de 28 de outubro de 1968.

4.3.3. JUSTIFICATIVA DE FALTAS

Prezados Srs(as) Diretores(as) de Escola e Gerentes de Organização Escolar,

Atenção: as 12 faltas justificadas pela Dirigente Regional de Ensino deverão ser encaminhadas com o motivo da falta.

4.3.4. ATO DECISÓRIO

Atentar para a publicação do ato decisório, antes do exercício do Funcionário/Servidor, que acumula Cargo/Função atividade.

4.3.5. GRATIFICAÇÃO DE FUNÇÃO

Sr. Gerente:

Informamos que o sistema GDAE (GRATIFICAÇÃO DE FUNÇÃO), a partir de 31/05/2017 está disponível para concessão das incorporações da Gratificação do VICE-DIRETOR e do PROFESSOR COORDENADOR de sua unidade escolar.

Lembrando que eles passaram a fazer jus à referida gratificação a partir de 01/11/2007, de acordo com a LC 1018/2007. No GDAE há um manual de orientações para pesquisa. Se o professor estiver designado em outra unidade escolar, quem irá fazer a confirmação dos períodos será a unidade sede de exercício.

Após a confirmação dos períodos a unidade escolar deverá encaminhar um email para o NAP, aos cuidados de Rosi, para liberar e homologar a referida gratificação, com nome, RG e CPF.

4.4. NÚCLEO DE FREQUÊNCIA E PAGAMENTO - NFP

Elaine: email: dearanfp@educacao.sp.gov.br Telefone: (16) 3301-1067

Rol de Atividades: Municipalização Cargas de afastamento PEI e municipalizados

Férias diretor de escola

Liberação de perfil E-Folha

Agendamento licença saúde diretor de escola

Exclusão de carga horária

Exclusão de aulas de reposição

Exclusão de aulas eventuais – aguardando processamento

Recadastramento

Orientações de pagamento

Alteração de jornada – formulário 26

Designação e cessação de designação de Vice Diretor de Escola e Professor
Coordenador

Formulários de Pagamento: 13(SUB. GOE), 14(SUB. VICE DIRETOR E
DIRETOR ESCOLA) e 05(FÉRIAS)

Marina: email: marinamorgadonap@gmail.com Telefone: (16) 3301-7814

Rol de Atividades: Liquidação de Tempo

Ana Beatriz: email: beatriz.de.nfp@gmail.com Telefone: (16) 3301-1066

Rol de Atividades: Licença Prêmio

Contratos e extinções contratuais – cat. “O”

Contratos e dispensas de eventual

Homologação de férias de funcionários das escolas no SIPAF

Senhas Prodesp (exclusão, liberação)

Auxílio alimentação

Ariane: email: dearanfp@educacao.sp.gov.br Telefone: (16) 3301-7815

Rol de Atividades: Alteração de BFE

Alteração de RG

Interrupção de Exercício

Cessaçãõ de Interrupção De Exercício

Recadastramento

Alteração de Sede e Conta Bancária

Publicação de Auxilio Doença, Auxilio Maternidade, Licença Compulsória,

Licença Gestante (Efetivo e OFA)

Carteira funcional

Yoshie: email: dearanfp@educacao.sp.gov.br Telefone (16) 3301-1062

Rol de Atividades:

Expedição de Certidão de Tempo de Contribuição – ex-servidores

Declaração de tempo de contribuição para INSS

Liberação de Perfil Portal e Folha e DPME

4.4.1. CERTIDÃO DE TEMPO DE CONTRIBUIÇÃO – EX-SERVIDOR E PARA DECLARAÇÃO POR TEMPO DE CONTRIBUIÇÃO (CATEGORIAS “L” E “O”

(Para servidores que não possuem mais vínculo com o Estado)

Sr. Gerente,

A última unidade escolar que o servidor trabalhou, deverá elaborar o controle de frequência (com todo o tempo do interessado, não esquecer de constar todas as portarias

de admissão e dispensa; Portarias de eventual, constar todos os dias apostilados no verso; quando for tempo para outra Secretaria, constar também as faltas abonadas; o requerimento e o modelo da declaração deverão ser entregues ao interessado para que ele possa fazer a solicitação da certidão junto à Diretoria de Ensino com os seguintes documentos do CHECKLIST-Docs. NECESSÁRIOS-CTC/DTC:

DOCUMENTOS NECESSÁRIOS:

- **Controle de Frequência** (solicitar na última Escola em que trabalhou);
- **Requerimento** preenchido (2 vias) a assinar na data da entrega de todos os documentos necessários;
- **Declaração de próprio punho** (copiar o texto e datar no ato da entrega junto com o requerimento);
- **RG** (cópia simples conferida com a via original no ato da entrega ou cópia autenticada em cartório);
- **CPF** (cópia simples conferida com a via original no ato da entrega ou cópia autenticada em cartório);
- **Título de eleitor** (cópia simples conferida com a via original no ato da entrega ou cópia autenticada em cartório);
- **Comprovante de residência que contenha o CEP** (cópia simples conferida com a via original no ato da entrega ou cópia autenticada em cartório);
- **Certidão de casamento atualizada**, frente e verso (cópia simples conferida com a via original no ato da entrega ou cópia autenticada em cartório);
- **Declaração da Caixa Econômica Federal/Banco do Brasil**, que contenha informações sobre o número do PIS/PASEP ativo, carimbada e assinada pelo funcionário do Banco.

Observações importantes para a Escola onde será solicitado o Controle de Frequência: - No lugar do Atestado de frequência, deverá ser providenciado o **Controle de Frequência** (modelo diferente do AF) sendo que neste deverá constar todos os eventos de vínculo (Admissão, Dispensa, Nomeação, Exoneração...) com a vigência do evento, n. ° das portarias e data da publicação no Diário Oficial do Estado. As ausências descontáveis para fins de aposentadoria deverão conter os fundamentos legais (no verso do Controle de Frequência), sendo:

- Faltas Justificadas – Art. 262 do Decreto nº 42.850/63 – RGS;
- Faltas Injustificadas – Seção VI do Decreto nº 42.850/63 – RGS;
- Licença Saúde Pessoa da Família – Art. 199 EFP ou inciso III, Art. 25 e 26 da Lei 500/74;
- Licença Sem Vencimentos – Art. 202 da Lei 10.261/68 ou LC 814/96; Inciso VII, Art. 25 da Lei 500/74; • Interrupção Ocasional de Comunicação – Art. 1.024 do Decreto 17.968/47;
- Interrupção Ocasional de Exercício – Art. 43 da LC 1.010/07 e LC 1.093/09;
- Prisão (verificar as exceções) – Art. 267 da Lei 10.261/68, 28/10/1978;

**Horário de atendimento para entrega e conferência de documentos na
Diretoria Regional de Ensino de Araraquara - NFP:**

De segunda a sexta-feira, nos seguintes horários:

– 08:30 horas às 11:00 horas

– 14:00 horas às 16:30 horas

Telefones para maiores esclarecimentos: **(16) 3301-1062 (Yoshie)** ou 3301-1066(Beatriz).

No caso de TROCA (Quando o interessado já solicitou o tempo junto à Diretoria de Ensino, porém precisa substituir a mesma pelo modelo novo): 1) os documentos acima solicitados; 2) a CTC ORIGINAL; 3) declaração do órgão informando NÃO ter sido averbada e, 4) declaração de próprio punho informando não ter averbado o tempo da CTC em nenhum órgão Federal, Estadual ou Municipal.

Categoria "L" e "O"

A unidade escolar vai elaborar um Controle de Frequência, com todo o histórico no verso e todas as faltas, assinado pelo Gerente de Organização Escolar e Diretor de Escola, encaminhar o interessado até a Diretoria de Ensino, com o requerimento e demais documentação conforme o “CHECKLIST” acima e anexar **duas (02)** cópias das portarias de admissão e dispensa e/ou cópia do contrato e da extinção contratual, com carimbo e assinatura do Diretor de Escola, com a observação “confere com o original”. O Núcleo de Frequência e Pagamento providenciará a Declaração e entrará em contato com o interessado, para que o mesmo venha pessoalmente retirar.

Com relação ao prontuário, para a CTC, o mesmo não deve ser entregue ao interessado, pois é documento da unidade escolar. Caso haja necessidade do mesmo a Diretoria de Ensino, o solicitará à unidade escolar (Não encaminhar antes de ser solicitado).



4.4.2. BOLETIM DE OCORRÊNCIA

Conforme acordo feito na orientação técnica nos dias 21 a 23 de Outubro de 2013, ficou estabelecido prazo para envio do Boletim de Ocorrências, impreterivelmente até o dia 05 de cada mês e também o cumprimento da digitação do BFE para a primeira carga (os constantes no relatório do GDAE).

4.4.3. CRONOGRAMA MENSAL

Atentar-se ao Cronograma Mensal de Novembro/2017 referente aos prazos a serem cumpridos, conforme a rotina diária de digitação.

4.4.4. DESIGNAÇÕES

Em relação às designações de professor Coordenador e de Vice-Diretor de Escola período indeterminado, solicitamos às unidades escolares que ao encaminharem as postarias anexarem o formulário 17, devidamente assinado pelo diretor informando as horas de GTCN a serem implantadas, pois encaminharemos para o CRDPe-11 juntamente com a portaria de designação. Enviar com relação de Remessa aos cuidados do NFP.

4.4.5. COLETA DE TEMPO

Prezados Sr(s) Diretores de Escola e Gerentes de Organização

A Diretoria de Ensino de Araraquara informa que para desomologar a Coleta de Tempo do GDAE, será preciso que a Unidade Escolar faça um Ofício de Solicitação, Importante: explique o motivo da desomologação da Coleta: se o interessado já possui Liquidação de Tempo ou está em vias de Aposentadoria, não esquecer dos dados pessoais: Nome do interessado (a), CPF e RG.

Descrever no verso todas as ocorrências mencionadas acima, inclusive o embasamento legal.

Local e Data.

4.4.6. LICENÇA PRÊMIO

Decreto N°. 58.542, de 12 de Novembro de 2012, estabelece regras relativas ao deferimento do pedido de conversão de uma parcela de 30 (trinta) dias de bloco de licença-

prêmio em pecúnia, no período de 1 (um) ano imediatamente anterior à data do requerimento:

Artigo 1º - Para fins de deferimento de pedido de conversão de uma parcela de 30 (trinta) dias de bloco de licença-prêmio em pecúnia, no período de 1 (um) ano imediatamente anterior à data do requerimento, considera-se:

I - Assiduidade: a frequência regular, não admitida às faltas justificadas e injustificadas;

4.4.7. LICENÇA PRÊMIO EM PECÚNIA:

Aniversariantes do mês de Maio/2018, encaminhar 03 vias do requerimento, mais: (Efetivo) uma via da declaração de ciência da conversão de 30 dias da licença prêmio em pecúnia e (ACT) duas vias da declaração da ciência da conversão de 30 dias da licença prêmio em pecúnia. Não esquecendo que no requerimento é data do Aniversário e não data de Nascimento!!! Não esperem até o último dia do mês para dar entrada na Diretoria de Ensino! Prazo final 31/01/2017.

Lembramos que para a devida concessão a Certidão de Licença Prêmio, já deve estar devidamente publicada.

4.4.8. LICENÇA PRÊMIO

Os pedidos de autorização de gozo de licença prêmio serão publicados pela Diretoria de Ensino no prazo aproximado de 15(quinze) dias úteis. Em caso de doença, quando for necessário a publicação com urgência, favor encaminhar Ofício do Diretor da Escola solicitando a publicação. As publicações para Autorização de Gozo de Licença Prêmio sairão no Diário Oficial **quarta-feira e sábado. A partir da Publicação o(a) interessado(a) terá 30(trinta) dias para sair de Licença Prêmio.; portanto favor informar na contra capa do processo a partir de quando o(a) interessado(a) pretende usufruir a referida licença.**

4.4.9. CONTRATOS POR TEMPO DETERMINADO (CTD) E EXTINÇÕES CONTRATUAIS (CATEGORIA “O”)

Atenção Srs.(as) Diretores de Escola e Gerentes de Organização Escolar aos CTDs e as extinções contratuais (categoria “O”):

Não percam o prazo, pois estão sendo instaurados processos administrativos para os casos enviados em atraso. O envio deve ser em 24 horas, para ser inserido no sistema.

4.4.10. CAF ELETRÔNICA - FORMULÁRIO 04 – COMUNICADO DE OCORRÊNCIA - INSTRUÇÃO DDP/G Nº03, DE 01/07/2004, DOE 02/07/2004.

Atenção Srs.(as) Diretores de Escola e Gerentes de Organização Escolar,

Não esqueçam do envio da Portaria CAF à CRDPe-11 em 24 horas do ocorrido. O que deve ser comunicado:

Ex: Dispensas, exonerações, falecimentos, aposentadoria por invalidez e compulsória, cessações de afastamentos, auxílio doença (após o 15º dia) para categoria “O” e outros conforme circunstâncias abrangidas pelo artigo 1º da Portaria CAF-G nº 11/2006.

4.4.11. TELEFONES DE CONTATO - NFP

Srs.(as) Diretores de Escola e Gerentes de Organização Escolar enfatizamos os números de telefones de atendimento ao público do Núcleo de Frequência e Pagamento:

- (16) 3301-1062 – Yoshie
- (16) 3301-1066 – Ana Beatriz
- (16) 3301-1067 - Elaine
- (16) 3301-7367 – Marina
- (16) 3301-7815 – Ariane