



SECRETARIA DA EDUCAÇÃO DO ESTADO DE SÃO PAULO  
**Secretaria Escolar Digital**

# Tutorial Matrícula

## Reclassificação

## Outras redes



## Sumário

|  |   |
|--|---|
| 1. Perfis de Acesso.....                   | 3 |
| 2. Tipos de Reclassificação e Regras ..... | 3 |
| 3. Reclassificação (passo a passo).....    | 3 |

## 1. Perfis de Acesso

O processo de reclassificação está disponível para os seguintes perfis:

### Escola:

- Secretário – outras redes
- Diretor – outras redes

### Prefeitura Municipal:

P.M. - Informações Educacionais – Diretor  
P.M. - Informações Educacionais

### Órgão Central:

- CGEB – DGREM
- CIMA – DEINF

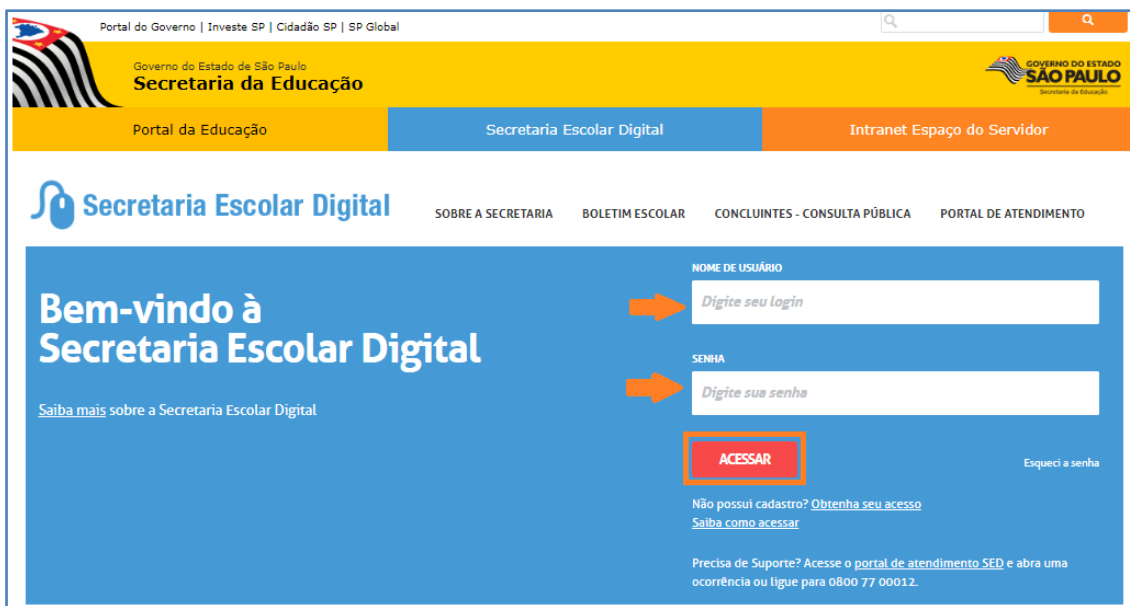
## 2. Tipos de Reclassificação e Regras

Reclassificação – aluno com idade mínima:  
A própria escola realiza

Reclassificação – aluno sem idade mínima (casos realizados por exceção):  
O órgão central (SEE) realiza.

## 3. Reclassificação (passo a passo)

**Passo 1** - Acesse a plataforma SED por meio do link: <https://sed.educacao.sp.gov.br> com seu login e senha.



Tenha em mãos o número do RA do aluno que deseja lançar a reclassificação. Caso necessário a pesquisa poderá ser efetuada na ficha aluno (007.025.001).

**Passo 2** – Clique no menu **Cadastro de Alunos** > **Matrícula** > **Matricular Aluno (a)** (vide imagem A) ou digite “matricular aluno” na barra de acesso rápido localizada no canto superior esquerdo da tela para achar o menu rapidamente (vide imagem B).

**Imagem A**

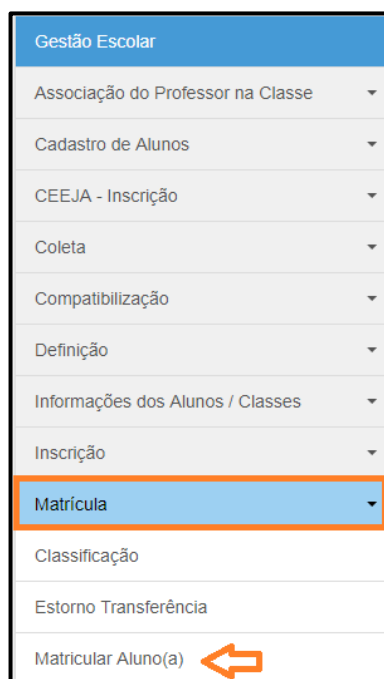
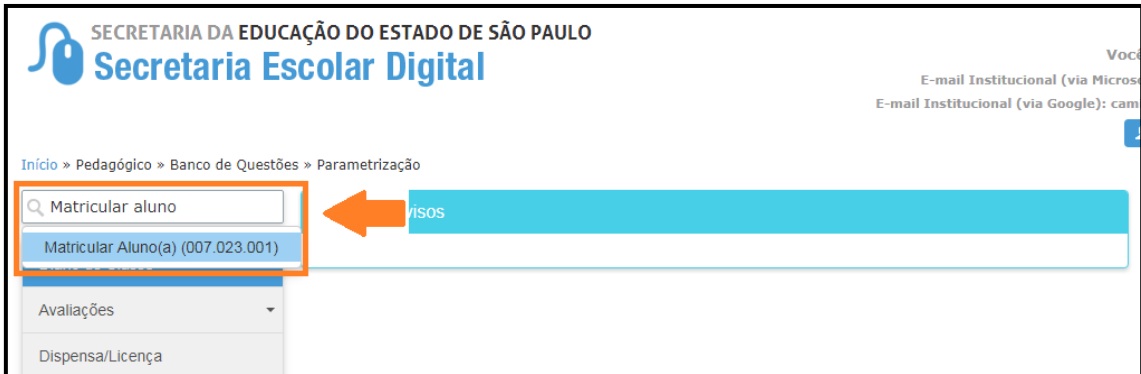


Imagem B



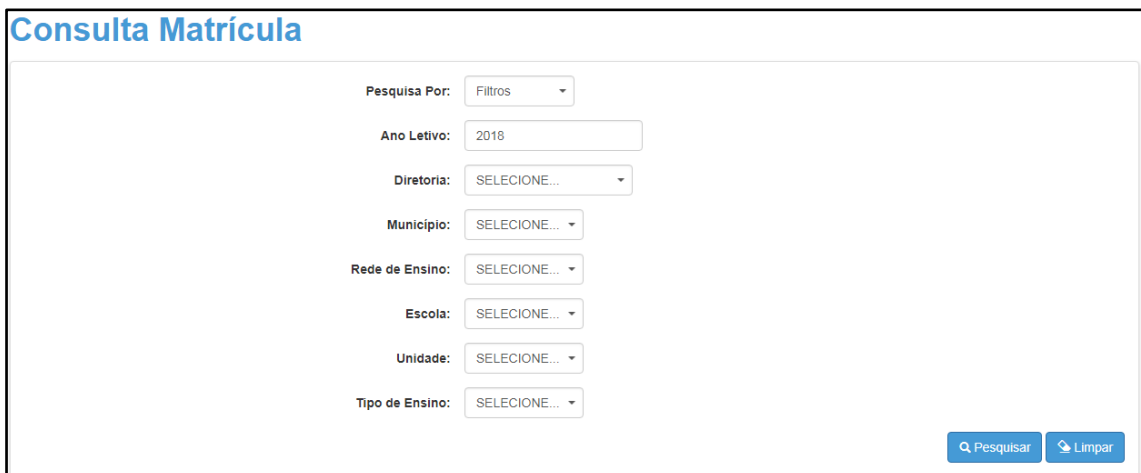
**Passo 3** – Escolha o tipo de pesquisa para localizar a classe de destino do aluno.



A pesquisa pode ser realizada por nº de Classe:



Ou pelos filtros abaixo:



**Passo 4** – No caso da pesquisa por meio dos filtros, no campo Tipo de Ensino o combo será carregado com os tipos de ensino existentes na opção Coleta.

**Consulta Matrícula**

Pesquisa Por: Filtros

Ano Letivo: 2018

Diretoria: P.M. DE ADAMANTINA

Município:

Rede de Ensino:

Escola:

Unidade:

Tipo de Ensino: SELECCIONE...  
SELECCIONE.  
ATENDIMENTO EDUCACIONAL ESPECIALIZADO  
EJA FUNDAMENTAL - ANOS INICIAIS  
ENSINO FUNDAMENTAL DE 9 ANOS

Pesquisar Limpar

**Passo 5** – Clique na lupa para pesquisar os dados da classe.

**Consulta Matrícula**

Pesquisa Por: Filtros

Ano Letivo: 2018

Diretoria:

Município:

Rede de Ensino:

Escola:

Unidade:

Tipo de Ensino: ENSINO FUNDAMENTAL DE 9 ANOS

Pesquisar Limpar

**Passo 6** – Serão visualizadas todas as classes coletadas correspondentes ao tipo de ensino selecionado no combo da busca. Clique no **lápiz**.

### Consulta Matrícula

Pesquisa Por:

Ano Letivo:

Diretoria:

Município:

Rede de Ensino:

Escola:

Unidade:

Tipo de Ensino:

---

Mostrar  registros Filtro

| Nr. Classe | Escola | Tipo de Ensino | Série | Turma | Capacidade Física | Alunos Matriculados | Alunos Ativos | Vagas Disp. | Visualizar                       | Editar                           |
|------------|--------|----------------|-------|-------|-------------------|---------------------|---------------|-------------|----------------------------------|----------------------------------|
|            |        |                | 4     | TARDE | 35                | 21                  | 21            | 14          | <input type="button" value="Q"/> | <input type="button" value="✎"/> |

**Passo 7 – Clique em **Reclassificar** para esta Turma.**

### Matrícula - Relação de Alunos por Classe

Ano Letivo: 2018 Data Início: 02/01/2018 Vagas Disponíveis: 14

Escola:  Data Fim: 31/12/2018 Cadastrados: 21

Tipo de Ensino: ENSINO FUNDAMENTAL DE 9 ANOS Sala: 030 Qtd. Transferidos: 0

Turma:  Módulo Classe: 30 Abandonos: 0

Nr. Classe:  Capacidade Física da classe: 35 Outros: 0

Mostrar  registros Filtro

| Tipo de Ensino               | Série | Nº | Nome do Aluno        | RA                   | Dig. RA              | UF RA | Data de Nascimento   | Situação | Data Movimentação | Deficiência | Movimentação | E |
|------------------------------|-------|----|----------------------|----------------------|----------------------|-------|----------------------|----------|-------------------|-------------|--------------|---|
| ENSINO FUNDAMENTAL DE 9 ANOS | 4     | 1  | <input type="text"/> | <input type="text"/> | <input type="text"/> | SP    | <input type="text"/> |          |                   |             | *            |   |
| ENSINO FUNDAMENTAL DE 9 ANOS | 4     | 2  | <input type="text"/> | <input type="text"/> | <input type="text"/> | SP    | <input type="text"/> |          |                   |             | *            |   |
| ENSINO FUNDAMENTAL DE 9 ANOS | 4     | 3  | <input type="text"/> | <input type="text"/> | 0                    | SP    | <input type="text"/> |          |                   |             | *            |   |

**Passo 8 – Se necessário, altere a data de remanejamento. Digite o RA do aluno.**

Reclassificar Matrícula para Classe: \_\_\_\_\_

Operação: RECLASSIFICAR

Número: 0

Data de Remanejamento: 18/04/2018

RA: \_\_\_\_\_ / SP

Nome Aluno: \_\_\_\_\_

Nascimento: \_\_\_\_\_

Voltar

**Passo 9** – Os dados do aluno serão carregados na tela e será exibida uma mensagem solicitando a confirmação do procedimento. Clique em **Sim** para prosseguir e depois em **Salvar** para gravar.

Reclassificar Matrícula para Classe: \_\_\_\_\_

Operação: RECLASSIFICAR

Número: 0

Data de Remanejamento: 18/04/2018

RA: \_\_\_\_\_ / \_\_\_\_\_

**Validação RA**

Matrícula de Reclassificação : DESEJA CONTINUAR COM A RECLASSIFICAÇÃO DA MATRÍCULA

Sim Não

Reclassificar Matrícula para Classe: \_\_\_\_\_

Operação: RECLASSIFICAR

Número: 22

Data de Remanejamento: 18/04/2018

RA: \_\_\_\_\_ / \_\_\_\_\_

Nome Aluno: \_\_\_\_\_

Nascimento: \_\_\_\_\_

Salvar Voltar

**Passo 10** – Será exibida uma mensagem de confirmação. Clique em **Fechar**.

**Salvar**

Reclassificação de matrícula realizada com sucesso.

Fechar



Pronto! O aluno será incluído na classe de destino e o status da matrícula anterior terá a situação “Reclassificado”.

Dados do Aluno: \_\_\_\_\_ - RA: \_\_\_\_\_ - Data Nascimento: \_\_\_\_\_

Dados Pessoais | Documentos | Deficiência | Endereço Residencial | Endereço Indicativo | Telefones | **Matriculas** | Indicação Transporte | Histórico do Transporte

Escolher Colunas | Imprimir | Gerar Excel | Gerar PDF

Mostrar 10 registros

| Ano Letivo | Nome Distrito | Código Escola | Escola | Turno | Tipo Ensino | Hab. | Série | Turma          | DI Início Matrícula | DI Fim Matrícula | Nr. Classe | Nr. Chamada | Situação       | Rendimento | Boletim | Ver | Rota do Aluno |
|------------|---------------|---------------|--------|-------|-------------|------|-------|----------------|---------------------|------------------|------------|-------------|----------------|------------|---------|-----|---------------|
| 2018       |               |               |        | 3     | 14          | 0    | 3     | 3º ANO G TARDE | 02/01/2018          | 17/04/2018       |            | 1           | RECLASSIFICADO |            |         | Q   |               |
| 2018       |               |               |        | 3     | 14          | 0    | 4     | 4º ANO F TARDE | 18/04/2018          | 31/12/2018       |            | 22          | ATIVO          |            |         | Q   |               |

Registros 1 a 2 de 2 (filtrados de 10)

Anterior 1 Seguinte

Atualizar Voltar

Esperamos que esse tutorial tenha auxiliado! Porém, se possuir outra **dúvida** ou encontrar alguma dificuldade, abra uma ocorrência no portal de atendimento:  
<https://atendimento.educacao.sp.gov.br>