



SECRETARIA DA EDUCAÇÃO DO ESTADO DE SÃO PAULO

Secretaria Escolar Digital

Tutorial

SED

Diário de Classe



Consulta de Turmas



Sumário

Introdução.....	3
Público-alvo	3
Consulta de Turmas	3

Introdução

Este Tutorial tem como objetivo orientar os usuários sobre o módulo Consulta de Turmas da Plataforma SED – Secretaria Escolar Digital (<https://sed.educacao.sp.gov.br/>).

Neste guia descrevemos os procedimentos para cada consulta e indicamos a utilização de cada funcionalidade.

Público-alvo

Este manual é destinado aos usuários com o seguinte perfil:

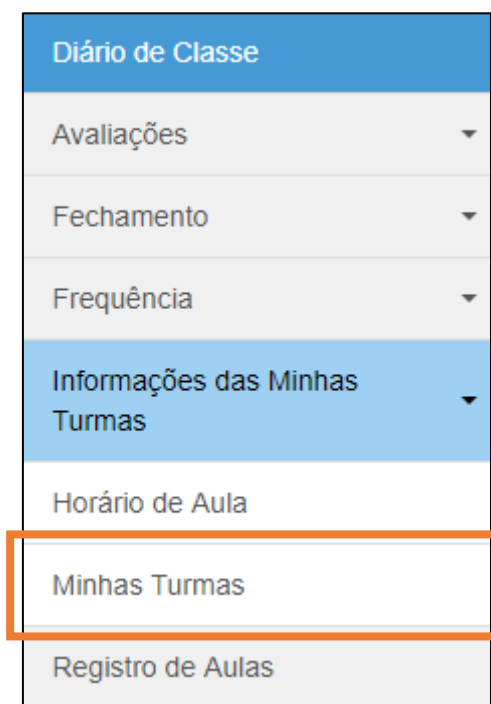
- Professores (perfil Professor)

Consulta de Turmas

O módulo permite consultar informações sobre os alunos das turmas associadas ao professor.

Ele é a base dos demais módulos, indicando as turmas associadas ao professor e os alunos daquela turma. Caso alguma turma ou aluno não conste na lista, não será possível realizar lançamentos nos demais módulos para essa turma ou aluno.

Passo 1 – Clique no menu **Informações das Minhas Turmas** e em **Minhas Turmas**.



Passo 2 – Aparecerão as turmas do professor no ano letivo vigente. Clique na turma que deseja consultar (coluna Alunos).



Aluno

Ano Letivo: 2016

Escolher Colunas | Imprimir | Gerar Excel | Gerar PDF


Mostrar 10 registros

Filtro

Escola	Tipo de Ensino	Turma	SubTurma	Ano/Serie	Alunos
	ENSINO MEDIO	3ª SERIE F MANHA		3	
	ENSINO MEDIO	3ª SERIE E MANHA		3	

Registros 1 a 2 de 2

Anterior 1 Seguinte



Passo 3 – Aparecerá a lista de alunos da turma selecionada. Clique em **Visualizar** para ver mais detalhes sobre o aluno.

Escolher Colunas | Imprimir | Gerar Excel | Gerar PDF

Mostrar 10 registros

Filtro

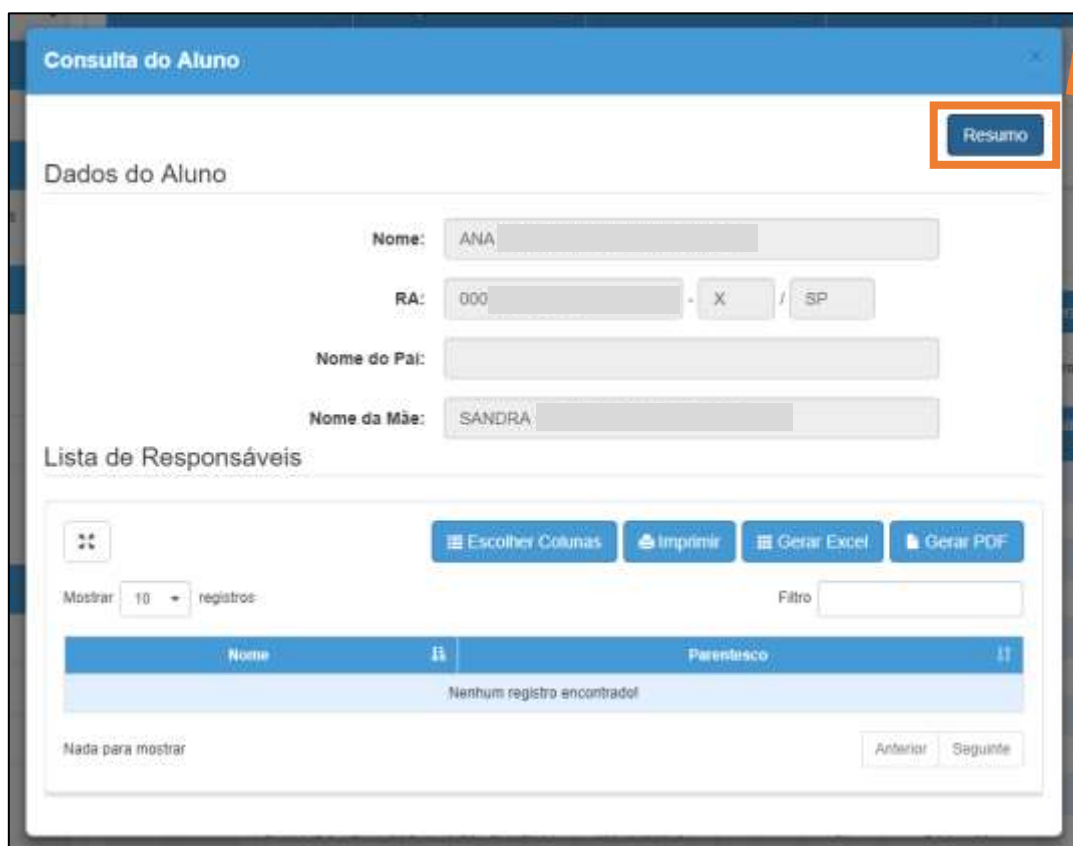
Nº de chamada	Nome do Aluno	RA	Dig. RA	UF: RA	Data de Nascimento	Situação do Aluno	Visualizar
1	ABMAEL		5	SP		Ativo	
2	ALAN		X	SP		Ativo	
3	ANA		X	SP		Ativo	
4	BENJAMIM		0	SP		Ativo	
5	CAIO		7	SP		Ativo	
6	CICERO		1	SP		Ativo	
8	CLEYTON		X	SP		Ativo	
9	DIEGO		0	SP		Ativo	
10	EDSON		5	SP		Ativo	
11	FERNANDO		7	SP		Ativo	

Registros 1 a 10 de 34

Anterior 1 2 3 4 Seguinte



Passo 4 – Esta janela mostra informações sobre os responsáveis pelo aluno. Clique no botão **Resumo** para visualizar informações escolares do aluno, como notas e frequência.



Consulta do Aluno

Dados do Aluno

Nome: ANA

RA: 000 - X / SP

Nome do Pai:

Nome da Mãe: SANDRA

Lista de Responsáveis

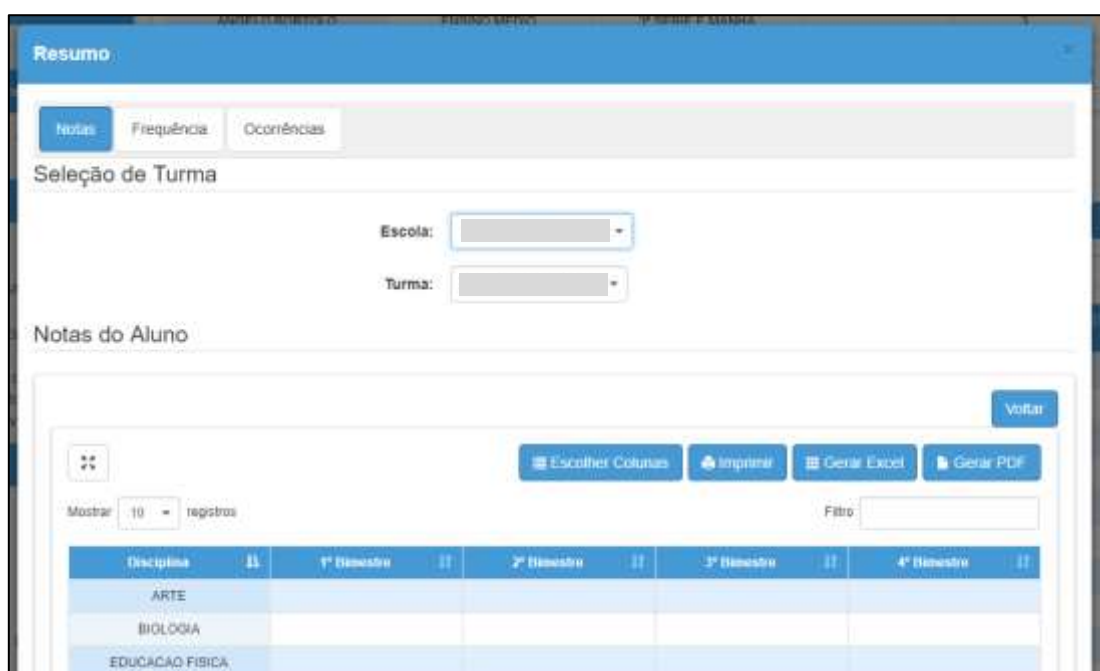
Escolher Colunas | Imprimir | Gerar Excel | Gerar PDF

Mostrar 10 registros | Filtro

Nome	Parentesco
Nenhum registro encontrado	

Nada para mostrar | Anterior | Seguinte

Passo 5 – Navegue pelas abas para consultar as informações.



Resumo

Notas | Frequência | Ocorrências

Seleção de Turma

Escola: [dropdown]

Turma: [dropdown]

Notas do Aluno

Escolher Colunas | Imprimir | Gerar Excel | Gerar PDF

Mostrar 10 registros | Filtro

Disciplina	1º Bimestre	2º Bimestre	3º Bimestre	4º Bimestre
ARTE				
BIOLOGIA				
EDUCAÇÃO FÍSICA				

voltar