

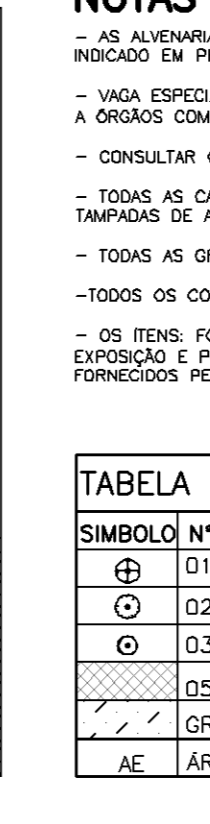
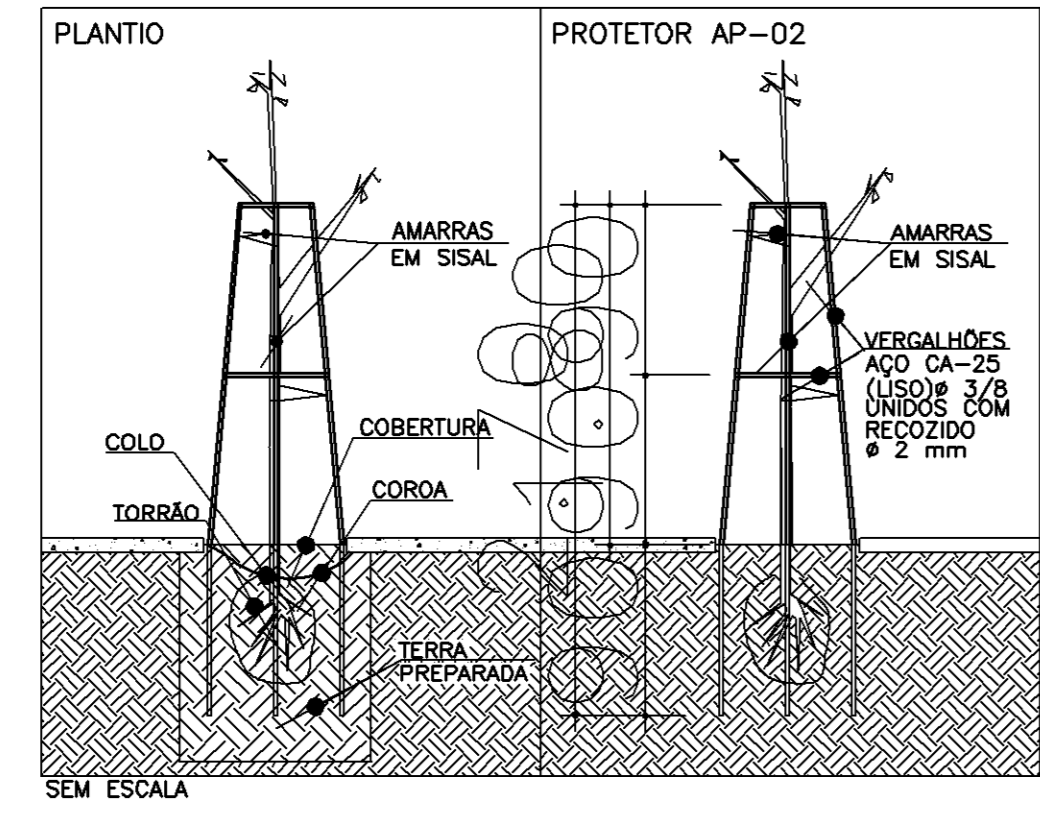
NOTA IMPORTANTE SOBRE A ILUMINAÇÃO EXTERNA: PREVER 2 CIRCUITOS, SENDO UM DELES PARA AS FACHADAS QUE DEVERÁ SER CONTROLADO POR SENSOR DE LUZ.

Sistema de Sinalização para Edificações Escolares
Planta de Quantificação e Especificação

Código	Descrição	Quantidade	Unidade
AV1	Arvore Ornamental - Palmeiras	10	unidade
AV2	Arvore Ornamental - Palmeiras	10	unidade
AV3	Arvore Ornamental - Palmeiras	10	unidade
AV4	Arvore Ornamental - Palmeiras	10	unidade
AV5	Arvore Ornamental - Palmeiras	10	unidade
AV6	Arvore Ornamental - Palmeiras	10	unidade
AV7	Arvore Ornamental - Palmeiras	10	unidade
AV8	Arvore Ornamental - Palmeiras	10	unidade
AV9	Arvore Ornamental - Palmeiras	10	unidade
AV10	Arvore Ornamental - Palmeiras	10	unidade
AV11	Arvore Ornamental - Palmeiras	10	unidade
AV12	Arvore Ornamental - Palmeiras	10	unidade
AV13	Arvore Ornamental - Palmeiras	10	unidade
AV14	Arvore Ornamental - Palmeiras	10	unidade
AV15	Arvore Ornamental - Palmeiras	10	unidade
AV16	Arvore Ornamental - Palmeiras	10	unidade
AV17	Arvore Ornamental - Palmeiras	10	unidade
AV18	Arvore Ornamental - Palmeiras	10	unidade
AV19	Arvore Ornamental - Palmeiras	10	unidade
AV20	Arvore Ornamental - Palmeiras	10	unidade
AV21	Arvore Ornamental - Palmeiras	10	unidade
AV22	Arvore Ornamental - Palmeiras	10	unidade
AV23	Arvore Ornamental - Palmeiras	10	unidade
AV24	Arvore Ornamental - Palmeiras	10	unidade
AV25	Arvore Ornamental - Palmeiras	10	unidade
AV26	Arvore Ornamental - Palmeiras	10	unidade
AV27	Arvore Ornamental - Palmeiras	10	unidade
AV28	Arvore Ornamental - Palmeiras	10	unidade
AV29	Arvore Ornamental - Palmeiras	10	unidade
AV30	Arvore Ornamental - Palmeiras	10	unidade
AV31	Arvore Ornamental - Palmeiras	10	unidade
AV32	Arvore Ornamental - Palmeiras	10	unidade
AV33	Arvore Ornamental - Palmeiras	10	unidade
AV34	Arvore Ornamental - Palmeiras	10	unidade
AV35	Arvore Ornamental - Palmeiras	10	unidade
AV36	Arvore Ornamental - Palmeiras	10	unidade
AV37	Arvore Ornamental - Palmeiras	10	unidade
AV38	Arvore Ornamental - Palmeiras	10	unidade
AV39	Arvore Ornamental - Palmeiras	10	unidade
AV40	Arvore Ornamental - Palmeiras	10	unidade
AV41	Arvore Ornamental - Palmeiras	10	unidade
AV42	Arvore Ornamental - Palmeiras	10	unidade
AV43	Arvore Ornamental - Palmeiras	10	unidade
AV44	Arvore Ornamental - Palmeiras	10	unidade
AV45	Arvore Ornamental - Palmeiras	10	unidade
AV46	Arvore Ornamental - Palmeiras	10	unidade
AV47	Arvore Ornamental - Palmeiras	10	unidade
AV48	Arvore Ornamental - Palmeiras	10	unidade
AV49	Arvore Ornamental - Palmeiras	10	unidade
AV50	Arvore Ornamental - Palmeiras	10	unidade
AV51	Arvore Ornamental - Palmeiras	10	unidade
AV52	Arvore Ornamental - Palmeiras	10	unidade
AV53	Arvore Ornamental - Palmeiras	10	unidade
AV54	Arvore Ornamental - Palmeiras	10	unidade
AV55	Arvore Ornamental - Palmeiras	10	unidade
AV56	Arvore Ornamental - Palmeiras	10	unidade
AV57	Arvore Ornamental - Palmeiras	10	unidade
AV58	Arvore Ornamental - Palmeiras	10	unidade
AV59	Arvore Ornamental - Palmeiras	10	unidade
AV60	Arvore Ornamental - Palmeiras	10	unidade
AV61	Arvore Ornamental - Palmeiras	10	unidade
AV62	Arvore Ornamental - Palmeiras	10	unidade
AV63	Arvore Ornamental - Palmeiras	10	unidade
AV64	Arvore Ornamental - Palmeiras	10	unidade
AV65	Arvore Ornamental - Palmeiras	10	unidade
AV66	Arvore Ornamental - Palmeiras	10	unidade
AV67	Arvore Ornamental - Palmeiras	10	unidade
AV68	Arvore Ornamental - Palmeiras	10	unidade
AV69	Arvore Ornamental - Palmeiras	10	unidade
AV70	Arvore Ornamental - Palmeiras	10	unidade
AV71	Arvore Ornamental - Palmeiras	10	unidade
AV72	Arvore Ornamental - Palmeiras	10	unidade
AV73	Arvore Ornamental - Palmeiras	10	unidade
AV74	Arvore Ornamental - Palmeiras	10	unidade
AV75	Arvore Ornamental - Palmeiras	10	unidade
AV76	Arvore Ornamental - Palmeiras	10	unidade
AV77	Arvore Ornamental - Palmeiras	10	unidade
AV78	Arvore Ornamental - Palmeiras	10	unidade
AV79	Arvore Ornamental - Palmeiras	10	unidade
AV80	Arvore Ornamental - Palmeiras	10	unidade
AV81	Arvore Ornamental - Palmeiras	10	unidade
AV82	Arvore Ornamental - Palmeiras	10	unidade
AV83	Arvore Ornamental - Palmeiras	10	unidade
AV84	Arvore Ornamental - Palmeiras	10	unidade
AV85	Arvore Ornamental - Palmeiras	10	unidade
AV86	Arvore Ornamental - Palmeiras	10	unidade
AV87	Arvore Ornamental - Palmeiras	10	unidade
AV88	Arvore Ornamental - Palmeiras	10	unidade
AV89	Arvore Ornamental - Palmeiras	10	unidade
AV90	Arvore Ornamental - Palmeiras	10	unidade
AV91	Arvore Ornamental - Palmeiras	10	unidade
AV92	Arvore Ornamental - Palmeiras	10	unidade
AV93	Arvore Ornamental - Palmeiras	10	unidade
AV94	Arvore Ornamental - Palmeiras	10	unidade
AV95	Arvore Ornamental - Palmeiras	10	unidade
AV96	Arvore Ornamental - Palmeiras	10	unidade
AV97	Arvore Ornamental - Palmeiras	10	unidade
AV98	Arvore Ornamental - Palmeiras	10	unidade
AV99	Arvore Ornamental - Palmeiras	10	unidade
AV100	Arvore Ornamental - Palmeiras	10	unidade

Sistema de Sinalização para Edificações Escolares
Planta de Quantificação e Especificação - Br. Sinal

Código	Descrição	Quantidade	Unidade
AV101	Arvore Ornamental - Palmeiras	10	unidade
AV102	Arvore Ornamental - Palmeiras	10	unidade
AV103	Arvore Ornamental - Palmeiras	10	unidade
AV104	Arvore Ornamental - Palmeiras	10	unidade
AV105	Arvore Ornamental - Palmeiras	10	unidade
AV106	Arvore Ornamental - Palmeiras	10	unidade
AV107	Arvore Ornamental - Palmeiras	10	unidade
AV108	Arvore Ornamental - Palmeiras	10	unidade
AV109	Arvore Ornamental - Palmeiras	10	unidade
AV110	Arvore Ornamental - Palmeiras	10	unidade
AV111	Arvore Ornamental - Palmeiras	10	unidade
AV112	Arvore Ornamental - Palmeiras	10	unidade
AV113	Arvore Ornamental - Palmeiras	10	unidade
AV114	Arvore Ornamental - Palmeiras	10	unidade
AV115	Arvore Ornamental - Palmeiras	10	unidade
AV116	Arvore Ornamental - Palmeiras	10	unidade
AV117	Arvore Ornamental - Palmeiras	10	unidade
AV118	Arvore Ornamental - Palmeiras	10	unidade
AV119	Arvore Ornamental - Palmeiras	10	unidade
AV120	Arvore Ornamental - Palmeiras	10	unidade
AV121	Arvore Ornamental - Palmeiras	10	unidade
AV122	Arvore Ornamental - Palmeiras	10	unidade
AV123	Arvore Ornamental - Palmeiras	10	unidade
AV124	Arvore Ornamental - Palmeiras	10	unidade
AV125	Arvore Ornamental - Palmeiras	10	unidade
AV126	Arvore Ornamental - Palmeiras	10	unidade
AV127	Arvore Ornamental - Palmeiras	10	unidade
AV128	Arvore Ornamental - Palmeiras	10	unidade
AV129	Arvore Ornamental - Palmeiras	10	unidade
AV130	Arvore Ornamental - Palmeiras	10	unidade
AV131	Arvore Ornamental - Palmeiras	10	unidade
AV132	Arvore Ornamental - Palmeiras	10	unidade
AV133	Arvore Ornamental - Palmeiras	10	unidade
AV134	Arvore Ornamental - Palmeiras	10	unidade
AV135	Arvore Ornamental - Palmeiras	10	unidade
AV136	Arvore Ornamental - Palmeiras	10	unidade
AV137	Arvore Ornamental - Palmeiras	10	unidade
AV138	Arvore Ornamental - Palmeiras	10	unidade
AV139	Arvore Ornamental - Palmeiras	10	unidade
AV140	Arvore Ornamental - Palmeiras	10	unidade
AV141	Arvore Ornamental - Palmeiras	10	unidade
AV142	Arvore Ornamental - Palmeiras	10	unidade
AV143	Arvore Ornamental - Palmeiras	10	unidade
AV144	Arvore Ornamental - Palmeiras	10	unidade
AV145	Arvore Ornamental - Palmeiras	10	unidade
AV146	Arvore Ornamental - Palmeiras	10	unidade
AV147	Arvore Ornamental - Palmeiras	10	unidade
AV148	Arvore Ornamental - Palmeiras	10	unidade
AV149	Arvore Ornamental - Palmeiras	10	unidade
AV150	Arvore Ornamental - Palmeiras	10	unidade
AV151	Arvore Ornamental - Palmeiras	10	unidade
AV152	Arvore Ornamental - Palmeiras	10	unidade
AV153	Arvore Ornamental - Palmeiras	10	unidade
AV154	Arvore Ornamental - Palmeiras	10	unidade
AV155	Arvore Ornamental - Palmeiras	10	unidade
AV156	Arvore Ornamental - Palmeiras	10	unidade
AV157	Arvore Ornamental - Palmeiras	10	unidade
AV158	Arvore Ornamental - Palmeiras	10	unidade
AV159	Arvore Ornamental - Palmeiras	10	unidade
AV160	Arvore Ornamental - Palmeiras	10	unidade
AV161	Arvore Ornamental - Palmeiras	10	unidade
AV162	Arvore Ornamental - Palmeiras	10	unidade
AV163	Arvore Ornamental - Palmeiras	10	unidade
AV164	Arvore Ornamental - Palmeiras	10	unidade
AV165	Arvore Ornamental - Palmeiras	10	unidade
AV166	Arvore Ornamental - Palmeiras	10	unidade
AV167	Arvore Ornamental - Palmeiras	10	unidade
AV168	Arvore Ornamental - Palmeiras	10	unidade
AV169	Arvore Ornamental - Palmeiras	10	unidade
AV170	Arvore Ornamental - Palmeiras	10	unidade
AV171	Arvore Ornamental - Palmeiras	10	unidade
AV172	Arvore Ornamental - Palmeiras	10	unidade
AV173	Arvore Ornamental - Palmeiras	10	unidade
AV174	Arvore Ornamental - Palmeiras	10	unidade
AV175	Arvore Ornamental - Palmeiras	10	unidade
AV176	Arvore Ornamental - Palmeiras	10	unidade
AV177	Arvore Ornamental - Palmeiras	10	unidade
AV178	Arvore Ornamental - Palmeiras	10	unidade
AV179	Arvore Ornamental - Palmeiras	10	unidade
AV180	Arvore Ornamental - Palmeiras	10	unidade
AV181	Arvore Ornamental - Palmeiras	10	unidade
AV182	Arvore Ornamental - Palmeiras	10	unidade
AV183	Arvore Ornamental - Palmeiras	10	unidade
AV184	Arvore Ornamental - Palmeiras	10	unidade
AV185	Arvore Ornamental - Palmeiras	10	unidade
AV186	Arvore Ornamental - Palmeiras	10	unidade
AV187	Arvore Ornamental - Palmeiras	10	unidade
AV188	Arvore Ornamental - Palmeiras	10	unidade
AV189	Arvore Ornamental - Palmeiras	10	unidade
AV190	Arvore Ornamental - Palmeiras	10	unidade
AV191	Arvore Ornamental - Palmeiras	10	unidade
AV192	Arvore Ornamental - Palmeiras	10	unidade
AV193	Arvore Ornamental - Palmeiras	10	unidade
AV194	Arvore Ornamental - Palmeiras	10	unidade
AV195	Arvore Ornamental - Palmeiras	10	unidade
AV196	Arvore Ornamental - Palmeiras	10	unidade
AV197	Arvore Ornamental - Palmeiras	10	unidade
AV198	Arvore Ornamental - Palmeiras	10	unidade
AV199	Arvore Ornamental - Palmeiras	10	unidade
AV200	Arvore Ornamental - Palmeiras	10	unidade



NOTAS
- OBRAS DE CONCRETAGEM DEVERÃO SER REALIZADAS EM DIAS ÚMIDOS, COM APLICAÇÃO DE MANTO PROTETOR EM DIAS ÚMIDOS.
- EM CASO DE CHUVA, DEVERÃO SER REALIZADAS MEDIDAS PARA PROTEGER AS OBRAS DE CONCRETAGEM.
- TODAS AS OBRAS DE CONCRETAGEM DEVERÃO SER REALIZADAS EM DIAS ÚMIDOS, COM APLICAÇÃO DE MANTO PROTETOR EM DIAS ÚMIDOS.
- EM CASO DE CHUVA, DEVERÃO SER REALIZADAS MEDIDAS PARA PROTEGER AS OBRAS DE CONCRETAGEM.
- TODAS AS OBRAS DE CONCRETAGEM DEVERÃO SER REALIZADAS EM DIAS ÚMIDOS, COM APLICAÇÃO DE MANTO PROTETOR EM DIAS ÚMIDOS.
- EM CASO DE CHUVA, DEVERÃO SER REALIZADAS MEDIDAS PARA PROTEGER AS OBRAS DE CONCRETAGEM.

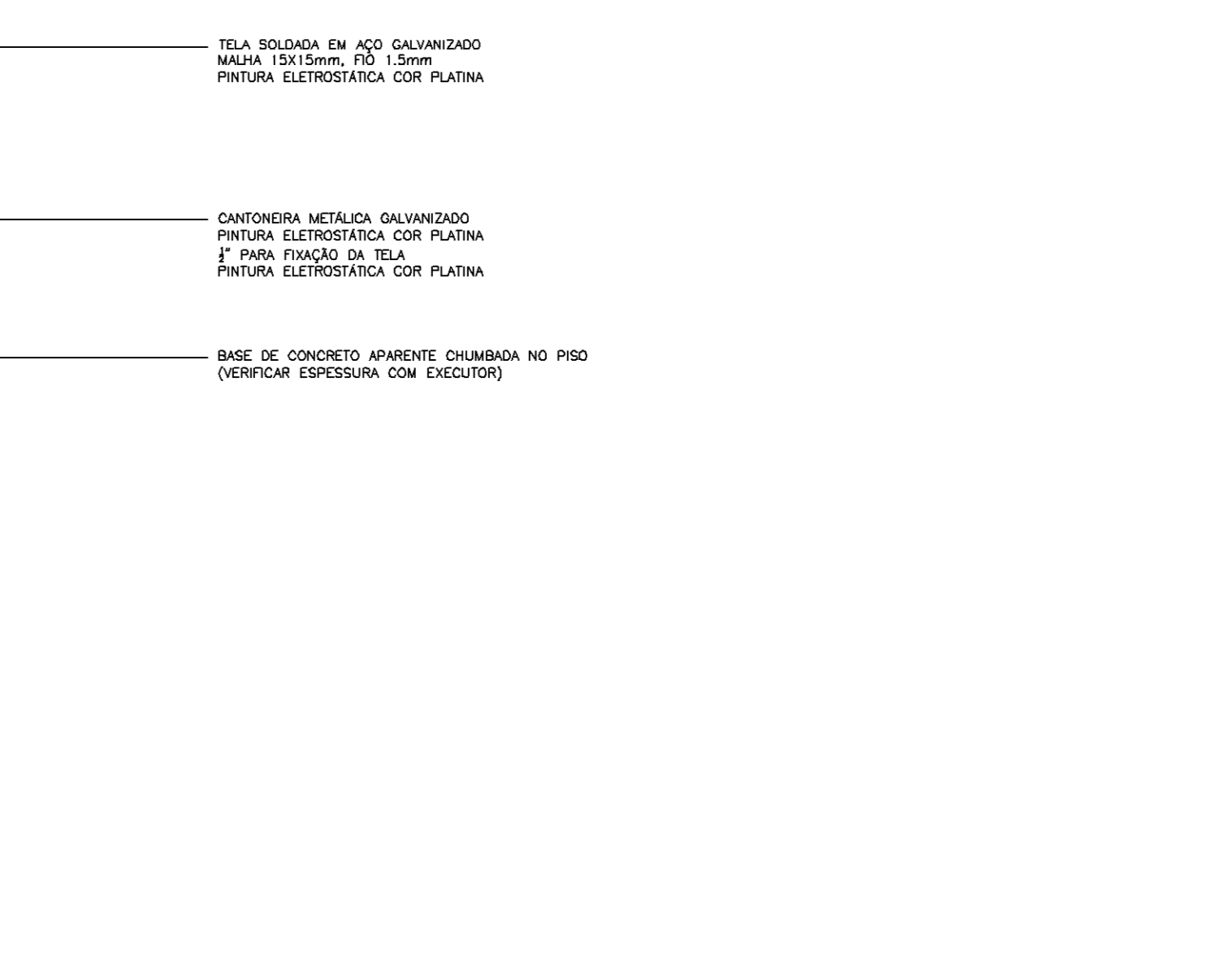
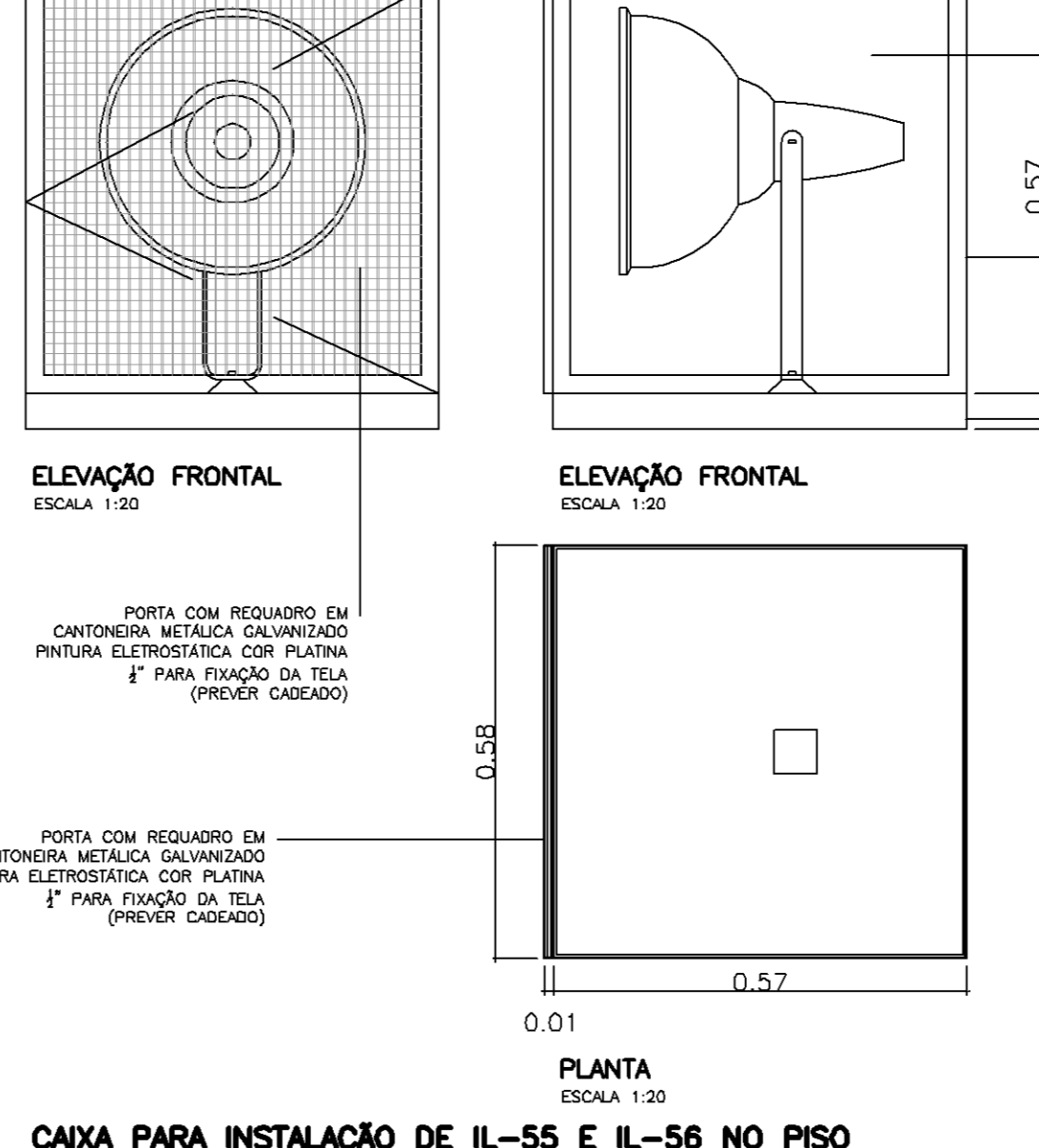
TABELA DE VEGETAÇÃO

SÍMBOLO	NOME POPULAR	NOME CIENTÍFICO	ALT. MUDA	COVA	QUANT. UNIDADE
(1)	PAU-BRASIL	Cassipouira echinata	1,50 x 2,00m	80x80x80cm	02 UN
(2)	AMARELO	Tabebuia chrysantha	1,50 x 2,00m	80x80x80 cm	02 UN
(3)	MANACÁ-DA-SERRA	Tabebuia maritima	1,50 x 2,00m	80x80x80 cm	03 UN
(4)	GRAMA	Imperata sp.	15 mudas/m2	n=25cm	438,00 m2
(5)	GRAMA EXISTENTE				
(6)	ÁRVORE EXISTENTE				

TABELA DE PLANTIO

TIPO DE VEGETAÇÃO	ALTURA DA MUDA	COVA DA MUDA	PREPARO DA COVA PARA PLANTIO / INSUMOS
ÁRVORES ORNAMENTAIS / ÁRVORES FRUTÍFERAS / PALMEIRAS	1,50 a 2,00m	80x80x80cm	- TERRA FÉRTIL LOCAL OU FORMIGUEIRO/AZE DO VOLUME - 50 LITROS DE ADUBO ORGÂNICO CURTIDO - 0,8 KG DE ADUBO QUÍMICO NPK, FÓRMULA BASE (10-10-10) - 0,8 KG DE FOSFATO DE ROCAS OU SEMELHANTE - 5 LITROS DE VERMICULITA
ARBUSTOS / TREPADERAS / FOLHADOS ARBUSTIVOS	0,50 a 0,70m	80x80x80cm	- TERRA FÉRTIL LOCAL OU FORMIGUEIRO/AZE DO VOLUME - 15 LITROS DE ADUBO ORGÂNICO CURTIDO - 0,25 KG DE CALDEADO DOLOMÍTICO/M2 - 0,25 KG DE FOSFATO DE ROCAS OU SEMELHANTE - 0,25 KG DE FOSFATO DE ROCAS OU SEMELHANTE - 1,5 LITROS DE VERMICULITA
FORMIGUEIROS / CANTIDORES / HORTAS	0,20 a 0,30m	CAVOUCAR 25cm	- 15 LITROS DE ADUBO ORGÂNICO CURTIDO/M2 - 0,25 KG DE CALDEADO DOLOMÍTICO/M2 - 0,25 KG DE ADUBO QUÍMICO NPK, FÓRMULA BASE (10-10-10) /M2 - 0,25 KG DE FOSFATO DE ROCAS OU SEMELHANTE /M2 - 1,5 LITROS DE VERMICULITA/M2
GRAMADOS	PLACAS UNIFORMES 25cm	CAVOUCAR 25cm	- 5 LITROS DE ADUBO ORGÂNICO CURTIDO/M2 - 0,10 KG DE ADUBO QUÍMICO NPK, FÓRMULA BASE (10-10-10) /M2 - 0,10 KG DE FOSFATO DE ROCAS OU SEMELHANTE /M2
GRAMADOS	PLACAS UNIFORMES	ESCARIFICAR 3cm	- 10 KG DE ADUBO QUÍMICO NPK, FÓRMULA BASE (10-10-10) /M2 - 0,10 KG DE FOSFATO DE ROCAS OU SEMELHANTE /M2

NOTA: NÃO ADRESENTAR CALDEADO NAS COVAS DAS SEQUITES ESPÉCIES: IMACA DA GRAMA, QUARSINERA, AMBATREZA, AZALEA.



NOTAS:
- O HÓRIZO DE IDENTIFICAÇÃO DA ESCOLA E AS RESOLUÇÕES INFORMATIVAS SERÃO FORNECIDAS PELA FDE, E INSTALADAS PELA CONSTRUTORA.
- CONSULTAR O MANUAL DE SINALIZAÇÃO / COMUNICAÇÃO VISUAL DA FDE.



NOTA IMPORTANTE: REV.02-NOV/2012 CORRESPONDE A ALTERAÇÃO DO LAYOUT DO PAVTO TERREO E DA IMPLANTAÇÃO NESTA FOLHA.

SEQUÊNCIA DE PLANTIO

- PREPARAR A TERRA NO MÍNIMO 20 DIAS ANTES DO PLANTIO.
- TESTAR A DRENAGEM NATURAL, PREENCHENDO A COVA COM ÁGUA. CASO ESTEJA DEFICIENTE, FAZER BURACOS NO FUNDO DA COVA E PREENCHER COM BRITA.
- RETRATAR A EMBALAGEM DA MUDA SEM DESFAZER O TORRÃO.
- ENVOLVER O TORRÃO COM A TERRA MANTENDO O CÍRCULO DA MUDA NO NÍVEL DO TORRÃO.
- COLOCAR A MUDA NA COVA, COM O TORRÃO, COM AMARRAS DE CORDÃO EM FORMA DE OITO, DEBACAR A BASE DA COVA.
- PREPARAR A MUDA NA COVA, COM O TORRÃO, COM AMARRAS DE CORDÃO EM FORMA DE OITO, DEBACAR A BASE DA COVA.
- RESAR ABUNDANTEMENTE.
- FORMAR COM FERRA ATE O FUNDO DA COVA PARA SAIR O AR E PENETRAR A ÁGUA, REFEZIR MAIS VEZES. S - COMPLETAR A REDA.
- COLOCAR COBERTURA VEGETAL MORTA (FOLHAS SECAS, PALHA DE ARROZ, ETC.)

NOTAS:
- CONSULTAR O CATALOGO DE COMPONENTES QUANDO OS MESOS SE ENCONTRAREM IDENTIFICADOS POR CÓDIGO NO PROJETO.
EXEMPLO: EF-06 = JANELA DE FERRO (180cm x 150cm)
- CONSULTAR O CATALOGO DE COMPONENTES E SERVIÇOS / PARTE 2 - SERVIÇOS QUANDO DA EXECUÇÃO DOS SERVIÇOS NECESSÁRIOS À EXECUÇÃO DA OBRA.
EXEMPLO: TUBO DE BARRIO COMUM / FICHA 57-10
CONCRETO LISO / FICHA 51-20
BACIA SANITÁRIA / FICHA 10-02
QUADRO DE DISTRIBUIÇÃO DE LUZ / FICHA 03-04
- SUBMITER PARA APROVAÇÃO E AUTORIZAÇÃO EXPRESSA, QUALQUER SUBSTITUIÇÃO DE MATERIAIS, COMPONENTES OU PROCEDIMENTOS E QUALQUER MODIFICAÇÃO NOS PROJETOS EXECUTIVOS E NAS ESPECIFICAÇÕES.

TABELA DE ACABAMENTOS

PROFIS/ROFIS	PAREDES	OBSERVAÇÕES
1) GESSO DE ACABAMENTO	1) GESSO DE ACABAMENTO	1) GESSO DE ACABAMENTO
2) TINTA PARA PAREDES	2) TINTA PARA PAREDES	2) TINTA PARA PAREDES
3) TINTA PARA PAREDES	3) TINTA PARA PAREDES	3) TINTA PARA PAREDES
4) TINTA PARA PAREDES	4) TINTA PARA PAREDES	4) TINTA PARA PAREDES
5) TINTA PARA PAREDES	5) TINTA PARA PAREDES	5) TINTA PARA PAREDES
6) TINTA PARA PAREDES	6) TINTA PARA PAREDES	6) TINTA PARA PAREDES
7) TINTA PARA PAREDES	7) TINTA PARA PAREDES	7) TINTA PARA PAREDES
8) TINTA PARA PAREDES	8) TINTA PARA PAREDES	8) TINTA PARA PAREDES
9) TINTA PARA PAREDES	9) TINTA PARA PAREDES	9) TINTA PARA PAREDES
10) TINTA PARA PAREDES	10) TINTA PARA PAREDES	10) TINTA PARA PAREDES
11) TINTA PARA PAREDES	11) TINTA PARA PAREDES	11) TINTA PARA PAREDES
12) TINTA PARA PAREDES	12) TINTA PARA PAREDES	12) TINTA PARA PAREDES
13) TINTA PARA PAREDES	13) TINTA PARA PAREDES	13) TINTA PARA PAREDES
14) TINTA PARA PAREDES	14) TINTA PARA PAREDES	14) TINTA PARA PAREDES
15) TINTA PARA PAREDES	15) TINTA PARA PAREDES	15) TINTA PARA PAREDES