



SECRETARIA DA EDUCAÇÃO DO ESTADO DE SÃO PAULO
Secretaria Escolar Digital

Tutorial Matrícula

Baixa por Cessão



Sumário

1. Perfis.....	3
2. Baixa por Cessão	3

1. Perfis

A baixa de transferência manual e o estorno transferência está disponível para os seguintes perfis:

Rede Estadual	Rede Municipal	Rede Privada	Centro Paula Souza	Rede Federal
Agente de Organização Escolar	Secretário - Outras Redes	Secretário - Outras Redes	Secretário - Outras Redes	Escola Federal
GOE	Diretor - Outras Redes	Diretor - Outras Redes	Diretor - Outras Redes	
Diretor de Escola	P.M. - Informações Educacionais	Supervisão – Outras Redes - Informações Educacionais	Centro Paula Souza - Informações Educacionais	
Vice-Diretor de Escola	P.M. - Informações Educacionais – Diretor			
CIE	D.R.E - Informações Educacionais			
CIE - Diretor(a)	D.R.E - Informações Educacionais – Diretor			
CIE - NRM				
CIE - NRM - Diretor(a)				

2. Baixa por Cessão

Passo 1 - Acesse a plataforma SED por meio do link: <https://sed.educacao.sp.gov.br> com seu login e senha.

Passo 2 – Clique no menu **Cadastro de Alunos > Matrícula > Matricular Aluno (a)** (vide imagem A) ou digite “matricular aluno” na barra de acesso rápida localizada no canto superior esquerdo da tela para achar o menu rapidamente (vide imagem B).

Imagem A

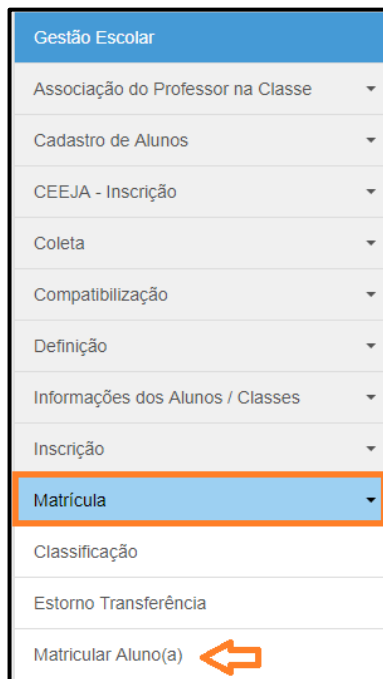
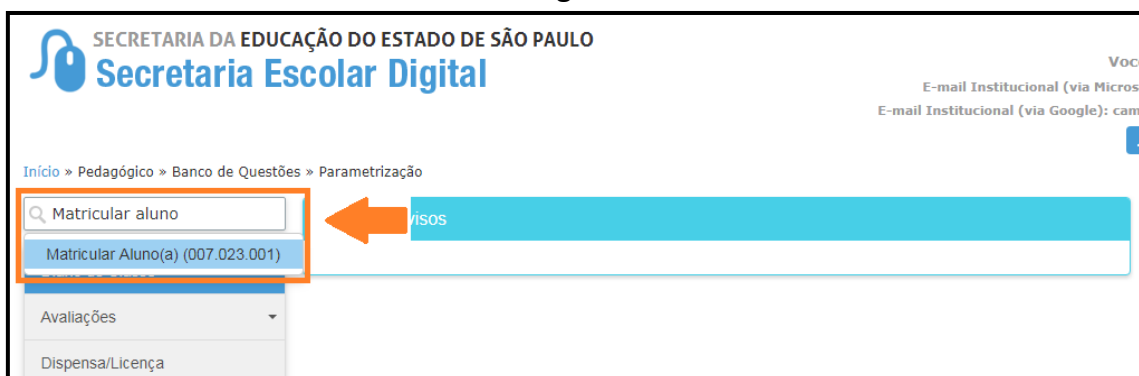
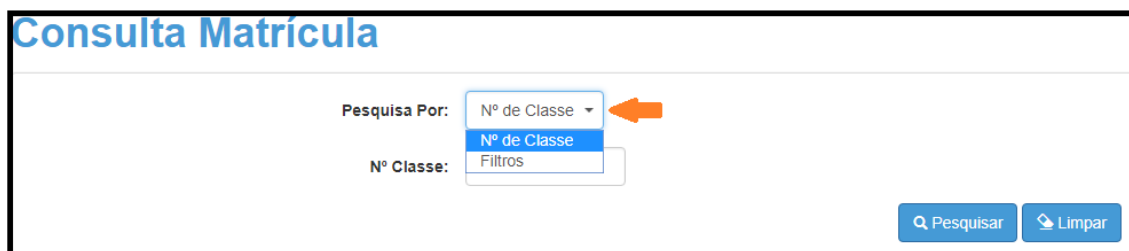


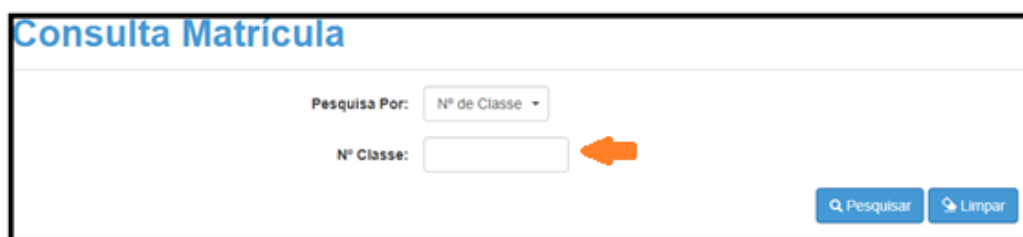
Imagem B



Passo 3 – Escolha o tipo de pesquisa e localize o aluno que deseja dar baixa.



A pesquisa pode ser realizada por nº de Classe:



The screenshot shows the 'Consulta Matrícula' interface. At the top left, the title 'Consulta Matrícula' is displayed in blue. Below it, there is a search section with the label 'Pesquisa Por:' followed by a dropdown menu currently set to 'Nº de Classe'. Below this, there is a text input field labeled 'Nº Classe:' with an orange arrow pointing to it from the right. At the bottom right of the search section, there are two buttons: 'Pesquisar' (with a magnifying glass icon) and 'Limpar' (with a trash can icon).

Ou pelos filtros abaixo:



The screenshot shows the 'Consulta Matrícula' interface with various filters. The title 'Consulta Matrícula' is at the top left. The search section has 'Pesquisa Por:' set to 'Filtros'. Below this, there are several filter options, each with a dropdown menu: 'Ano Letivo:' (set to '2018'), 'Diretoria:' (set to 'SELECIONE...'), 'Município:' (set to 'SELECIONE...'), 'Rede de Ensino:' (set to 'SELECIONE...'), 'Escola:' (set to 'SELECIONE...'), 'Unidade:' (set to 'SELECIONE...'), and 'Tipo de Ensino:' (set to 'SELECIONE...'). At the bottom right, there are 'Pesquisar' and 'Limpar' buttons.

Passo 4 – No caso da pesquisa por meio dos filtros, no campo Tipo de Ensino o combo será carregado com os tipos de ensino existentes na opção Coleta.


Consulta Matrícula

Pesquisa Por: Filtros

Ano Letivo: 2018

 Diretoria:

 Município:

 Rede de Ensino: ESTADUAL - SE

 Escola:

 Unidade:

 Tipo de Ensino:

- SELECIONE...
- SELECIONE...
- ATIVIDADES CURRICULARES DESPORTIVAS (ACD)
- COMPLEMENTAÇÃO EDUCACIONAL
- EDUCAÇÃO ESPECIAL - DF - ITINERANTE
- EDUCAÇÃO ESPECIAL - DI - ITINERANTE
- ENSINO FUNDAMENTAL DE 9 ANOS
- ENSINO MEDIO

Pesquisar

Passo 5 – Clique na **lupa** para pesquisar os dados da classe.

Consulta Matrícula

Pesquisa Por: Nº de Classe

Nº Classe:

Mostrar 10 registros

Nr. Classe	Escola	Tipo de Ensino	Série	Turma	Capacidade Física	Alunos Matriculados	Alunos Ativos	Vagas Disp.	Visualizar	Editar
		ENSINO MEDIO	1	1ª SERIE B INTEGRAL			39	1		

Registros 1 a 1 de 1

Anterior 1 Seguinte

Passo 6 – Clique no **lápis**.

Consulta Matrícula

Pesquisa Por: Nº de Classe

Nº Classe:

Mostrar 10 registros

Nr. Classe	Escola	Tipo de Ensino	Série	Turma	Capacidade Física	Alunos Matriculados	Alunos Ativos	Vagas Disp.	Visualizar	Editar
		ENSINO MEDIO	1	1ª SERIE B INTEGRAL			39	1		

Registros 1 a 1 de 1

Anterior 1 Seguinte

Passo 7 – Clique no ícone (*) da coluna movimentação.

Matrícula - Relação de Alunos por Classe

Remanejar para esta Turma + Adicionar

Ano Letivo: 2018 Data Início: 01/02/2018 Vagas Disponíveis: 1
Escola: Data Fim: 20/12/2018 Cadastrados: 43
Tipo de Ensino: ENSINO MEDIO Sala: 002 Qtd. Transferidos: 0
Turma: 1ª SERIE B INTEGRAL Módulo Classe: 40 Abandonos: 0
Nr. Classe: Capacidade Física da classe: 40 Outros: 4

Relação de Alunos PDF

Mostrar 10 registros Filtro

Tipo de Ensino	Série	Nº	Nome do Aluno	RA	Dig. RA	UF RA	Data de Nascimento	Situação	Data Movimentação	Deficiência	Movimentação	Excluir
ENSINO MEDIO	1	11				SP	19/03/2003				*	

Registros 1 a 1 de 1 (filtrados de 43) Anterior 1 Seguinte

Passo 8 - Selecione o tipo "cessão", digite a data e clique em **Salvar**.

Movimentação de Matrícula - Abandono / Não Comparecimento / Baixa Transferência / Cessão

Nome: RA: Data de Nascimento: Descrição Turma: 1ª SERIE B INTEGRAL Tipo de Ensino: ENSINO MEDIO Escola: Tipo: SELECIONE SELECIONE CESSÃO POR EXAME ABANDONO BAIXA TRANSFERÊNCIA NÃO COMPARECIMENTO

Salvar Voltar

Movimentação de Matrícula - Abandono / Não Comparecimento / Baixa Transferência / Cessão

Nome: RA: Data de Nascimento: Descrição Turma: 1ª SERIE B INTEGRAL Tipo de Ensino: ENSINO MEDIO Escola: Tipo: CESSÃO POR EXAME

Data da Cessão: Salvar Voltar

Lembrando que existem 4 tipos de cessão que poderão ser visualizadas dependendo do tipo de ensino da matrícula do aluno selecionado:

- Cessão por objetivos atingidos
- Cessão por não frequência
- Cessão por desistência
- Cessão por exame

Pronto! Aparecerá uma mensagem de confirmação.

