



NAVEGAÇÃO GUIADA

Situação do Aluno 2017

**DIRETORIA DE ESTATÍSTICAS
EDUCACIONAIS
DEED**



REPÚBLICA FEDERATIVA DO BRASIL

MINISTÉRIO DA EDUCAÇÃO | MEC

INSTITUTO NACIONAL DE ESTUDOS E PESQUISAS
EDUCACIONAIS ANÍSIO TEIXEIRA | INEP

DIRETORIA DE ESTATÍSTICAS EDUCACIONAIS | DEED



NAVEGAÇÃO GUIADA

Situação do Aluno 2017

BRASÍLIA-DF
MARÇO/2018

EQUIPE TÉCNICA

Adna Carvalho Pinheiro
Aline Perfeito de Sousa
Bartira Neri Barbosa de Castro
Carla D’Lourdes do Nascimento
Célia Cristina de Souza Gedeon Araújo
Cintia de Moura Almeida Antônio
Dionísio Antônio de Souza Teixeira
Estevon Nagumo
Gedalias Ferreira dos Santos Filho
Glauco Rocha e Rocha
Henrique Pereira de Jesus Santos
Jeferson Pereira Rosa
Júlio César Marques
Larissa Assis Pinho
Luciano Abrão Hizim
Luseli Dourado Pereira
Marcos Rogério Serra Pereira
Maria José Trindade de Almeida
Ramon Santos Borges
Raquel Barbosa Ferreira Gomes
Roméa Almeida Ribeiro
Sabrina Trica Rocha
Suele de France de Sousa Sales
Tadeu Lucena da Silva
Taís de Sant’Anna Machado

ASSESSORIA TÉCNICA DE EDITORAÇÃO E PUBLICAÇÕES**REVISÃO**

Amanda Mendes C. Pinheiro

PROJETO GRÁFICO

Raphael Caron Freitas

DIAGRAMAÇÃO

Érika Janaína de Oliveira Saraiva Santos

CAPA

Marcos Hartwich

SUMÁRIO

1. ACESSO À SITUAÇÃO DO ALUNO	5
2. AUTENTICAÇÃO	6
A) Autenticar Usuário	6
B) Perfil de Acesso	10
3. PESQUISAR ESCOLA (PERFIL SETEC/ ESTADUAL/ ÓRGÃO REGIONAL/ MUNICIPAL)	10
4. CADASTRO DE USUÁRIO	12
A) Cadastrar Usuário	13
B) Pesquisar Usuário	16
C) Alterar Senha	21
5) TERMO DE COMPROMISSO	22
6) DADOS DO GESTOR ESCOLAR.....	23
7) INFORMAÇÃO DE RENDIMENTO E/OU MOVIMENTO	24
A) Rendimento e Movimento dos Alunos	24
A.1) Rendimento	26

A.2) Movimento	26
A.3) Concluinte	26
A.4) Curso em Andamento (CA)	27
A.5) Sem Movimentação (SM)	27
B) FUNCIONALIDADES NAS TURMAS.....	28
B.1) Salvar	28
B.2) Imprimir	30
B.3) Voltar	30
8. REGRAS APRESENTADAS PELO SISTEMA NA INFORMAÇÃO DA MATRÍCULA INICIAL	31
A) Pesquisar Aluno na Turma	32
9. PESQUISAR ALUNO NA ESCOLA.....	33
10. ADMITIDOS APÓS O CENSO.....	35
A) Admitir Aluno.....	35
B) Regras para Admitir Aluno Após a Data de Referência do Censo.....	39
C) Listar Alunos Admitidos Após o Censo	41
11) ENCERRAMENTO DO ANO ESCOLAR	43
A) Encerrar Ano Escolar.....	43
B) Retificar Encerramento do Ano Escolar.....	46
C) Visualizar Recibo	48
12) RELATÓRIOS.....	48
A) Perfil Escola	49
13) ANÁLISE COMPARATIVA SITUAÇÃO	51
14) DÚVIDAS.....	51



1. ACESSO À SITUAÇÃO DO ALUNO

Após a coleta da matrícula dos alunos da educação básica das escolas públicas e privadas por meio do Sistema Educacenso, é fundamental conhecer o rendimento alcançado por esses alunos ao término do ano letivo.

Para isso, é disponibilizado o módulo Situação do Aluno no sistema. Nesse módulo, estão relacionadas todas as turmas e os respectivos alunos informados ao Censo Escolar – Matrícula Inicial para preenchimento das informações de rendimento e movimento.

O endereço do Sistema Educacenso é: <http://educacenso.inep.gov.br>. Nele, os usuários cadastrados no sistema podem inserir, alterar e acompanhar as informações de movimento e/ou rendimento escolar.

2. AUTENTICAÇÃO

A) AUTENTICAR USUÁRIO

Para acessar o Sistema Educacenso, siga os seguintes passos:

1 – Informe o CPF e a senha utilizada para acesso ao Sistema Educacenso na coleta da Matrícula Inicial. Em seguida, clique na figura correspondente à resolução do desafio e, finalmente, clique no botão Acessar.

educacenso
Autenticar usuário

Os dados do Censo Escolar têm como referência a última quarta-feira do mês de maio 31/05/2017

CPF: *

Senha: *

☐ Lembrar login

Clique abaixo, na figura Olhos: *

[\[Ícone 1\]](#) [\[Ícone 2\]](#) [\[Ícone 3\]](#) [\[Ícone 4\]](#) [\[Ícone 5\]](#) [\[Ícone 6\]](#) [\[Ícone 7\]](#) [\[Ícone 8\]](#)

Acessar

[Dúvidas sobre senha](#)
[Recuperar/Solicitar nova senha](#)

Caso você tenha dúvidas sobre senha, na mesma tela de autenticação do sistema clique no *link* Dúvidas sobre Senha.

educacenso
Autenticar usuário

Os dados do Censo Escolar têm como referência a última quarta-feira do mês de maio 31/05/2017

CPF: *

Senha: *

☐ Lembrar login

Clique abaixo, na figura Olhos: *

[\[Ícone 1\]](#) [\[Ícone 2\]](#) [\[Ícone 3\]](#) [\[Ícone 4\]](#) [\[Ícone 5\]](#) [\[Ícone 6\]](#) [\[Ícone 7\]](#) [\[Ícone 8\]](#)

Acessar

[Dúvidas sobre senha](#)
[Recuperar/Solicitar nova senha](#)

Ao clicar em Dúvidas sobre Senha, serão apresentadas algumas informações sobre a senha. Após esclarecer as dúvidas, clique em Fechar (x).

Fechar [X]

O que devo fazer caso eu tenha esquecido minha senha de acesso ao sistema ou queira alterá-la?

Clique no menu “Autenticar” e em seguida na opção “Recuperar/ Solicitar nova senha”. Preencha corretamente as informações solicitadas:

CPF: CPF do usuário já cadastrado no sistema.

E-mail: e-mail informado pelo usuário do sistema.

Ao clicar no botão Enviar senha, automaticamente, o Inep encaminhará uma nova senha para seu e-mail. Essa senha será temporária, portanto, quando for realizar a Autenticação do sistema, preencha os dados:

- CPF.
- Senha (Senha que foi enviada para o email).

O sistema abrirá os seguintes campos para alteração de senha:

1. Senha atual
2. Nova senha (Deverá conter: letras minúsculas, letras maiúsculas, números (0-9), símbolos: ! @ # \$ % & *, tamanho de 6-20 caracteres.)

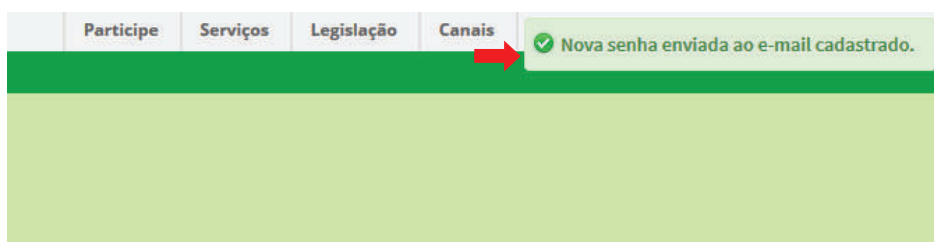
ATENÇÃO: Essa senha deve ser memorizada, pois ela permitirá seu acesso ao sistema.

Caso necessite solicitar nova senha, clique no *link* Recuperar/Solicitar Nova Senha.

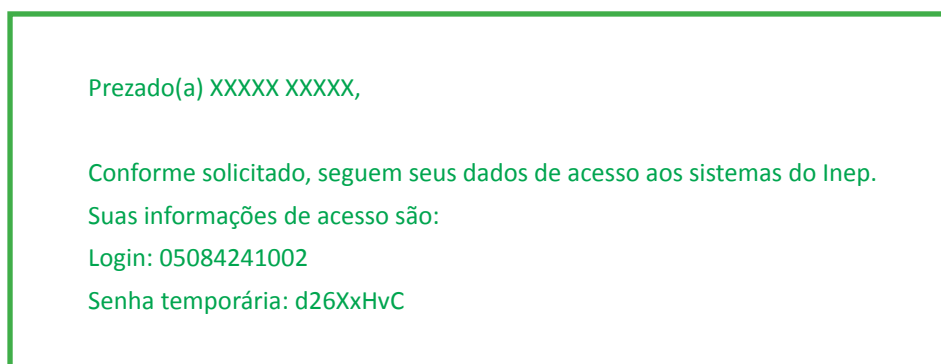
Informe o CPF e o *e-mail* utilizados para acesso ao Sistema Educacenso na coleta da Matrícula Inicial e clique em Enviar Senha.



O sistema enviará automaticamente um *e-mail* com uma senha temporária que deve ser alterada na autenticação.



Veja a mensagem que chegará ao seu *e-mail*:



Esta senha será temporária, portanto, ao realizar a autenticação do sistema, preenchendo os dados CPF e senha (que foi enviada para o *e-mail*), o sistema abrirá a tela para alteração da senha temporária. Preencha corretamente as informações solicitadas e em seguida clique em Alterar Senha.

[Participe](#) [Serviços](#) [Legislação](#) [Canais](#) 



educacenso

Alteração de senha

Sua senha deve conter:

- 1 Deve conter números (0-9)
- 1 Deve conter letras maiúsculas
- 1 Deve conter letras minúsculas
- 1 Deve conter caracteres especiais (!@#%&*")
- 1 Deve ter o tamanho de 6 a 20

Senha atual 

Nova senha 

Confirmação da nova senha 

[Cancelar](#)

[Alterar senha](#)

A senha atual é a senha que foi enviada por e-mail

Atenção! Os usuários com acesso a outros sistemas do Inep que já estejam integrados à política de segurança do instituto terão senha única para todos os sistemas.

Lembre-se: Essa senha deve ser memorizada, pois ela permitirá seu acesso ao sistema.

Após a alteração de sua senha, o sistema abrirá novamente os campos para autenticação do usuário. Informe seu CPF, a nova senha cadastrada, clique na figura correspondente à resolução do desafio e, por fim, em Acessar.

educacenso

Autenticar usuário

Os dados do Censo Escolar têm como referência a última quarta-feira do mês de maio 31/05/2017

CPF: *

Senha: *

☐ Lembrar login

Clique abaixo, na figura Olhos: *



[Acessar](#)

[Dúvidas sobre senha](#)
[Recuperar/Solicitar nova senha](#)

Pronto! Seu acesso ao Sistema Educacenso foi liberado.

B) PERFIL DE ACESSO

Após a autenticação do sistema, os usuários que possuem mais de um perfil (Setec/MEC, Estadual, Municipal, Órgão Regional, Escola) deverão selecionar o perfil desejado.

Será apresentada uma mensagem de boas-vindas, na qual constam *links* para obter acesso a Cartilha da Situação do Aluno, Navegação Guiada, Perguntas Frequentes, Vídeos Tutoriais e *site* do Censo Escolar.

3. PESQUISAR ESCOLA (PERFIL SETEC/ESTADUAL/ÓRGÃO REGIONAL/ MUNICIPAL)

O sistema apresenta uma caixa de seleção para preenchimento dos campos necessários à pesquisa de escola:

- Código da escola.
- Nome da escola.
- UF.
- Município.
- Dependência administrativa.
- Situação de funcionamento.

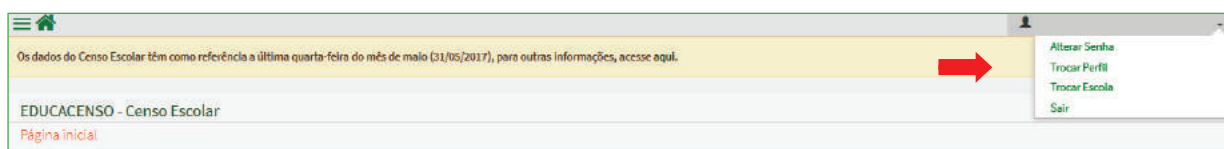
Após o preenchimento de um ou mais filtros, clique em Pesquisar. O sistema apresenta o resultado da pesquisa.

Se a pesquisa for realizada pela UF, um município deverá ser selecionado.

Se a pesquisa for realizada utilizando o código da escola, pode-se preencher apenas esse campo.

Para limpar os campos de pesquisa preenchidos, basta clicar em Limpar.

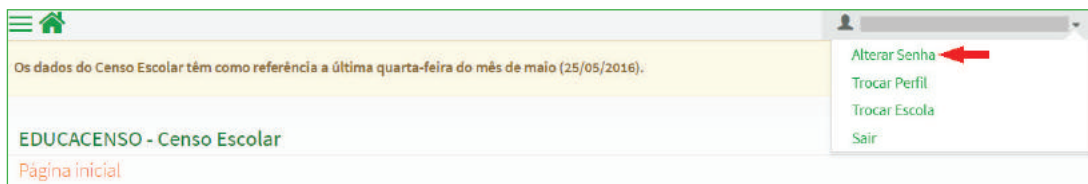
Ao entrar numa escola com o perfil Setec, Estadual, Órgão Regional, Municipal ou Inep, o sistema permite trocar perfil e escola, alterar senha ou sair do sistema nos *links* que ficam no canto superior direito da tela.



Atenção! Somente escolas em atividade que informaram alunos de escolarização no Censo Escolar – Matrícula Inicial e realizaram o fechamento do Censo Escolar podem informar a Situação do Aluno. Escolas exclusivas de Atividade Complementar e/ou Atendimento Educacional Especializado (AEE) não informam a Situação do Aluno.

C) ALTERAR SENHA

Clique em Alterar Senha no *link* disponível no canto superior direito da tela.



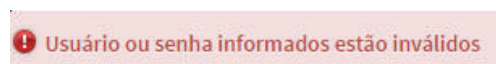
Informe os dados solicitados e altere a senha de acesso ao sistema. Confirme a senha e clique em Alterar Senha.

A senha é alterada e o sistema emite a seguinte mensagem:



Lembre-se: Memorize ou anote a senha, pois ela é utilizada em todos os acessos ao Sistema Educacenso.

O CPF e o *e-mail* informados devem ser os mesmos registrados no momento do cadastro do usuário. Caso contrário, a senha não é cadastrada e o sistema emite a mensagem a seguir:



5) TERMO DE COMPROMISSO

Na Situação do Aluno, assim que o usuário acessar a escola, será apresentada a página principal com uma mensagem de boas-vindas e *links* para a Cartilha da Situação do Aluno e para o Portal do Inep.

Antes de realizar qualquer ação para o preenchimento da Situação do Aluno, é necessário informar os dados do gestor escolar.



O sistema apresentará o Termo de Compromisso, e o usuário deve confirmar estar de acordo e ciente de que deve cumprir e fazer cumprir as regras referentes à inserção de dados fidedignos no sistema. Em seguida, clique em Continuar.

Termo de Compromisso - Cadastrar Gestor Escolar
Fechar

Termo de compromisso

Declaro haver recebido a senha de acesso ao Sistema Educacenso e, como responsável pelas informações prestadas, estou ciente de que devo cumprir e fazer cumprir as regras referentes à inserção de dados fidedignos no sistema, quanto ao rendimento e movimento escolar dos alunos, tendo como referência documentos que garantam confiabilidade dessas informações (diário de classe, livro de frequência, histórico escolar, entre outros), respondendo administrativa, civil e penalmente, pela inclusão de informação inadequada, se comprovada a omissão ou comissão, dolo ou culpa, nos termos da Lei nº 8.429 de 02 de junho de 1992.

☒ De acordo
Continuar

6) DADOS DO GESTOR ESCOLAR

Ao concordar com o Termo de Compromisso, será apresentada ao usuário a tela com os dados obrigatórios do gestor escolar preenchidos na 1ª etapa (Matrícula Inicial), a saber: o CPF, o cargo e o endereço eletrônico (*e-mail*).

Caso o gestor seja o mesmo da 1ª etapa, para facilitar o preenchimento, clique em Preencher com os Dados da 1ª etapa, a fim de que os campos referentes à 2ª etapa – CPF do gestor escolar, cargo e endereço eletrônico (*e-mail*) – sejam preenchidos de forma automática. Confira e clique em Enviar.

Dados do gestor escolar na 1ª etapa (Matrícula Inicial)

Número do CPF do gestor escolar:

Nome do gestor escolar:

Cargo do gestor escolar:

Contatos:

Tipo	e-mail
Principal	<input type="text"/>

Dados do gestor escolar na 2ª etapa (Situação do Aluno)

Preencher com dados da 1ª etapa

Número do CPF do gestor escolar:

Nome do gestor escolar:

Cargo do gestor escolar:

Endereço eletrônico (e-mail):

Contatos:

Tipo	e-mail	Ações
Principal	<input type="text"/>	<input type="button" value="Editar"/>

Enviar

Se houve mudança do gestor da escola, preencha o número do CPF e o nome será carregado de acordo com os dados constantes na Receita Federal. Selecione o cargo e informe o *e-mail*. Se for um usuário do Sistema Educacenso, o *e-mail* será automaticamente apresentado. Confira e clique em Enviar.

Dados do gestor escolar na 2ª etapa (Situação do Aluno)

Preencher com dados da 1ª etapa

Número do CPF do gestor escolar:

Nome do gestor escolar:

Cargo do gestor escolar:

Endereço eletrônico (e-mail):

Contatos:

Tipo	e-mail	Ações
Principal	<input type="text"/>	<input type="button" value="Editar"/>

Enviar

Se o gestor escolar não for um usuário do sistema, ao preencher seus dados de gestor, esses farão parte do seu cadastro de usuário e será atribuído a ele, automaticamente, um perfil leitor da escola.

Para editar *e-mail*, clique no ícone lápis ao lado do campo, faça a alteração e, em seguida, clique no ícone positivo também ao lado do campo.

Para excluir um *e-mail*, clique no ícone lixeira ao lado do *e-mail* desejado.

7) INFORMAÇÃO DE RENDIMENTO E/OU MOVIMENTO

A) RENDIMENTO E MOVIMENTO DOS ALUNOS

Para o perfil escola, após acessar o sistema e informar os dados do gestor escolar, serão apresentadas todas as turmas informadas na Matrícula Inicial do Censo Escolar 2017 com seu respectivo código, nome, tipo de mediação didático-pedagógica, modalidade, etapa e horário de funcionamento, conforme a imagem a seguir:

Situação do Aluno					
<p>Legenda</p> <ul style="list-style-type: none"> ⛔ Não é permitido informar dados para alunos de turmas de Atividade Complementar e Atendimento Educacional Especializado (AEE). ✅ Todos os alunos da turma estão com informação de rendimento/movimento escolar. ❑ Turma com alunos sem a informação de rendimento/movimento escolar. ⚠ A turma possui mais de 200 alunos 					
Lista de Turmas					
Cód.	Nome	Tipo de Mediação	Modalidade	Etapa	Horário
7904919	1º ANO DO ENSINO FUNDAMENTAL	Presencial	Ensino Regular	Ensino Fundamental de 9 anos - 1º Ano	07:30 até 12:00

Atenção! Turmas de Atividade Complementar e Atendimento Educacional Especializado (AEE) não estarão disponíveis para informar a Situação do Aluno.

Selecione uma turma, clicando em um de seus dados.

A lista de todos os alunos da turma selecionada é apresentada com as informações Identificação Única (ID), Nome do Aluno e com o campo em que o rendimento ou o movimento deve ser preenchido.

Situação do Aluno
Informar Rendimento e Movimento

Estado:

Código da Turma: 237247
Nome da Turma: 1º ANO A
Tipo de Mediação Didática Pedagógica: Presencial
Modalidade: Ensino Regular
Etapas: Ensino Fundamental de 9 anos - 1º Ano
Dias da Semana: Segunda - Terça - Quarta - Quinta - Sexta
Horário: 07:30 - 12:30
Total de Matrículas na Turma: 25

Pesquisar Aluno

Nome:
ID: Pesquisar

FILTRO - Situação do Aluno

☒ Todos
☐ Com a Situação Informada
☐ Sem a Situação Informada

Filtrar

Lista de Alunos

Aluno	Rendimento		Movimento		Falecido
	Aprovado	Reprovado	Transferido	Deixou de Frequentar	
ALEXANDRE	<input type="radio"/> Aprovado	<input type="radio"/> Reprovado	<input type="radio"/> Transferido	<input type="radio"/> Deixou de Frequentar	<input type="radio"/> Falecido
Aluno sem a situação informada.	<input type="radio"/> Aprovado	<input type="radio"/> Reprovado	<input type="radio"/> Transferido	<input type="radio"/> Deixou de Frequentar	<input type="radio"/> Falecido
ANA	<input type="radio"/> Aprovado	<input type="radio"/> Reprovado	<input type="radio"/> Transferido	<input type="radio"/> Deixou de Frequentar	<input type="radio"/> Falecido
Aluno sem a situação informada.	<input type="radio"/> Aprovado	<input type="radio"/> Reprovado	<input type="radio"/> Transferido	<input type="radio"/> Deixou de Frequentar	<input type="radio"/> Falecido

Para as turmas multisseriadas, multietapas, unificadas, de correção de fluxo, de educação de jovens e adultos (EJA) anos iniciais e finais e de educação profissional mista, o sistema também apresenta a etapa dos alunos na turma selecionada.

Lista de Alunos

Aluno	Rendimento		Movimento		Falecido	Concluinte
	Aprovado	Reprovado	Transferido	Deixou de Frequentar		
125175017033 - Ensino Fundamental de 9 anos - 2º Ano Aluno sem a situação informada.	<input type="radio"/> Aprovado	<input type="radio"/> Reprovado	<input type="radio"/> Transferido	<input type="radio"/> Deixou de Frequentar	<input type="radio"/> Falecido	
125175017652 - Ensino Fundamental de 9 anos - 2º Ano Aluno sem a situação informada.	<input type="radio"/> Aprovado	<input type="radio"/> Reprovado	<input type="radio"/> Transferido	<input type="radio"/> Deixou de Frequentar	<input type="radio"/> Falecido	
122757155503 - Ensino Fundamental de 9 anos - 2º Ano Aluno sem a situação informada.	<input type="radio"/> Aprovado	<input type="radio"/> Reprovado	<input type="radio"/> Transferido	<input type="radio"/> Deixou de Frequentar	<input type="radio"/> Falecido	

Preencha as informações de cada aluno, de acordo com as seguintes definições:

A.1) RENDIMENTO

Marque o rendimento escolar de cada aluno, informando se foi aprovado ou reprovado no ano letivo de 2017. Essa opção não é apresentada para as turmas de educação infantil (creche, pré-escola e unificada).

Lembre-se: Se o movimento do aluno for informado, os campos de Rendimento, Sem Movimentação/Curso em Andamento (se houver) e Concluinte (se houver) ficam desabilitados.

A.2) MOVIMENTO

Marque o movimento do aluno, informando as seguintes situações:

- Transferido: Aluno que deixou a escola após a data de referência do Censo Escolar – Matrícula Inicial (31 de maio de 2017).
- Deixou de Frequentar: Aluno que deixou de ir à escola sem comunicação formal.
- Falecido: Aluno que morreu.

Lembre-se: Se o rendimento do aluno for informado, o campo de Movimento e Sem Movimentação/Curso em Andamento (se houver) fica desabilitado.

A.3) CONCLUINTE

Marque o campo Concluinte apenas se o rendimento do aluno for Aprovado. Nesse caso, o sistema abre duas opções:

- Sim: Se o aluno concluiu o ensino fundamental ou médio.
- Não: Se o aluno não concluiu o ensino fundamental ou médio por dependência em alguma disciplina ou outro processo que impeça a conclusão.

Caso o rendimento do aluno de série final seja Reprovado, o campo Concluinte não é habilitado.

Lembre-se: O campo Concluinte é apresentado somente para alunos das séries finais do ensino fundamental (8ª série e 9º ano), do ensino médio ou do curso técnico integrado (3ª e 4ª séries e não seriada), da EJA (ensino fundamental anos finais, ensino médio e fundamental

– projuvem urbano) e da educação profissional (concomitante, subsequente e integrada à educação de jovens e adultos).

A.4) CURSO EM ANDAMENTO (CA)

A opção Curso em Andamento deverá ser informada para as matrículas da EJA e da educação profissional concomitante, subsequente e integrada à EJA, enquanto a etapa de ensino ainda estiver em curso.

O rendimento deve ser informado apenas ao final da etapa de ensino.

Importante!

Entende-se por etapa de ensino na modalidade educação de jovens e adultos:

- Ensino fundamental – anos iniciais (1ª à 4ª série).
- Ensino fundamental – anos finais (5ª à 8ª série).
- Ensino fundamental – projuvem urbano.
- Ensino médio.

Entende-se por etapas de ensino da educação profissional concomitante, subsequente e integrada à educação de jovens e adultos:

- Curso técnico concomitante.
- Curso técnico subsequente.
- Curso técnico integrado na modalidade EJA.
- Curso de formação inicial e continuada (FIC) concomitante.
- Curso FIC integrado na modalidade EJA – nível fundamental.
- Curso FIC integrado na modalidade EJA – nível médio.

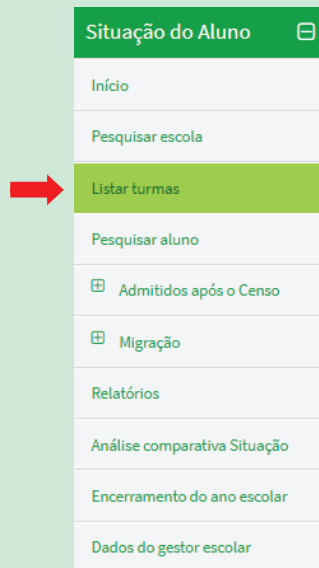
Lembre-se: No caso do ensino fundamental e do ensino médio nas modalidades regular e especial substitutiva, essa opção não é habilitada, já que as informações para essas etapas de ensino são obrigatórias.

A.5) SEM MOVIMENTAÇÃO (SM)

Para alunos de creche e/ou pré-escola não existe aprovação e reprovação. Nesse caso, o campo Sem Movimentação deve ser assinalado quando o aluno permanecer na mesma escola.

Importante!

Caso necessite voltar para a lista de turmas e continuar informando o rendimento e movimento dos alunos, clique em Listar Turmas.



B) FUNCIONALIDADES NAS TURMAS

B.1) SALVAR

Essa funcionalidade permite salvar a informação de cada aluno.

Lembre-se: Não é necessário ter as informações de todos os alunos da turma para salvá-las. O sistema permite salvar os dados de alguns alunos da turma para que posteriormente os demais sejam informados.

Nome do Aluno	Aprovado	Reprovado	Transferido	Deixou de Frequentar	Falecido
MATEUS Aluno sem a situação informada.	<input type="radio"/>	<input type="radio"/>	<input type="radio"/>	<input type="radio"/>	<input type="radio"/>
VINICIUS Aluno sem a situação informada.	<input type="radio"/>	<input type="radio"/>	<input type="radio"/>	<input type="radio"/>	<input type="radio"/>
YAN Aluno sem a situação informada.	<input type="radio"/>	<input type="radio"/>	<input type="radio"/>	<input type="radio"/>	<input type="radio"/>



Os dados informados podem ser modificados. Acesse a turma novamente e realize as alterações necessárias. Depois de qualquer modificação realizada, é necessário clicar em Salvar.

Depois dessa ação, o sistema informará que a situação dos alunos da turma foi salva com sucesso.

Após informar a situação de todos os alunos da turma e salvar, o sistema direcionará para a lista de turmas da escola e, ao lado do código da turma, aparecerá uma marcação verde de *checklist*.

Estadual - 53008944 - CAIC AVRTON SENA

Legenda

- ❌ Não é permitido informar dados para alunos de turmas de Atividade Complementar e Atendimento Educacional Especializado (AEE).
- ✅ Todos os alunos da turma estão com informação de rendimento/movimento escolar.
- 📋 Turma com alunos sem a informação de rendimento/movimento escolar.
- ⚠️ A turma possui mais de 200 alunos

Lista de Turmas

Cód.	Nome	Tipo de Mediação	Modalidade	Etapa	Horário
✅ 3037943	1º PERÍODO A	Presencial	Ensino Regular	Educação Infantil - Pré-escola (4 e 5 anos)	07:30 até 12:30
✅ 3037965	1º PERÍODO B	Presencial	Ensino Regular	Educação Infantil - Pré-escola (4 e 5 anos)	07:30 até 12:30
📋 3040505	1º PERÍODO C	Presencial	Ensino Regular	Educação Infantil - Pré-escola (4 e 5 anos)	07:30 até 12:30

Após clicar em Salvar, se ainda existir na turma alunos sem a situação informada, será apresentada uma tela avisando que as informações foram filtradas e serão apresentados apenas os alunos que estão sem informação de Rendimento/Movimento. Clique em OK.

Situação do Aluno

Informações salvas com sucesso.

Serão listados na tela somente os alunos que estão sem a informação de rendimento/movimento escolar.

Para visualizar todos os alunos da turma é necessário alterar o Filtro – Situação do Aluno.

Ok

Para alterar o filtro, escolha uma das opções disponíveis no Filtro – Situação do Aluno e clique em Filtrar.

Pesquisar Aluno

Nome:

ID:

FILTRO - Situação do Aluno

☒ Todos

☐ Com a Situação Informada

☐ Sem a Situação Informada

Lista de Alunos

Aluno	Movimento			SM
	<input type="radio"/> Transferido	<input type="radio"/> Deixou de Frequentar	<input type="radio"/> Falecido	
----- MATEUS ----- Aluno sem a situação informada.	<input type="radio"/> Transferido	<input type="radio"/> Deixou de Frequentar	<input type="radio"/> Falecido	<input type="radio"/>
----- VINICIUS ----- Aluno sem a situação informada.	<input type="radio"/> Transferido	<input type="radio"/> Deixou de Frequentar	<input type="radio"/> Falecido	<input type="radio"/>
----- YAN ----- Aluno sem a situação informada.	<input type="radio"/> Transferido	<input type="radio"/> Deixou de Frequentar	<input type="radio"/> Falecido	<input type="radio"/>

B.2) IMPRIMIR

Ao clicar em Imprimir, o sistema permite a impressão de todos os alunos da turma selecionada.

----- MATEUS ----- Aluno sem a situação informada.	<input type="radio"/> Aprovado	<input type="radio"/> Reprovado	<input type="radio"/> Transferido	<input type="radio"/> Deixou de Frequentar	<input type="radio"/> Falecido
----- VINICIUS ----- Aluno sem a situação informada.	<input type="radio"/> Aprovado	<input type="radio"/> Reprovado	<input type="radio"/> Transferido	<input type="radio"/> Deixou de Frequentar	<input type="radio"/> Falecido
----- YAN ----- Aluno sem a situação informada.	<input type="radio"/> Aprovado	<input type="radio"/> Reprovado	<input type="radio"/> Transferido	<input type="radio"/> Deixou de Frequentar	<input type="radio"/> Falecido

B.3) VOLTAR

Ao clicar em Voltar, o sistema retorna para a lista de turmas da escola para seleção.

----- MATEUS ----- Aluno sem a situação informada.	<input type="radio"/> Aprovado	<input type="radio"/> Reprovado	<input type="radio"/> Transferido	<input type="radio"/> Deixou de Frequentar	<input type="radio"/> Falecido
----- VINICIUS ----- Aluno sem a situação informada.	<input type="radio"/> Aprovado	<input type="radio"/> Reprovado	<input type="radio"/> Transferido	<input type="radio"/> Deixou de Frequentar	<input type="radio"/> Falecido
----- YAN ----- Aluno sem a situação informada.	<input type="radio"/> Aprovado	<input type="radio"/> Reprovado	<input type="radio"/> Transferido	<input type="radio"/> Deixou de Frequentar	<input type="radio"/> Falecido

8. REGRAS APRESENTADAS PELO SISTEMA NA INFORMAÇÃO DA MATRÍCULA INICIAL

No preenchimento dos dados, na ausência de alguma informação ou se houver alguma inconsistência, será apresentada uma mensagem de erro abaixo do nome do aluno, em vermelho, contendo a informação que precisa ser preenchida ou uma mensagem de aviso solicitando que a informação seja confirmada. É necessário o preenchimento de todos os campos indicados, para que as informações sejam salvas com sucesso.

- a) **Aluno sem a situação informada:** A informação de Movimento ou Rendimento/ Concluente, Curso em Andamento e Sem Movimentação é obrigatória, por isso essa mensagem é apresentada abaixo do nome de cada aluno que não tenha a situação informada.
- b) **Aluno aprovado sem informação de concluente:** Para os alunos de etapas finais do ensino fundamental (8ª série e 9º ano), do ensino médio ou do curso técnico integrado (3ª e 4ª séries e não seriada), da EJA (anos finais, ensino médio e projuvem urbano) e da educação profissional (concomitante, subsequente e integrada à EJA), o preenchimento do campo Concluente é obrigatório, caso o aluno seja aprovado.
- c) **Todos os alunos foram informados como falecidos. Deseja confirmar?** Quando todos os alunos da turma são informados como falecidos, o sistema apresenta essa mensagem para que o usuário confirme se a informação está correta.
- d) **Os alunos listados a seguir foram informados como falecidos. Deseja confirmar?** Quando existir algum aluno da turma informado como falecido, o sistema apresenta essa mensagem para que o usuário confirme se a informação está correta.
- e) **Aluno Admitido Após com rendimento na escola (código e nome da escola, município – estado – UF – telefone):** Caso o aluno da sua escola já tenha sido admitido em outra escola com informação de Rendimento, não será possível informar Rendimento, Curso em Andamento, Sem Movimentação ou Falecido para ele. Os dados da escola da admissão serão apresentados caso seja necessário confirmar a informação.
- f) **Aluno Admitido Após com informação de falecido na escola (código e nome da escola, município – estado – UF – telefone):** Caso o aluno da sua escola já tenha sido admitido em outra escola com informação de falecido, não será possível informar para ele Rendimento, Curso em Andamento, Sem Movimentação ou Falecido na Matrícula Inicial. Os dados da escola de admissão serão apresentados caso seja necessário confirmar a informação.

- g) Aluno Admitido Após em outra modalidade nesta escola:** Caso o aluno já tenha sido admitido na mesma escola, não será possível alterar a informação da Matrícula Inicial para Rendimento, Curso em Andamento, Sem Movimentação ou Falecido.
- h) Aluno Admitido Após com informação de Curso em Andamento/Sem Movimentação na escola (código e nome da escola, município – estado – UF – telefone):** Caso o aluno da sua escola já tenha sido admitido em outra escola com informação de Curso em Andamento/Sem Movimentação, não será possível informar Rendimento, Curso em Andamento, Sem Movimentação ou Falecido para ele. Os dados da escola da admissão serão apresentados caso seja necessário confirmar a informação.
- i) Todos os alunos foram informados como reprovados. Deseja confirmar?** Quando todos os alunos da turma são informados como reprovados, o sistema apresenta essa mensagem para que o usuário confirme se a informação está correta.

Atenção! Cada matrícula informada no sistema só poderá ter uma informação de Rendimento, Curso em Andamento, Sem Movimentação e Falecido, portanto, se o aluno tiver uma dessas informações na admissão após o Censo, não poderá ter uma nova informação na Matrícula Inicial.

A) PESQUISAR ALUNO NA TURMA

Para pesquisar um aluno da turma selecionada, basta informar o nome, ou parte do nome do aluno, ou sua ID, no campo Pesquisar Aluno e, em seguida, clicar em Pesquisar.

Pesquisar Aluno

Nome:

ID:

FILTRO - Situação do Aluno

☒ Todos

☐ Com a Situação Informada

☐ Sem a Situação Informada

Lista de Alunos

Aluno	Movimento			SM
<input type="radio"/> Transferido	<input type="radio"/> Deixou de Frequentar	<input type="radio"/> Falecido	<input type="radio"/>	
<input type="radio"/> Transferido	<input type="radio"/> Deixou de Frequentar	<input type="radio"/> Falecido	<input type="radio"/>	
<input type="radio"/> Transferido	<input type="radio"/> Deixou de Frequentar	<input type="radio"/> Falecido	<input type="radio"/>	

O sistema apresenta todos os alunos com o nome pesquisado. Informe o rendimento ou movimento do aluno desejado e clique em Salvar.

9. PESQUISAR ALUNO NA ESCOLA

Para pesquisar um aluno na escola e informar a sua situação, clique em Pesquisar Aluno.



Informe os dados do aluno vinculado à escola por meio do preenchimento de um dos seguintes campos:

- ID do aluno.
- Número de Identificação Social (NIS) do aluno.
- CPF do aluno.
- Pelo menos o primeiro nome e a primeira letra do segundo nome do aluno.

Em seguida, clique em Pesquisar.

 A imagem mostra a interface de pesquisa de aluno. No topo, há uma barra de navegação com "Aluno" e "Pesquisar aluno". Abaixo, o título "Pesquisar aluno na escola" precede um formulário. O formulário tem a seção "Pesquisar em:" com opções "Todo Brasil" e "Apenas na escola CEF DO BOSQUE". Abaixo, há campos para "Nome" (com o exemplo "ALICE K"), "Data de nascimento" (com um ícone de calendário), "CPF" e "Nome da Filiação 1 ou Filiação 2". Uma mensagem indica: "Deve ser informado apenas um dos nomes da filiação, ou o nome da filiação 1 ou o nome da filiação 2." Na base do formulário, há campos para "NIS" e "Identificação única".

Caso o aluno não esteja vinculado à escola, o sistema emite a seguinte mensagem:

“Nenhum registro encontrado para essa pesquisa”.

BRASIL Acesso à Informação Participe Serviços Legislação Canais

Nível: Superusuário | Entidade: INEP

Escola Selecionada: 53011007 - ACADEMIA SOCIAL PAULA FRASSINETTI

Pesquisar em:

- ☐ Todo Brasil
- ☒ Apenas na escola

Nome:

Data de nascimento: CPF:

Nome da Filiação 1 ou Filiação 2:

Deve ser informado apenas um dos nomes da filiação, ou o nome da filiação 1 ou o nome da filiação 2.

NIS: Identificação única: 415979755485

Busca avançada

☒ Exibir opções de busca avançada

Limpar Pesquisar

Nenhum registro encontrado para essa pesquisa.

Caso o aluno seja encontrado, selecione-o, informe seu rendimento ou movimento e clique em Salvar.

Resultado da busca

Categoria: **Estudo**

Foi encontrado 1 registro

Processos: **Selecionar** 1 Problemas: 0

Resultado - 1

Identificação única: 123457321863

Nome do aluno: ABIA CRISTINA RIBEIRO

CPF: 738.807.301-63

Data de nascimento: 01/06/1992

Estado de nascimento: Goiás

Município de nascimento: Bairro Alto

Filiação 1: ACERIA LUIZIA RIBEIRO

Filiação 2: ANTONIO RIBEIRO

Vínculo(s) que o aluno já possui

Vínculo 2017 - 1: **Selecionar este vínculo** Código da Escola: 33064075

Situação do Aluno

Informar Rendimento e Movimento

Início - Informar Rendimento e Movimento

Estadual -

Código da Turma: 237393

Nome da Turma: 1º ANO B

Tipo de Mediação Didática Pedagógica: Presencial

Modalidade: Ensino Regular

Etapas: Ensino Fundamental de 9 anos - 1º Ano

Dias da Semana: Segunda - Terça - Quarta - Quinta - Sexta

Horário: 07:30 - 12:30

Total de Matrículas na Turma: 29

Processos: **Selecionar** 5 Problemas: 0

Pesquisar Aluno

Nome: ID: Pesquisar

FILTRO - Situação do Aluno

☒ Todos

☐ Com a Situação Informada

☐ Sem a Situação Informada

Filtrar

Lista de Alunos

Aluno	Rendimento		Movimento		
	Aprovado	Reprovado	Transferido	Deixou de Frequentar	Falecido
124021715804 - CRISTIANE GOMES	<input checked="" type="radio"/> Aprovado	<input type="radio"/> Reprovado	<input type="radio"/> Transferido	<input type="radio"/> Deixou de Frequentar	<input type="radio"/> Falecido

Salvar Imprimir Voltar

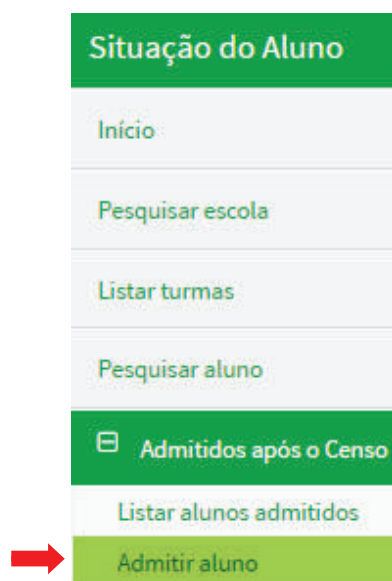
A informação é salva e apresentada quando selecionada a turma em que esse aluno está vinculado.

10. ADMITIDOS APÓS O CENSO

A) ADMITIR ALUNO

A opção Admitidos após o Censo é utilizada para informar a situação dos alunos que foram admitidos após a data de referência do Censo Escolar – última quarta-feira do mês de maio, que, no ano de 2017, foi dia 31.

Clique em Admitir após o Censo. Em seguida, clique em Admitir Aluno.



Ao clicar em Admitir Aluno, é apresentada a tela para pesquisa de aluno.

 O formulário de pesquisa de aluno apresenta os seguintes campos:

- Data de nascimento ***: Campo de texto com ícone de calendário.
- CPF ***: Campo de texto com máscara.
- Nome da Filiação 1 ou Filiação 2 ***: Campo de texto com uma dica: "Deve ser informado apenas um dos nomes da filiação, ou o nome da filiação 1 ou o nome da filiação 2."
- NIS ***: Campo de texto com máscara.
- Identificação única ***: Campo de texto com máscara.
- UF de nascimento**: Menu suspenso com a opção "Selecione".
- Município de nascimento**: Menu suspenso com a opção "Selecione".
- Número da matrícula (Registro civil - certidão nova)**: Campo de texto com máscara.
- Botões: "Limpar" (laranja) e "Pesquisar" (verde).

A pesquisa para localizar o aluno Admitido Após o Censo pode ser feita por meio do preenchimento de um dos seguintes campos:

- ID do aluno.
- NIS do aluno.
- CPF do aluno.
- Pelo menos o primeiro nome e a primeira letra do segundo nome do aluno, combinados com a data de nascimento.
- Pelo menos o primeiro nome e a primeira letra do segundo nome do aluno, combinados com o nome da Filiação 1 ou Filiação 2.

Preencha o campo de pesquisa e clique em Pesquisar. Em seguida, o sistema apresenta o resultado da pesquisa com todos os alunos encontrados e com os vínculos que possuem na Matrícula Inicial e no Admitido Após o Censo, caso o aluno já tenha sido admitido em alguma escola.

Clique no vínculo para visualizar as informações.

Resultado - 1 Identificação única - 117580816511

Selecionar este aluno

Nome do aluno	
CPF	
NIS	
Data de nascimento	
Estado de nascimento	Distrito Federal
Município de nascimento	Brasília
Filiação 1	

Vínculo(s) que o aluno já possui

Vínculo 2017 - 1	Código da Escola - 53012194
Código da matrícula	
Nome da escola	
UF	
Município	
Dependência administrativa	Estadual
Telefone	
Código da turma	6087833
Turma	2ª A
Mediação didático pedagógica	Presencial
Tipo de atendimento	Não se aplica
Modalidade	Ensino Regular
Etapas	Ensino Médio - 2ª Série
Dias da semana	SEG - TER - QUA - QUI - SEX
Horário	07:15 à 12:30
Situação do aluno	Transferido

Lembre-se: A pesquisa será mais eficiente se for utilizado o campo ID do aluno ou o nome completo com a data de nascimento.

Apenas alunos com matrícula ativa em 2017 (vinculados em alguma escola) podem ser admitidos após o Censo.

Outros campos de pesquisa avançada são disponibilizados para preenchimento:

- UF de nascimento.
- Município de nascimento.
- Número da matrícula (Registro civil – certidão nova).

UF de nascimento	Município de nascimento
DF	Brasília
Número da matrícula (Registro civil - certidão nova)	
Limpar	Pesquisar

Encontrando o aluno, clique em Selecionar este Aluno. Selecione o aluno apenas após conferir todas as informações cadastrais apresentadas.

Resultado da busca

Verifique se a pessoa que procura não está entre os registros abaixo:
Foi encontrado 1 registro

Presença ☒ Ausência ☐ Retorno ☐ Situação ☐

Resultado - 1 Identificação única - 117580816511

Selecionar este aluno

Nome do aluno	
CPF	
NIS	
Data de nascimento	
Estado de nascimento	Distrito Federal
Município de nascimento	Brasília
Filiação 1	

Vínculo(s) que o aluno já possui

Vínculo 2017 - 1	Código da Escola - 53012194
------------------	-----------------------------

Caso o Sistema Educacenso não encontre o aluno conforme os dados pesquisados, será apresentada uma lista de prováveis alunos, ou seja, uma lista de alunos que tenham informações muito semelhantes aos dados pesquisados. Dessa forma, confira as informações cadastrais e verifique se algum dos alunos apresentados na pesquisa é o aluno que deseja admitir posteriormente na escola.

Ao selecionar o aluno, os dados desse serão apresentados (ID, Nome e Data de Nascimento), bem como as informações para admissão. Selecione a turma da escola em que o aluno será admitido. O sistema apresentará os dados da turma selecionada. Informe seu Rendimento/Concluente, Curso em Andamento/Sem Movimentação (se houver) ou Movimento. Em seguida, clique em Enviar.

Atenção! Para as turmas de etapas multisseriadas, multietapas, unificadas, de correção de fluxo, de EJA anos iniciais e anos finais e de curso técnico misto, será necessário informar a etapa específica do aluno.

Ao ser selecionada a opção Turma Nova, o sistema apresentará os campos para seleção do tipo de mediação didático-pedagógica, da modalidade e da etapa da turma implementada na escola após a data de referência do Censo Escolar. Informe seu Rendimento/Concluinte, Curso em Andamento/Sem Movimentação (se houver) ou Movimento. Em seguida, clique em Enviar.

Estadual - - CAIC

Informações do aluno

ID

Nome

Data de nascimento

Informações da turma

Nome da turma

Tipo de Mediação Didático Pedagógica

Modalidade

Etapa

Rendimento		Movimento		
<input type="radio"/> Aprovado	<input type="radio"/> Reprovado	<input type="radio"/> Transferido	<input type="radio"/> Deixou de Frequentar	<input type="radio"/> Falecido

B) REGRAS PARA ADMITIR ALUNO APÓS A DATA DE REFERÊNCIA DO CENSO

- É permitido admitir após o Censo alunos em todas as modalidades e etapas de ensino, exceto em turmas novas de curso FIC concomitante.
- Alunos já vinculados nas turmas da escola selecionada poderão ser admitidos após o Censo em uma modalidade diferente da qual já possuem o vínculo. Para a realização desse procedimento, a Matrícula Inicial deverá ter a informação de Movimento igual a Transferido ou Deixou de Frequentar. Nesse caso, o sistema apresenta a mensagem a seguir:

Aluno já vinculado a esta escola. Deseja continuar?

Ao clicar em Ok, o aluno é Admitido Após; ao pesquisá-lo na turma em que possui vínculo na escola, o sistema emite uma mensagem indicando que o aluno foi Admitido Após na mesma escola em modalidade diferente.

- c) Para admitir o aluno na modalidade Educação Especial Substitutiva, é necessário que ele tenha a informação de deficiência, transtorno global do desenvolvimento ou altas habilidades/superdotação no cadastro inicial. Caso tente admitir o aluno sem a deficiência informada, o sistema não o admite e apresenta a seguinte mensagem:

Aluno não pode ser admitido na Educação Especial – Modalidade Substitutiva. Aluno sem informação de deficiência, transtorno global do desenvolvimento ou altas habilidades/superdotação.

- d) Alunos já vinculados nas turmas da escola selecionada não poderão ser admitidos após o Censo na mesma modalidade que possuem o vínculo, mesmo com informação de Movimento Transferido ou Deixou de Frequentar. O sistema não admite o aluno e emite a mensagem abaixo:

Aluno já vinculado a esta escola e modalidade.

- e) Aluno com informação de Rendimento na Matrícula Inicial não poderá ser admitido com informação de Rendimento, Curso em Andamento, Sem Movimentação ou Falecido. Para esses casos, o sistema emite a seguinte mensagem:

Aluno já possui rendimento informado. Código e nome da escola, município – estado – UF – telefone.

- f) Aluno com informação de Falecido na Matrícula Inicial não poderá ser admitido com informação de Rendimento, Curso em Andamento, Sem Movimentação ou Falecido. Para esses casos, o sistema emite a seguinte mensagem:

Aluno com informação de Falecido. Código e nome da escola, município – estado – UF – telefone.

- g) Aluno com informação de Curso em Andamento ou Sem Movimentação não poderá ser admitido com Rendimento, Curso em andamento, Sem Movimentação ou Falecido. Nesse caso, o sistema emite a seguinte mensagem:

Aluno já possui informação de Sem Movimentação/Curso em Andamento informado. Código e nome da escola, município – estado – UF – telefone.

Atenção! Os dados da escola da Matrícula Inicial serão apresentados caso seja necessário entrar em contato para confirmar a informação.

- h) Para os alunos do ensino fundamental (8ª série e 9º ano), do ensino médio ou curso técnico integrado (3ª e 4ª séries e não seriada), da EJA (ensino fundamental anos finais, ensino médio, fundamental – projuvem urbano) e da educação profissional (concomitante, subsequente e integrada a EJA), o preenchimento do campo Concluinte é obrigatório caso o aluno seja aprovado. Nesse caso, o sistema emite a seguinte mensagem:

Aluno aprovado sem informação de Concluinte.

- i) A informação de Movimento ou Rendimento/Concluinte, Curso em Andamento e Sem Movimentação é obrigatória. Para o aluno que não tiver a situação informada, o sistema emite a seguinte mensagem:

Aluno sem a situação informada.

- j) Para alunos Admitidos Após em etapa diferente da etapa da Matrícula Inicial, se as regras de admissão forem obedecidas, o sistema emite a seguinte mensagem:

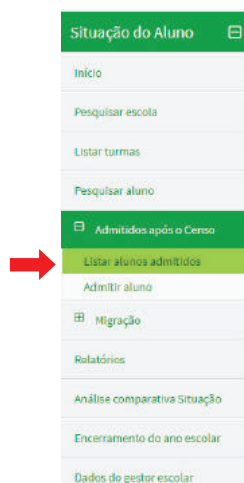
Aluno matriculado na modalidade XXX e etapa XXX na Matrícula Inicial. Deseja continuar a Admissão Após?

Se as regras de admissão não forem obedecidas, o sistema não permite a admissão e emite a seguinte mensagem:

Aluno não admitido! As regras de admissão não foram obedecidas. Aluno matriculado na modalidade XXX e etapa XXX na Matrícula Inicial.

C) LISTAR ALUNOS ADMITIDOS APÓS O CENSO

Após ter informado o Rendimento/Concluinte, Curso em Andamento/Sem Movimentação ou o Movimento dos alunos admitidos após o Censo, clique em Listar Alunos Admitidos.









O sistema gera uma lista organizada por modalidade de ensino dos alunos admitidos após o Censo da escola, em ordem alfabética, com as opções para excluir e imprimir dados do aluno admitido.

Situação do Aluno Início > Lista de alunos admitidos após o Censo

Lista de alunos admitidos após o Censo

Privada -

Para visualizar o tipo de mediação didático-pedagógica, modalidade e etapa da turma de admissão, clique no nome do aluno.

Ações	ID	Nome	Data de Nascimento	Código da turma	Nome da turma	Situação
 	XXXXXXXXXX	XXXXXXXXXX	04/03/2010	8713168	2º ANO - MA	Reprovado
 	XXXXXXXXXX	XXXXXXXXXX	12/04/1951		TURMA NOVA	Transferido
 	XXXXXXXXXX	XXXXXXXXXX	11/06/2011	8713156	INFANTIL IV - YESP	SM (Sem Movimentação)




Caso algum aluno tenha sido informado incorretamente como Admitido Após o Censo, para excluí-lo clique no ícone lixeira na coluna à esquerda da ID do aluno. Em seguida, confirme a exclusão.

Situação do Aluno Início > Lista de alunos admitidos após o Censo

Lista de alunos admitidos após o Censo

Privada -

Para visualizar o tipo de mediação didático-pedagógica, modalidade e etapa da turma de admissão, clique no nome do aluno.

Ações	ID	Nome	Data de Nascimento	Código da turma	Nome da turma	Situação
 	XXXXXXXXXX	XXXXXXXXXX	04/03/2010	8713168	2º ANO - MA	Reprovado
 	XXXXXXXXXX	XXXXXXXXXX	12/04/1951		TURMA NOVA	Transferido
 	XXXXXXXXXX	XXXXXXXXXX	11/06/2011	8713156	INFANTIL IV - YESP	SM (Sem Movimentação)

Deseja excluir o aluno selecionado da lista de admitidos após?

Atenção! Caso necessite alterar a informação de Rendimento/Concluinte, Curso em Andamento/Sem Movimentação ou Movimento dos alunos admitidos após o Censo, é necessário fazer a exclusão e realizar uma nova admissão com a informação correta. Siga os passos anteriores para excluir o aluno e depois os passos descritos em Admitir Aluno.




Para imprimir os dados do aluno Admitido Após, clique no ícone impressora na coluna à esquerda da ID do aluno.


Situação do Aluno Início > Lista de alunos admitidos após o Censo

Lista de alunos admitidos após o Censo

Privada -

Para visualizar o tipo de mediação didático-pedagógica, modalidade e etapa da turma de admissão, clique no nome do aluno.







Ações	ID	Nome	Data de Nascimento	Código da turma	Nome da turma	Situação
	7596095	SP A	04/03/2010	8713168	2º ANO - MA	Reprovado
	7537351	SP B	12/04/1951		TURMA NOVA	Transferido
	7537352	SP C	11/06/2011	8713156	INFANTIL IV - VESP.	SM (Sem Movimentação)



11) ENCERRAMENTO DO ANO ESCOLAR

A) ENCERRAR ANO ESCOLAR

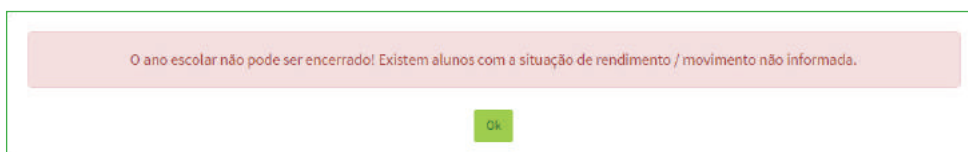
O encerramento do ano escolar poderá ser solicitado após todos os alunos da escola terem a situação informada. Toda a lista de turmas deverá apresentar a marcação verde de *checklist*.

Legenda						
<p> Não é permitido informar dados para alunos de turmas de Atividade Complementar e Atendimento Educacional Especializado (AEE).</p> <p> Todos os alunos da turma estão com informação de rendimento/movimento escolar.</p> <p> Turma com alunos sem a informação de rendimento/movimento escolar.</p> <p> A turma possui mais de 200 alunos</p>						
Lista de Turmas						
Cód.	Nome	Tipo de Mediação	Modalidade	Etapa	Horário	
 7596095	SP A	Presencial	Ensino Regular	Ensino Fundamental de 9 anos - 9º Ano	13:15 até 18:15	
 7537351	SP B	Presencial	Ensino Regular	Ensino Fundamental de 9 anos - 9º Ano	13:15 até 18:15	

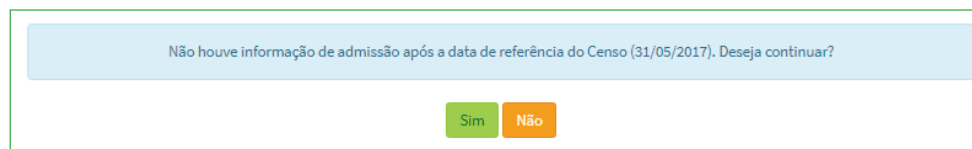
Clique no botão Encerramento do Ano Escolar.



Atenção! Ao solicitar o encerramento do ano escolar e existir aluno na escola sem a situação informada, o sistema apresentará a mensagem “O ano escolar não pode ser encerrado! Existem alunos com a situação de Rendimento/Movimento não informada”.



Além dessa mensagem, se todos os alunos das turmas tiverem informação de Rendimento e Movimento, mas a escola não tiver realizado a admissão após o Censo de nenhum aluno, o sistema apresentará a seguinte mensagem de aviso “Não houve informação de admissão após a data de referência do Censo (31/05/2017). Deseja continuar ? (Sim/Não)”.



Ao solicitar o encerramento do ano escolar, o sistema apresentará a lista de alunos informados como falecidos em ordem alfabética, com as seguintes informações:

- ID do aluno.
- Nome do aluno.
- Código da turma.

- Nome da turma.
- Tipo de mediação didático-pedagógica.
- Modalidade.
- Etapa.

Lembre-se: A lista de falecidos inclui os alunos admitidos após o Censo.

Situação do Aluno Início > Encerramento

Encerramento do Ano Escolar

Os alunos listados abaixo foram informados como falecidos, caso a informação esteja incorreta, pesquise o aluno e corrija a informação.

Lista de alunos informados como falecidos

ID do Aluno	Nome do Aluno	Código da Turma	Nome da Turma	Tipo de mediação didático-pedagógica	Modalidade	Etapa
120920310906	ANDERSON CARLOS DA COSTA DIAS	8702091	1985 5A	Presencial	Ensino Regular	Ensino Fundamental de 9 anos - 5º Ano
621075542597	BEATRIZ RODRIGUES VIANA	8713281	TURMA NOVA	Presencial	Educação Profissional	Curso Técnico Integrado (Ensino Médio Integrado) 3ª Série
125383654495	FERMINDA SOUSA SANTOS	8702087	1983 3A	Presencial	Ensino Regular	Ensino Fundamental de 9 anos - 3º Ano
126075462227	MARIA EDUARDA BISPO SENA	8702085	1982 2C	Presencial	Ensino Regular	Ensino Fundamental de 9 anos - 2º Ano
122226975401	YASMIN SOARES DOS REIS	8702090	1984 4B	Presencial	Ensino Regular	Ensino Fundamental de 9 anos - 4º Ano

Depois da lista de falecidos, o sistema apresentará uma mensagem para confirmar se deseja realmente encerrar o ano escolar. Clique em Sim para confirmar o fechamento ou em Não para voltar à tela Início e revisar as informações.

Deseja realmente encerrar o ano escolar desta escola ?

Sim
Não

Em seguida, o sistema apresenta o Termo de Compromisso. Marque a opção De Acordo e, em seguida, clique em Continuar.

Termo de Compromisso ✕ Fechar

Termo de compromisso

Declaro haver recebido a senha de acesso ao Sistema Educacenso e, como responsável pelas informações prestadas, estou ciente de que devo cumprir e fazer cumprir as regras referentes à inserção de dados fidedignos no sistema, quanto ao rendimento e movimento escolar dos alunos, tendo como referência documentos que garantam confiabilidade dessas informações (diário de classe, livro de frequência, histórico escolar, entre outros), respondendo administrativa, civil e penalmente, pela inclusão de informação inadequada, se comprovada a omissão ou comissão, dolo ou culpa, nos termos da Lei nº 8.429 de 02 de junho de 1992.

☒ De acordo

Continuar

Ao clicar em Continuar, o sistema encerra o ano escolar e, apresenta em tela o recibo com o resumo dos dados informados e o botão Imprimir.

Situação do Aluno

Privada - 52030725 - ESCOLA DOURADO LUSELI

Recibo

Dados da entidade

Código da escola: [REDACTED]
 Nome da escola: [REDACTED]
 Situação de funcionamento: Em Atividade
 Dependência administrativa: Privada
 Categoria de escola privada: [REDACTED]
 Localização/Zona da escola: Urbana
 Localização diferenciada da escola: Não se aplica
 UF: GO
 Município: Aparecida de Goiânia

Situação do Aluno Informada

	Total	Aprovado	Concluinte	Reprovado	Transferido	Deixou de Frequentar	Falecido	Sem Movimentação	Curso em Andamento
Matrícula Inicial	351	190	0	52	18	77	4	10	0
Admitido Após	1	0	0	0	0	0	1	0	0
Total	352	190	0	52	18	77	5	10	0

Autenticação

Nome do gestor escolar: [REDACTED]
 CPF do gestor escolar: [REDACTED]
 Cargo: [REDACTED]

Responsável pelo Encerramento do ano escolar 2017

Nome do informante: [REDACTED]
 CPF responsável: [REDACTED]
 Data/hora do encerramento: 12/01/2018 às 08:52
 Código do recibo: [REDACTED]

URL: <http://172.29.9.135:8080/censobasico/rest/reciboEncerramentoAnoEscolar/reciboEncerramento.pdf>
 Data/hora de emissão: 12/01/2018 às 09:12

B) RETIFICAR ENCERRAMENTO DO ANO ESCOLAR

Se, após encerrar o ano escolar, alguma informação estiver incorreta, é possível corrigi-la clicando no botão Retificar, apresentado na tela do Encerramento do ano escolar e em Listar turmas. Apresenta-se também ao clicar no botão Emitir Recibo, disponível na tela da lista de turmas.

Legenda

- ❌ Não é permitido informar dados para alunos de turmas de Atividade Complementar e Atendimento Educacional Especializado (AEE).
- ✅ Todos os alunos da turma estão com informação de rendimento/movimento escolar.
- ❑ Turma com alunos sem a informação de rendimento/movimento escolar.
- ⚠️ A turma possui mais de 200 alunos.

Lista de Turmas

Cód.	Nome	Tipo de Mediação	Modalidade	Etapas	Horário
8699202	1411.1 A	Presencial	Ensino Regular	Ensino Médio - 1ª Série	07:00 até 12:10
8699203	1411.1 B	Presencial	Ensino Regular	Ensino Médio - 1ª Série	07:00 até 12:10
8699198	1411.1 C	Presencial	Ensino Regular	Ensino Médio - 1ª Série	07:00 até 12:10
8699201	1411.1 D	Presencial	Ensino Regular	Ensino Médio - 1ª Série	07:00 até 22:45
8699204	1412.2 A	Presencial	Ensino Regular	Ensino Médio - 2ª Série	07:00 até 12:10
8699205	1412.2 B	Presencial	Ensino Regular	Ensino Médio - 2ª Série	07:00 até 12:10
8699206	1412.2 C	Presencial	Ensino Regular	Ensino Médio - 2ª Série	07:00 até 22:45
8699207	1413.3 A	Presencial	Ensino Regular	Ensino Médio - 3ª Série	07:00 até 12:10
8699200	1413.3 B	Presencial	Ensino Regular	Ensino Médio - 3ª Série	19:00 até 22:45
8699199	1413.3 C	Presencial	Ensino Regular	Ensino Médio - 3ª Série	07:00 até 22:45

Imprimir formulário para preenchimento manual de todas as turmas Emitir Recibo Retificar

O sistema apresentará uma mensagem para que confirme se deseja retificar a escola. Clique em Ok.

Deseja realmente retificar o encerramento do ano desta escola?

OK Cancelar

Corrija os dados necessários e solicite um novo encerramento do ano escolar.

Lembre-se: Na tela da lista de turmas, é possível imprimir a lista de alunos de todas as turmas da escola. Essa listagem deverá servir como um formulário da Situação do Aluno.

Clique em Imprimir Formulário para preenchimento manual de todas as turmas.

Legenda

- ❌ Não é permitido informar dados para alunos de turmas de Atividade Complementar e Atendimento Educacional Especializado (AEE).
- ✅ Todos os alunos da turma estão com informação de rendimento/movimento escolar.
- ❑ Turma com alunos sem a informação de rendimento/movimento escolar.
- ⚠️ A turma possui mais de 200 alunos.

Lista de Turmas

Cód.	Nome	Tipo de Mediação	Modalidade	Etapas	Horário
8699202	1411.1 A	Presencial	Ensino Regular	Ensino Médio - 1ª Série	07:00 até 12:10
8699203	1411.1 B	Presencial	Ensino Regular	Ensino Médio - 1ª Série	07:00 até 12:10
8699198	1411.1 C	Presencial	Ensino Regular	Ensino Médio - 1ª Série	07:00 até 12:10
8699201	1411.1 D	Presencial	Ensino Regular	Ensino Médio - 1ª Série	07:00 até 22:45
8699204	1412.2 A	Presencial	Ensino Regular	Ensino Médio - 2ª Série	07:00 até 12:10
8699205	1412.2 B	Presencial	Ensino Regular	Ensino Médio - 2ª Série	07:00 até 12:10
8699206	1412.2 C	Presencial	Ensino Regular	Ensino Médio - 2ª Série	07:00 até 22:45
8699207	1413.3 A	Presencial	Ensino Regular	Ensino Médio - 3ª Série	07:00 até 12:10
8699200	1413.3 B	Presencial	Ensino Regular	Ensino Médio - 3ª Série	19:00 até 22:45
8699199	1413.3 C	Presencial	Ensino Regular	Ensino Médio - 3ª Série	07:00 até 22:45

Imprimir formulário para preenchimento manual de todas as turmas Emitir Recibo Retificar

C) VISUALIZAR RECIBO

Após encerrar o ano escolar com sucesso, o botão Emitir Recibo é habilitado.

Clique no botão Emitir Recibo, na tela da lista de turmas, para visualizá-lo.

Legenda

- ☒ Não é permitido informar dados para alunos de turmas de Atividade Complementar e Atendimento Educacional Especializado (AEE).
- ☒ Todos os alunos da turma estão com informação de rendimento/movimento escolar.
- ☐ Turma com alunos sem a informação de rendimento/movimento escolar.
- ☐ A turma possui mais de 200 alunos

Lista de Turmas

Cód.	Nome	Tipo de Mediação	Modalidade	Etapa	Horário
<input checked="" type="checkbox"/> 8699202	1411.1 A	Presencial	Ensino Regular	Ensino Médio - 1ª Série	07:00 até 12:10
<input checked="" type="checkbox"/> 8699203	1411.1 B	Presencial	Ensino Regular	Ensino Médio - 1ª Série	07:00 até 12:10
<input checked="" type="checkbox"/> 8699198	1411.1 C	Presencial	Ensino Regular	Ensino Médio - 1ª Série	07:00 até 12:10
<input checked="" type="checkbox"/> 8699201	1411.1 D	Presencial	Ensino Regular	Ensino Médio - 1ª Série	07:00 até 12:45
<input checked="" type="checkbox"/> 8699204	1412.2 A	Presencial	Ensino Regular	Ensino Médio - 2ª Série	07:00 até 12:10
<input checked="" type="checkbox"/> 8699205	1412.2 B	Presencial	Ensino Regular	Ensino Médio - 2ª Série	07:00 até 12:10
<input checked="" type="checkbox"/> 8699206	1412.2 C	Presencial	Ensino Regular	Ensino Médio - 2ª Série	07:00 até 12:45
<input checked="" type="checkbox"/> 8699207	1413.3 A	Presencial	Ensino Regular	Ensino Médio - 3ª Série	07:00 até 12:10
<input checked="" type="checkbox"/> 8699200	1413.3 B	Presencial	Ensino Regular	Ensino Médio - 3ª Série	19:00 até 22:45
<input checked="" type="checkbox"/> 8699199	1413.3 C	Presencial	Ensino Regular	Ensino Médio - 3ª Série	07:00 até 22:45

Imprimir formulário para preenchimento manual de todas as turmas

Emitir Recibo

Retificar

O sistema apresenta o recibo contendo todas as informações prestadas pela escola. Imprima o recibo e guarde-o em local seguro, pois ele é a garantia de entrega dos dados.

Lembre-se: Após encerrar o ano escolar, não é possível alterar nenhum dado informado, apenas visualizá-los. Para alterar os dados, é necessário retificar o ano escolar.

12) RELATÓRIOS

Clique em Relatórios para ter acesso a todos os dados informados na Situação do Aluno.

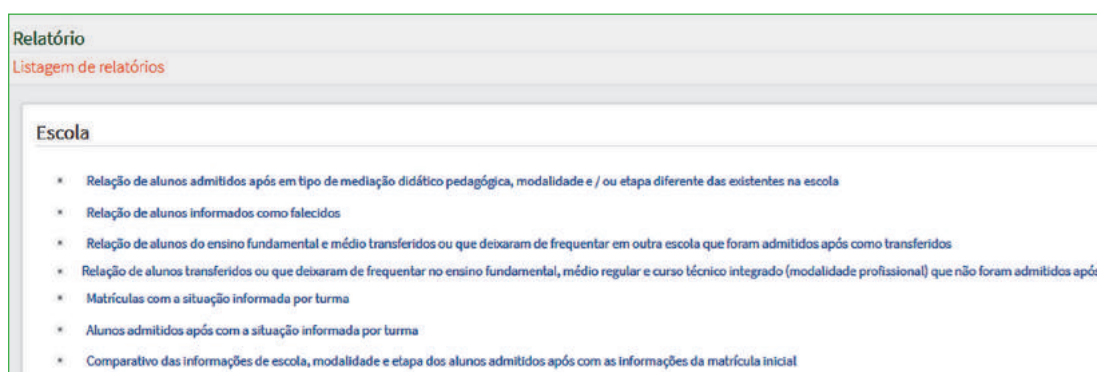
A conferência das informações declaradas por meio dos relatórios é fundamental para garantir dados fidedignos à realidade educacional. Os relatórios apresentam os dados consolidados que foram declarados até o momento, de acordo com o perfil de acesso. Sendo assim, o Perfil Escola acessará os dados declarados pela sua escola, o Perfil Municipal acessará os dados consolidados do município e, assim, sucessivamente.



Os seguintes relatórios de acompanhamento estão disponíveis para visualização:

A) PERFIL ESCOLA

Clique no *link* para acessar os relatórios



O sistema direcionará para a tela de filtros. Selecione os filtros que deseja pesquisar, em seguida clique em Visualizar para apresentar o relatório em tela; em Gerar Excel para ter acesso ao relatório em formato xls; ou em Gerar PDF para ter acesso ao relatório em formato PDF.

 A screenshot of the filter form. It includes fields for 'UF' (set to 'DF'), 'Município' (set to 'Brasília'), 'Órgão regional' (set to '00003 - PLANO PILOTO-CRUZEIRO'), 'Dependência Administrativa' (set to 'Privada'), 'Turma' (dropdown), 'Tipo de Mediação Didático-Pedagógica' (dropdown), 'Modalidade' (dropdown), and 'Etapa' (dropdown). At the bottom are three buttons: 'Visualizar', 'Gerar Excel', and 'Gerar PDF'.

Após clicar em visualizar os relatórios “Matrículas com a situação informada por turma” e “Alunos admitidos após com a situação informada por turma”, haverá a opção para visualizar a relação de alunos e alunos por turma.

Para visualizar os alunos por turma no relatório “Matrículas com a situação informada por turma”, passe o cursor acima do número correspondente ao Total de Aluno(s) nesta Turma e clique em “Visualize a relação dos alunos da turma clicando aqui”.

Relatório
Matrículas com a situação informada por turma

Resultado da busca

Perfil: ESCOLA
Estado: Distrito Federal
Município: Brasília
Órgão Regional: 00001 - PLANO PILOTO-CRUIZEIRO

Localização: Urbana
Situação da Escola: Regularizando
Código / Nome da Escola: 53013007-ACAO SOCIAL PAULA FRASSINETTI
Dependência Administrativa: Privada

Código da turma: 26H4091
Tipo de Mediação Didático-Pedagógica: Presencial
Etapas: Educação Infantil - Creche (0 a 3 anos)
Horário de Funcionamento: 07:30 - 16:30

Nome da Turma: MATERNAL 1B
Modalidade: Ensino Regular
Dias da Semana: SEGUNDA-TERÇA-QUARTA-QUINTA-SEXTA

Aprovado	Aprovado e concluinte	Aprovado e não concluinte	Reprovado	Transferido	Falecido	Deixou de frequentar	Curso em andamento / Sem movimentação	Total de aluno(s) nesta turma
0	0	0	0	0	0	0	22	22

Total de matrícula(s) nesta escola: 180

Imprimir

Visualize a relação dos alunos da turma clicando aqui

Para visualizar os alunos por turma no relatório “Alunos admitidos após com a situação informada por turma”, passe o cursor do mouse no número correspondente ao “Total de aluno(s) admitido(s) após nesta turma” e clique em “Visualize a relação dos alunos da turma clicando aqui”.

Relatórios
Alunos admitidos após com a situação informada por turma

Resultado da busca

Perfil: Escola
Estado: DF
Município: Brasília
Órgão Regional: 00001 - PLANO PILOTO-CRUIZEIRO

Localização: Urbana
Situação da Escola: Fechada
Código / Nome da Escola: 53002587 - CEF 234 SUL
Dependência Administrativa: Estadual

Ordem	Turma	Nome da Turma	Modalidade	Tipo de Mediação Didático-Pedagógica	Etapas	Número de alunos admitidos	Aprovados	Aprovados e concluintes	Aprovados e não concluintes	Reprovados	Transferidos	Falecidos	Deixaram de frequentar	Curso em andamento/Sem movimentação	Total de aluno(s) admitido(s) após nesta turma
1	-	TURMA NOVA	Educação de Jovens e Adultos	Semipresencial	EJA - Ensino Fundamental - Anos iniciais	1	1	0	1	0	0	0	0	0	1

Visualize a relação dos alunos admitidos após da turma clicando aqui

Total de Aluno(s) admitido(s) após nesta escola: 1

Imprimir

Lembre-se: O sistema permite imprimir os relatórios. Basta clicar no botão Imprimir, apresentado abaixo do resultado dos relatórios. Também é possível gerar um arquivo em Excel dos relatórios, clicando no botão Gerar Excel, e gerar um arquivo em PDF, clicando no botão Gerar PDF, apresentado nessa mesma página.

