



SECRETARIA DA EDUCAÇÃO DO ESTADO DE SÃO PAULO

Secretaria Escolar Digital

foco
aprendizagem

Tutorial

Relatórios - AAP



Introdução

Dentro do Foco Aprendizagem, na Secretaria Escolar Digital, estão disponíveis os relatórios da AAP.

Perfis

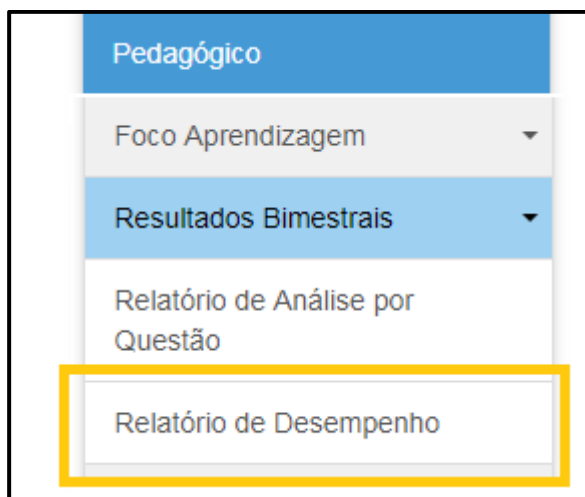
Os relatórios estão disponíveis para os seguintes perfis na SED

Perfil	Nível	Observação
Professor	Escola	Mediante a associação das turmas
Professor Coordenador Pedagógico	Escola	
Agente de Organização Escolar	Escola	
GOE	Escola	
Vice-Diretor de Escola	Escola	
Diretor de Escola	Escola	
PCNP	Diretoria de Ensino	
NPE	Diretoria de Ensino	
NPE - Diretor(a)	Diretoria de Ensino	
CIE - NIT	Diretoria de Ensino	
CIE - NVE	Diretoria de Ensino	
CIE – NRM	Diretoria de Ensino	
CIE – NRM – Diretor(a)	Diretoria de Ensino	
CIE	Diretoria de Ensino	
CIE – Diretor(a)	Diretoria de Ensino	
Supervisor de Ensino	Diretoria de Ensino	
AT	Diretoria de Ensino	
Dirigente	Diretoria de Ensino	

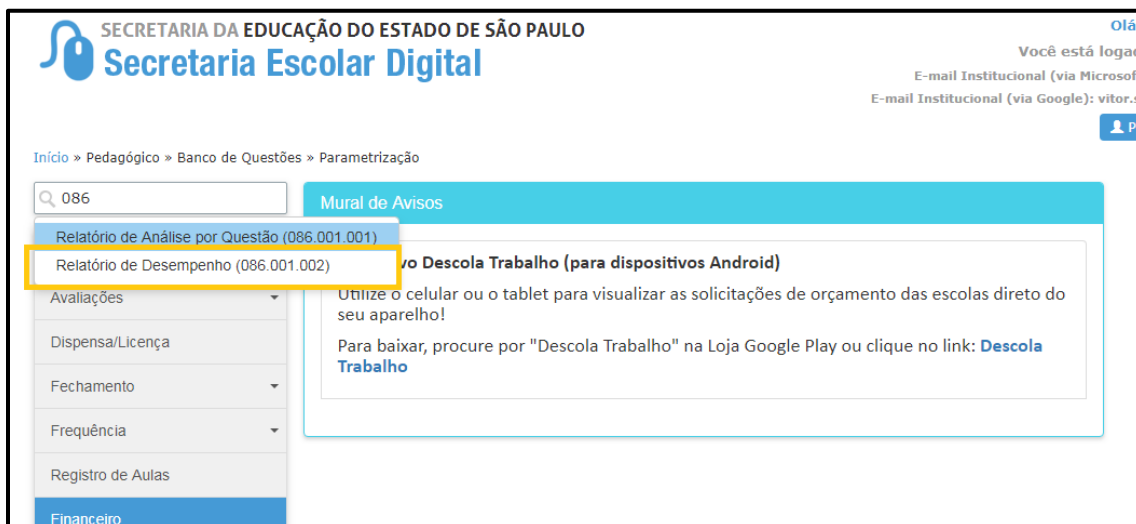
Relatório de Desempenho (Incluindo Relatório de Acertos por Aluno)

Passo 1 – Acesse a plataforma SED por meio do link: <https://sed.educacao.sp.gov.br> com seu login e senha

Passo 2 – Clique no menu **Pedagógico, Foco Aprendizagem**, depois em **Resultados Bimestrais** e por fim em **Relatório de Desempenho** para iniciar a análise.



Outra opção é na barra de acesso rápido, digite o código **086**, selecionando a funcionalidade **Relatório de Desempenho**.



Passo 3 – Selecione o bimestre desejado e clique em **Pesquisar**.

Avaliação de Aprendizagem em Processo

Ano Letivo: 2018

Diretoria: [Redacted]

Escola: [Redacted]

Bimestre: 3º BIMESTRE

[Pesquisar](#) [Limpar](#)

Importante: A Diretoria de Ensino pode visualizar um relatório consolidado das suas escolas. Para isso, deixe a escola em branco, selecione o bimestre e clique em **Pesquisar**

Passo 4 – Serão exibidas todas as séries/anos da escola com o desempenho em Língua Portuguesa à esquerda e Matemática à direita. Clique em uma **série/ano** determinada para ver o desempenho detalhado de uma das disciplinas (Língua Portuguesa ou Matemática). Neste exemplo, selecionamos o 5º Ano para a disciplina de Língua Portuguesa.

Escolher Colunas Imprimir Gerar Excel Gerar PDF

Mostrar 10 registros Filtro

Nome Escola	Desempenho Médio Língua Portuguesa														
	Anos Iniciais				Anos Finais				Ensino Médio			Anos Iniciais			
	1	2	3	4	5	6	7	8	9	1	2	3	1	2	3
[Redacted]	27,41%	47,26%	29,84%	47,98%	52,43%	67,86%	51,00%	54,86%	56,94%	40,18%	34,26%	38,64%	62,22%	69,40%	42,76%

Registros 1 a 1 de 1

Anterior 1 Seguinte

Passo 5 – Na tela que se abriu, serão exibidas as turmas da escola do respectivo ano/série, o número de participantes na prova, o número de acertos da turma e o percentual de acertos. Além disso, há no final o total da série/ano. Clique na **lupa** (🔍) para visualizar em detalhes.

Avaliação de Aprendizagem em Processo - Por Turma

Ano Letivo: 2018

Diretoria: [REDACTED]

Código Escola: [REDACTED]

Nome Escola: [REDACTED]

Escolher Colunas | Imprimir | Gerar Excel | Gerar PDF

Mostrar 10 registros

Descrição Turma	Participantes	Acertos	Percentual Acertos	Ver Acertos por Aluno
5º ANO A TARDE	23	189	45,65%	
5º ANO B TARDE	25	264	58,67%	
Total Geral	48	453	52,43%	

Registros 1 a 3 de 3

Anterior 1 Seguinte

Passo 6 – Ao clicar na **lupa** (), será exibido o Relatório de Acertos por Aluno.

Avaliação de Aprendizagem em Processo - Por Aluno

Ano Letivo: 2018

Diretoria: [REDACTED]

Código Escola: [REDACTED]

Nome Escola: [REDACTED]

Disciplina: LÍNGUA PORTUGUESA

Turma: 5º ANO A TARDE

Habilidade: SELECIONE...

Escolher Colunas | Imprimir | Gerar Excel | Gerar PDF

Mostrar 10 registros

Participação: 88,46 %	Total Consolidado:	75,00%	66,67%	83,33%	47,92%	60,42%	89,58%	89,58%	70,83%	20,83%	10,42%	10,42%	31,25%	68,75%
Nome do Aluno	Acertos	Q 1	Q 2	Q 3	Q 4	Q 5	Q 6	Q 7	Q 8	Q 9	Q 10	Q 11	Q 12	Q 13
		Médio	Fácil	Fácil	Médio	Médio	Fácil	Fácil	Fácil	Difícil	Difícil	Difícil	Difícil	Médio
[REDACTED]	7	A ✓	A ✓	A ✓	B ✗	A ✓	A ✓	A ✓	A ✓	B ✗	C ✗	B ✗	A ✗	B ✗
[REDACTED]	12	A ✓	A ✓	A ✓	A ✓	A ✓	A ✓	A ✓	A ✓	A ✓	A ✓	A ✗	B ✗	A ✗
[REDACTED]	13	A ✓	A ✓	A ✓	A ✓	A ✓	A ✓	A ✓	A ✓	B ✗	A ✓	B ✗	B ✗	A ✗
[REDACTED]	11	A ✓	A ✓	A ✓	B ✗	A ✓	A ✓	A ✓	A ✓	A ✓	C ✗	A ✗	C ✓	A ✗
[REDACTED]	5	A ✓	A ✓	B ✗	A ✓	C ✗	B ✗	A ✓	A ✓	B ✗	C ✗	A ✗	B ✗	A ✗

Participação: Indica o percentual de alunos que realizou a prova

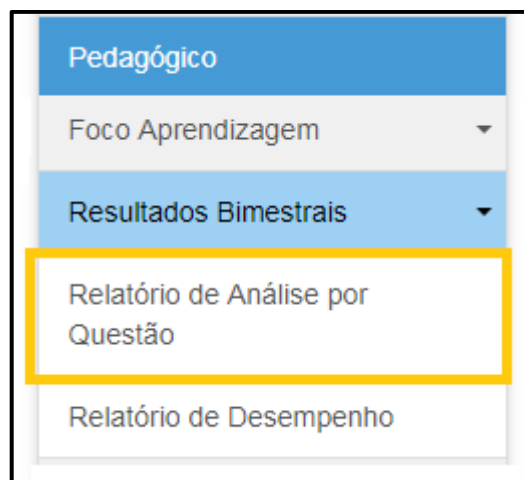
Total Consolidado: Indica o percentual de acertos da prova

Dificuldade das Questões: Cálculo conforme a nota técnica

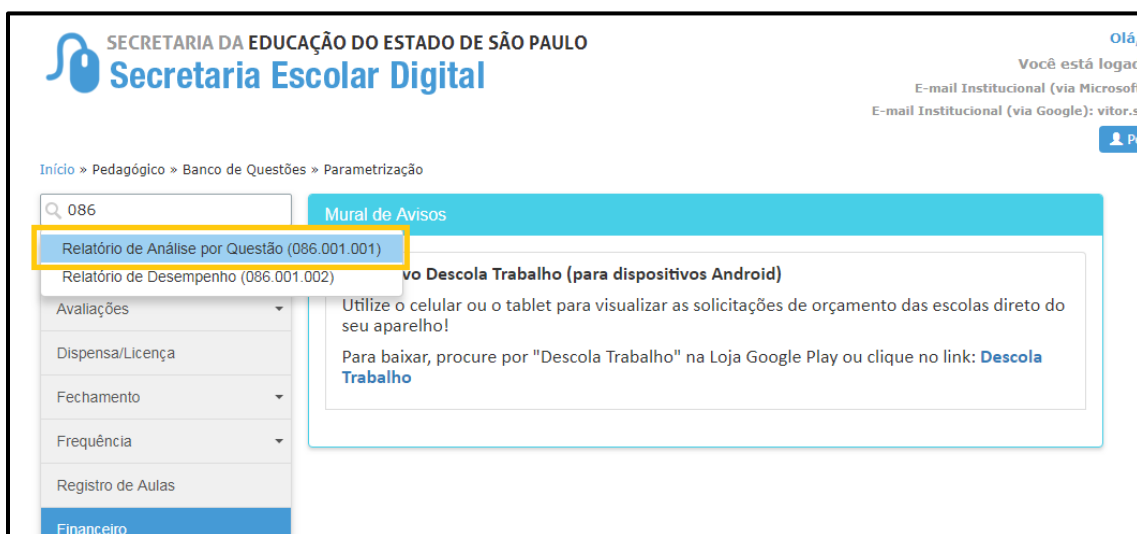
Relatório de Análise por Questão

Passo 1 – Acesse a plataforma SED por meio do link: <https://sed.educacao.sp.gov.br> com seu login e senha.

Passo 2 – Clique no menu **Pedagógico, Foco Aprendizagem**, depois em **Resultados Bimestrais** e por fim em **Relatório de Análise por Questão**.



Outra opção é na barra de acesso rápido, digite o código **086**, selecionando a funcionalidade **Relatório de Análise por Questão**.



Passo 3 – Preencha os filtros com as informações necessárias. É obrigatório selecionar a prova. Caso seu perfil seja de Diretoria de Ensino, será necessário selecionar a escola. Para auxiliar na identificação da prova desejada, orientamos utilizar também os filtros tipo de ensino e bimestre.

Análise de Questões

Ano Letivo: 2018 ▾

Diretoria: [REDACTED] ▾

Escola: [REDACTED] ▾

Tipo de Ensino: ENSINO FUNDAMENTAL DE 9 ANOS ▾

Turma: SELECIONE... ▾

Bimestre: ENTRADA ▾

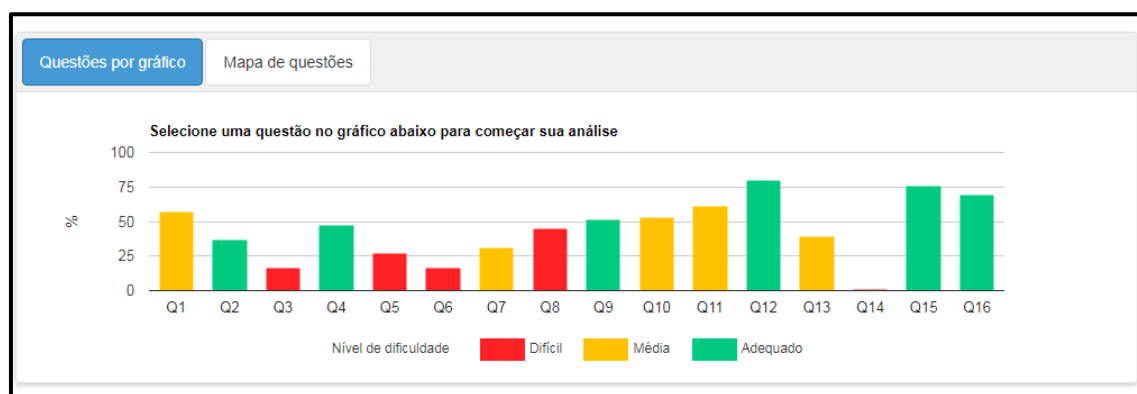
Prova: AAP 18ª Edição - 5º ano do Ensino Fundamental - Matemática ▾

[Pesquisar](#)

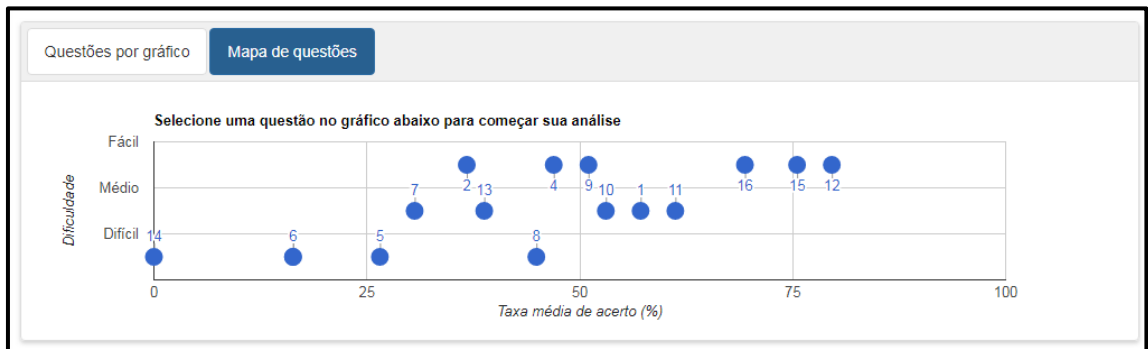
Importante: Caso não seja preenchida a turma, será exibido o resultado do ano/série. Caso deseje visualizar uma turma específica, preencha o campo

Passo 4 – O relatório de Análise por Questão será exibido:

Na primeira parte, há o gráfico de questões:



Ao clicar em **Mapa de Questões**, será exibida a respectiva visualização:



Ao clicar em uma determinada questão, tanto no Questões por Gráfico como no Mapa de Questões, as informações serão exibidas abaixo:

Questão 1

Alternativas Grade de Correção

Habilidade: ADE01 - Relaciona a forma decimal com a forma fracionária dos números racionais para representação de determinada grandeza.

ESCREVA NAS LINHAS ABAIXO OS NÚMEROS QUE O (A) PROFESSOR (A) VAI DITAR.

A Escreve corretamente 7 ou 8 números ditados pelo professor. ██████████

B Escreve corretamente 4 a 6 números ditados pelo professor. ██████

C Escreve corretamente 1 a 3 números ditados pelo professor. ██

Ausência de respostas, não escreveu corretamente ou o corretor não

Ao clicar em Alternativas/Grade de Correção, a informação da tela se altera.

Ao passar o cursor sobre a barra, é exibido o percentual de respostas dos alunos na alternativa correspondente.

Questão 1

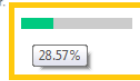
Alternativas

Grade de Correção

Habilidade: ADE01 - Relaciona a forma decimal com a forma fracionária dos números racionais para representação de determinada grandeza.

ESCREVA NAS LINHAS ABAIXO OS NÚMEROS QUE O (A) PROFESSOR (A) VAI DITAR.

B Escreve corretamente 4 a 6 números ditados pelo professor.



C Escreve corretamente 1 a 3 números ditados pelo professor.



D Ausência de respostas, não escreveu corretamente ou o corretor não conseguiu identificar os números escritos pelo aluno.

