



SECRETARIA DA EDUCAÇÃO DO ESTADO DE SÃO PAULO
Secretaria Escolar Digital

Tutorial

Remanejamento



Sumário

1. INTRODUÇÃO E PERFIS	3
2. PASSO A PASSO	3

1. INTRODUÇÃO E PERFIS

O aluno pode ser remanejado de uma classe para outra desde que haja vaga disponível. Por exemplo: da 1ª série A para a 1ª série B.

Este tipo de troca está disponível para os perfis de comportamento escola e Diretoria de Ensino/Prefeitura Municipal.

2. PASSO A PASSO

Passo 1 - Acesse a plataforma SED por meio do link: <https://sed.educacao.sp.gov.br> com seu login e senha.

Portal do Governo | Investe SP | Cidadão SP | SP Global

Governo do Estado de São Paulo
Secretaria da Educação

GOVERNO DO ESTADO
SÃO PAULO
Secretaria da Educação

Portal da Educação Secretaria Escolar Digital Intranet Espaço do Servidor

Secretaria Escolar Digital SOBRE A SECRETARIA BOLETIM ESCOLAR CONCLUINTEs - CONSULTA PÚBLICA PORTAL DE ATENDIMENTO

**Bem-vindo à
Secretaria Escolar Digital**

[Saiba mais](#) sobre a Secretaria Escolar Digital

NOME DE USUÁRIO
Digite seu login

SENHA
Digite sua senha

ACESSAR [Esqueci a senha](#)

Não possui cadastro? [Obtenha seu acesso](#)
[Saiba como acessar](#)

Precisa de Suporte? Acesse o [portal de atendimento SED](#) e abra uma ocorrência ou ligue para 0800 77 0012.

Passo 2 – Clique no menu **Cadastro de Alunos** > **Matrícula** > **Matricular Aluno (a)** (vide imagem A) ou digite “matricular aluno” na barra de acesso rápido localizada no canto superior esquerdo da tela para achar o menu rapidamente (vide imagem B).

Imagem A

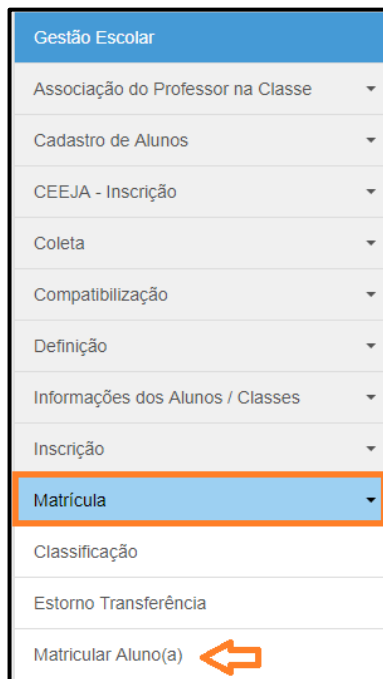
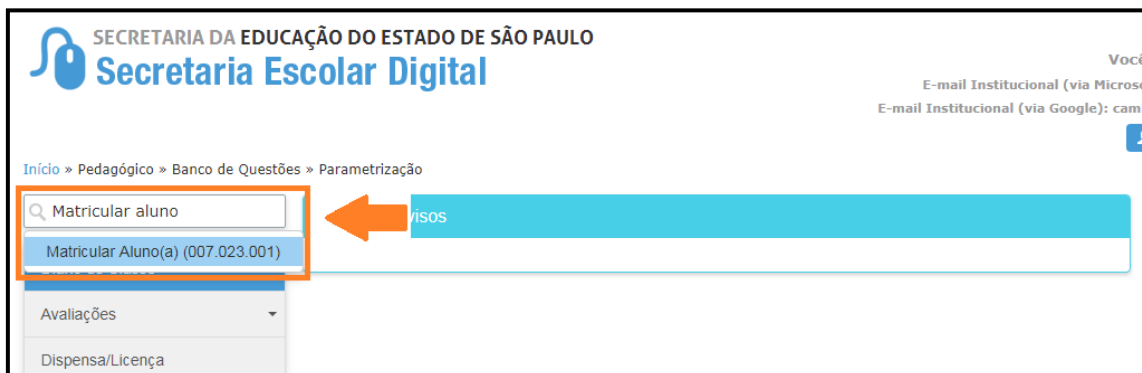


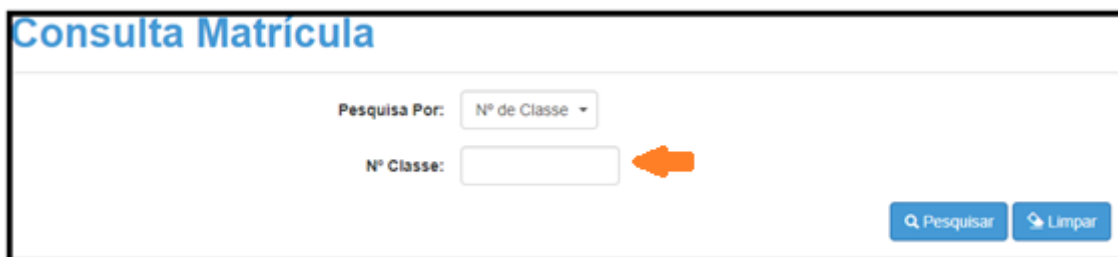
Imagem B



Passo 3 – Escolha como deseja realizar a pesquisa e localize a classe de destino para a qual deseja remanejar o aluno.



A pesquisa pode ser realizada por nº de Classe:



The screenshot shows the 'Consulta Matrícula' interface. At the top left, the title 'Consulta Matrícula' is displayed in blue. Below it, there is a search section with the label 'Pesquisa Por:' followed by a dropdown menu currently set to 'Nº de Classe'. Below this, there is a text input field labeled 'Nº Classe:' with an orange arrow pointing to it from the right. At the bottom right of the form, there are two buttons: 'Pesquisar' (with a magnifying glass icon) and 'Limpar' (with a trash can icon).

Ou pelos filtros abaixo:



The screenshot shows the 'Consulta Matrícula' interface with various filters. The title 'Consulta Matrícula' is at the top left. The search section has 'Pesquisa Por:' set to 'Filtros'. Below this, there are several filter fields: 'Ano Letivo:' with a dropdown set to '2018'; 'Diretoria:' with a dropdown set to 'SELECIONE...'; 'Município:' with a dropdown set to 'SELECIONE...'; 'Rede de Ensino:' with a dropdown set to 'SELECIONE...'; 'Escola:' with a dropdown set to 'SELECIONE...'; 'Unidade:' with a dropdown set to 'SELECIONE...'; and 'Tipo de Ensino:' with a dropdown set to 'SELECIONE...'. At the bottom right, there are 'Pesquisar' and 'Limpar' buttons.

Passo 4 – No caso da pesquisa por meio dos filtros, no campo Tipo de Ensino o combo será carregado com os tipos de ensino existentes na opção Coleta.

Consulta Matrícula

Pesquisa Por: Filtros

Ano Letivo: 2018

Diretoria:

Município:

Rede de Ensino: ESTADUAL - SE

Escola:

Unidade:

Tipo de Ensino: SELECIONE...
SELECIONE...
ATIVIDADES CURRICULARES DESPORTIVAS (ACD)
COMPLEMENTAÇÃO EDUCACIONAL
EDUCAÇÃO ESPECIAL - DF - ITINERANTE
EDUCAÇÃO ESPECIAL - DI - ITINERANTE
ENSINO FUNDAMENTAL DE 9 ANOS
ENSINO MEDIO

Q Pesquisar

Passo 5 – Clique em **Pesquisar**.

Consulta Matrícula

Pesquisa Por: Filtros

Ano Letivo: 2018

Diretoria:

Município: SAO PAULO

Rede de Ensino: ESTADUAL - SE

Escola:

Unidade:

Tipo de Ensino: ENSINO MEDIO

Q Pesquisar Limpar

Passo 6 – Serão exibidas todas as classes coletadas correspondentes a pesquisa efetuada. Verifique se a classe possui vaga e clique no **lápiz**.

Consulta Matrícula

Pesquisa Por: Filtros

Ano Letivo: 2018

Diretoria: []

Município: SAO PAULO

Rede de Ensino: ESTADUAL - SE

Escola: []

Unidade: []

Tipo de Ensino: ENSINO MEDIO

Mostrar 10 registros

Nr. Classe	Escola	Tipo de Ensino	Série	Turma	Capacidade Física	Alunos Matriculados	Alunos Abivos	Vagas Disp.	Visualizar	Editar
[]	[]	ENSINO MEDIO	1	1ª SERIE A INTEGRAL	40	41	39	1	[]	[]

Passo 7 – Serão visualizadas todas as informações da classe. Clique no botão **Remanejar para esta Turma**.

Matrícula - Relação de Alunos por Classe

Ano Letivo: 2018 Data Início: 01/02/2018 Vagas Disponíveis: 1
 Escola: [] Data Fim: 20/12/2018 Cadastrados: 41
 Tipo de Ensino: ENSINO MEDIO Sala: 001 Qtd. Transferidos: 0
 Turma: 1ª SERIE A INTEGRAL Módulo Classe: 40 Abandonos: 0
 Nr. Classe: [] Capacidade Física da classe: 40 Outros: 2

Mostrar 10 registros

Tipo de Ensino	Série	Nº	Nome do Aluno	RA	Dig. RA	UF RA	Data de Nascimento	Situação	Data Movimentação	Deficiência	Movimentação	Excluir
ENSINO MEDIO	1	1	[]	[]	[]	SP	[]				*	[]

Passo 8 – Digite o RA do aluno com dígito e UF que deseja remanejar e clique em **Salvar**.

Remanejar Matrícula para Classe: 221877798

Operação: REMANEJAMENTO

Número:

Data de Remanejamento:

RA: / SP

Nome Aluno:

Nascimento:

Idade Mínima Especial:

Passo 9 – Pronto! Será exibida uma mensagem de confirmação.

Salvar

Remanejamento de matrícula realizada com sucesso.

