



SECRETARIA DA EDUCAÇÃO DO ESTADO DE SÃO PAULO  
**Secretaria Escolar Digital**

# Tutorial Matrícula

## Baixa de Transferência Manual

### Estorno Transferência



## Sumário

<b>1. Perfis.....</b>	<b>3</b>
<b>2. Baixa de Transferência Manual .....</b>	<b>3</b>
<b>3. Estorno Transferência .....</b>	<b>7</b>

## 1. Perfis

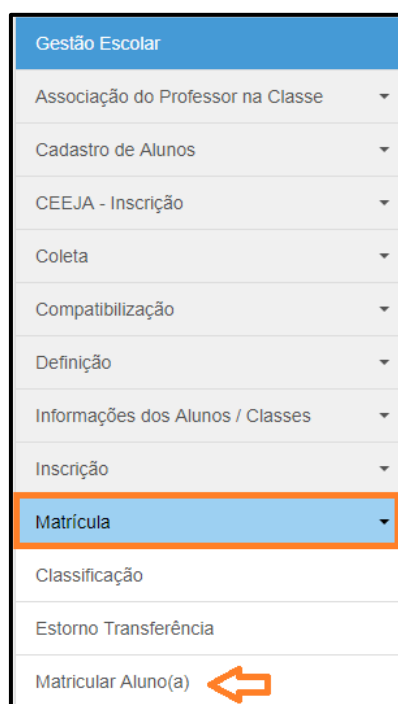
A baixa de transferência manual e o estorno transferência está disponível para os seguintes perfis:

Rede Estadual	Rede Municipal	Rede Privada	Centro Paula Souza	Rede Federal
Agente de Organização Escolar	Secretário - Outras Redes	Secretário - Outras Redes	Secretário - Outras Redes	Escola Federal
GOE	Diretor - Outras Redes	Diretor - Outras Redes	Diretor - Outras Redes	
Diretor de Escola	P.M. - Informações Educacionais	Supervisão – Outras Redes - Informações Educacionais	Centro Paula Souza - Informações Educacionais	
Vice-Diretor de Escola	P.M. - Informações Educacionais – Diretor			
CIE	D.R.E - Informações Educacionais			
CIE - Diretor(a)	D.R.E - Informações Educacionais – Diretor			
CIE - NRM				
CIE - NRM - Diretor(a)				

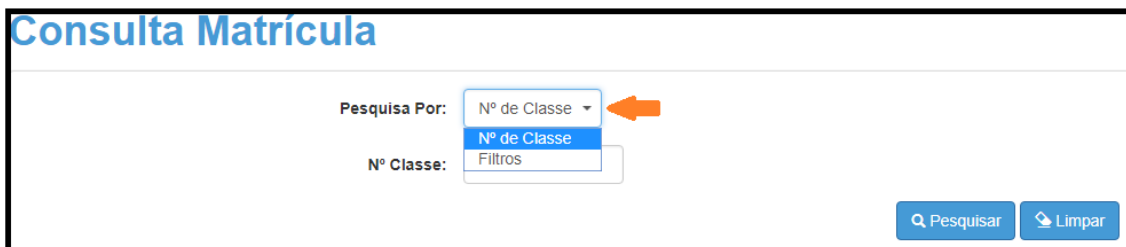
## 2. Baixa de Transferência Manual

**Passo 1** - Acesse a plataforma SED por meio do link: <https://sed.educacao.sp.gov.br> com seu login e senha.

**Passo 2** – Clique no menu **Cadastro de Alunos > Matrícula > Matricular Aluno (a)**

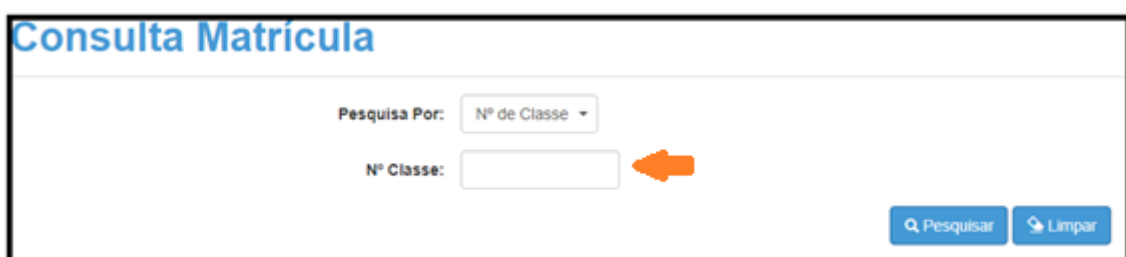


**Passo 3** – Escolha o tipo de pesquisa.



The screenshot shows the 'Consulta Matrícula' interface. The 'Pesquisa Por:' dropdown menu is open, displaying two options: 'Nº de Classe' (highlighted in blue) and 'Filtros'. An orange arrow points to the 'Nº de Classe' option. Below it, the 'Nº Classe:' text input field is visible. At the bottom right, there are two buttons: 'Pesquisar' and 'Limpar'.

A pesquisa pode ser realizada por nº de Classe:



The screenshot shows the 'Consulta Matrícula' interface. The 'Pesquisa Por:' dropdown menu is set to 'Nº de Classe'. The 'Nº Classe:' text input field is empty. An orange arrow points to this input field. At the bottom right, there are two buttons: 'Pesquisar' and 'Limpar'.

Ou pelos filtros abaixo:



The screenshot shows the 'Consulta Matrícula' interface with the 'Pesquisa Por:' dropdown menu set to 'Filtros'. Below this, there are several filter fields, each with a dropdown menu: 'Ano Letivo:' (set to 2018), 'Diretoria:' (SELECCIONE...), 'Município:' (SELECCIONE...), 'Rede de Ensino:' (SELECCIONE...), 'Escola:' (SELECCIONE...), 'Unidade:' (SELECCIONE...), and 'Tipo de Ensino:' (SELECCIONE...). At the bottom right, there are two buttons: 'Pesquisar' and 'Limpar'.

**Passo 4** – No caso da pesquisa por meio dos filtros, no campo Tipo de Ensino o combo será carregado com os tipos de ensino existentes na opção Coleta.

## Consulta Matrícula

Pesquisa Por: Filtros

Ano Letivo: 2018

→ Diretoria:

→ Município:

→ Rede de Ensino: ESTADUAL - SE

→ Escola:

→ Unidade:

→ Tipo de Ensino: SELECIONE...  
SELECIONE...  
ATIVIDADES CURRICULARES DESPORTIVAS (ACD)  
COMPLEMENTAÇÃO EDUCACIONAL  
EDUCACAO ESPECIAL - DF - ITINERANTE  
EDUCACAO ESPECIAL - DI - ITINERANTE  
ENSINO FUNDAMENTAL DE 9 ANOS  
ENSINO MEDIO

Q Pesquisar

**Passo 5** – Clique na **lupa** para pesquisar os dados da classe.

## Consulta Matrícula

Pesquisa Por: Filtros

Ano Letivo: 2018

Diretoria:

Município:

Rede de Ensino: ESTADUAL - SE

Escola:

Unidade:

Tipo de Ensino: ENSINO FUNDAMENTAL DE 9 ANOS

→ Q Pesquisar Limpar

**Passo 6** – Serão visualizadas todas as classes coletadas correspondentes ao tipo de ensino selecionado no combo da busca. Clique no **lápiz**.

Escolher Colunas Imprimir Gerar Excel Gerar PDF

Mostrar 10 registros Filtro

Nr. Classe	Escola	Tipo de Ensino	Série	Turma	Capacidade Física	Alunos Matriculados	Alunos Ativos	Vagas Disp.	Visualizar	Editar
220585590	VALENTIM DO AMARAL	ENSINO MEDIO	1	1ª SERIE C NOITE	44	26	26	18	Q	
220585608	VALENTIM DO AMARAL	ENSINO MEDIO	2	2ª SERIE B NOITE	44	20	20	24	Q	
220585616	VALENTIM DO AMARAL	ENSINO MEDIO	3	3ª SERIE C NOITE	44	11	11	33	Q	

Registros 1 a 3 de 3 Anterior 1 Seguinte

**Passo 7** – Clique no ícone (✕) para dar a baixa na matrícula do aluno.

Matrícula - Relação de Alunos por Classe

+ Adicionar + Adicionar Sem RA

Ano Letivo: 2018 Sala: 001 Vagas Disponíveis: 18  
 Escola: 14746 - VALENTIM DO AMARAL Módulo Classe: 40 Cadastrados: 26  
 Tipo de Ensino: ENSINO MEDIO Módulo Vagas: 14 Qtd. Transferidos: 0  
 Turma: 1ª SERIE C NOITE Capacidade Física: 44 Abandonos: 0  
 Nr. Classe: 220585590 Vagas Físicas: 44 Outros: 0

Relação de Alunos PDF

Mostrar 10 registros Filtro

Tipo de Ensino	Série	Nº	Nome do Aluno	RA	Dig. RA	UF RA	Data de Nascimento	Situação	Deficiência	Trocar	Excluir	Baixa de Matrícula por Transferência
ENSINO MEDIO	1	1	[REDACTED]	[REDACTED]	[REDACTED]	SP	[REDACTED]					

**Passo 8** - Selecione um dos motivos abaixo e clique em **Salvar**.

Baixa de Matrícula

Nome: ALICE  
 RA: [REDACTED]  
 Data de Nascimento: [REDACTED]  
 Descrição Turma: 1ª SERIE C NOITE  
 Tipo de Ensino: ENSINO MEDIO  
 Escola: VALENTIM DO AMARAL  
 Data de Transferencia: 09/02/2018  
 Motivo: SELECCIONE

- SELECCIONE
- MUDANÇA DE RESIDÊNCIA
- MUDANÇA PARA OUTRA ESCOLA PARTICULAR/PUBLICA
- MUDANÇA PARA OUTRO ESTADO
- MUDANÇA PARA OUTRO PAIS
- MUDANÇA PARA ESCOLA DA REDE PARTICULAR

Salvar Voltar

Pronto! Aparecerá uma mensagem de confirmação e a situação da matrícula será alterada para “TRAN”.

## Sucesso

Transferência gravada com sucesso.

Fechar

### Matrícula - Relação de Alunos por Classe

[+ Adicionar](#) [+ Adicionar Sem RA](#)

Ano Letivo: 2018 Sala: 001 Vagas Disponíveis: 19  
Escola: 14746 - VALENTIM DO AMARAL Módulo Classe: 40 Cadastrados: 25  
Tipo de Ensino: ENSINO MEDIO Módulo Vagas: 15 Qtd. Transferidos: 1  
Turma: 1ª SERIE C NOITE Capacidade Física: 44 Abandonos: 0  
Nr. Classe: 220585590 Vagas Físicas: 44 Outros: 0

[Relação de Alunos PDF](#)

Mostrar 10 registros Filtro

Tipo de Ensino	Série	Nº	Nome do Aluno	RA	Dig. RA	UF RA	Data de Nascimento	Situação	Deficiência	Trocar	Excluir	Baixa de Matrícula por Transferência
ENSINO MEDIO	1	3				SP		TRAN				

Registros 1 a 1 de 1 (filtrados de 26)

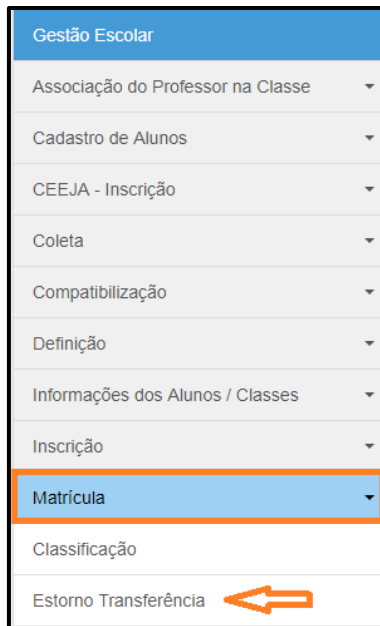
Anterior 1 Seguinte

[Voltar](#)

### 3. Estorno Transferência

**Atenção: Após efetuar a baixa de transferência manual, somente será possível realizar o estorno nos 15 dias seguintes à data do procedimento.**

**Passo 1** – Clique no menu **Cadastro de Alunos > Matrícula > Estorno Transferência**



**Passo 2** – Digite o número do RA que deseja estornar e clique em **Pesquisar**.

### Estorno Transferência

Ano Letivo:

RA:  /

**Passo 3** – Clique no **lápiz**.

### Estorno Transferência

Ano Letivo:

RA:  /

Mostrar  registros Filtro

Nome Aluno	Escola	Turno	Tipo de Ensino	Série	Turma	Data Inicio Matric.	Data Fim Matric.	Nr. Classe	Estornar
██████████	VALENTIM DO AMARAL	NOITE	2	1	1ª SERIE C NOITE	01/02/2018	09/02/2018	██████████	<input type="button" value="✎"/>

Registros 1 a 1 de 1 Anterior  Seguinte



**Passo 4** – Clique em **Sim** para confirmar o estorno.

**Estorno da baixa de Transferência**

Confirma o Estorno da baixa de Transferência do aluno:

