
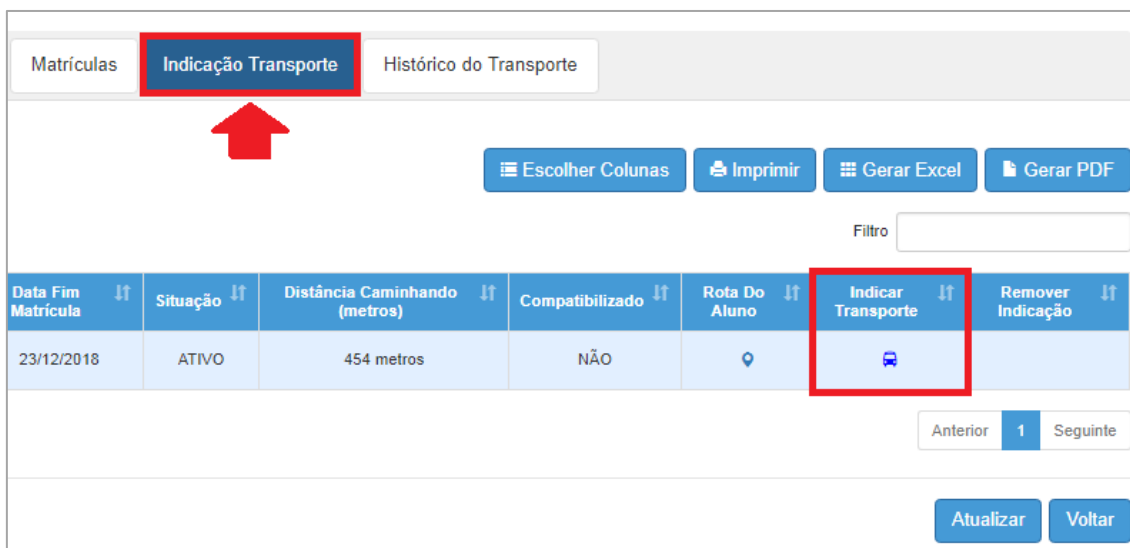


## INDICAÇÃO DO ALUNO AO TRANSPORTE ESCOLAR



1. Acesse o menu Gestão Escolar → Cadastro de Alunos → Informações dos Alunos/Classes → Ficha Aluno:
2. Na Aba “Indicação Transporte”, para indicar o aluno ao transporte, clique no icone (  ), na coluna “Indicar Transporte”:



Matrículas **Indicação Transporte** Histórico do Transporte

Escolher Colunas Imprimir Gerar Excel Gerar PDF

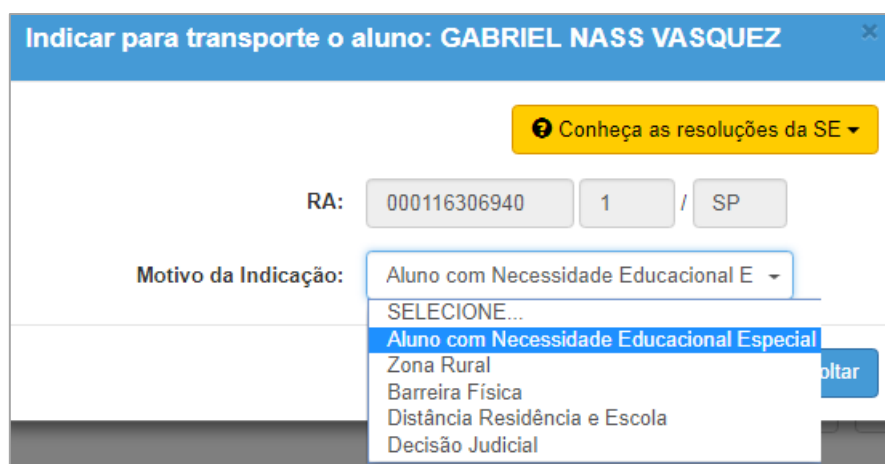
Filtro

Data Fim Matrícula	Situação	Distância Caminhando (metros)	Compatibilizado	Rota Do Aluno	Indicar Transporte	Remover Indicação
23/12/2018	ATIVO	454 metros	NÃO			

Anterior 1 Seguinte

Atualizar Voltar

3. Será apresentada tela para selecionar o “**Motivo Da Indicação**” do aluno ao transporte. Neste caso, serão todos “Alunos com Necessidade Educacional Especial”.



Indicar para transporte o aluno: GABRIEL NASS VASQUEZ

Conheça as resoluções da SE

RA: 000116306940 1 / SP

Motivo da Indicação: Aluno com Necessidade Educacional E

SELECIONE...

- Aluno com Necessidade Educacional Especial
- Zona Rural
- Barreira Física
- Distância Residência e Escola
- Decisão Judicial

Voltar

**Atenção:** Para os alunos pendentes de atendimento, será necessário realizar apenas esta etapa de indicação ao transporte.

## HOMOLOGAÇÃO DO ALUNO AO TRANSPORTE ESCOLAR

1. Início → Serviços Escolares → Transporte Escolar → Homologação de Transporte → Homologação Transporte

- Escolha o Tipo de Pesquisa “RA” ou “Filtro” e clique em **Pesquisar**.

The screenshot shows the 'Homologação Transporte' page with a sidebar on the left containing menu items: Gestão Escolar, Cadastro de Alunos, Recursos Humanos, Credenciamento - Programa Ensino Integral, Serviços Escolares, and Transporte Escolar. The main content area has a search bar and a 'Tipo de Pesquisa:' dropdown menu. The dropdown menu is open, showing options: Selezione..., RA, and Filtros. A blue 'Pesquisar' button is highlighted with an orange box.

Para pesquisar um único aluno, clique na opção **RA**, digite o número do RA do aluno desejado e em seguida clique em **Pesquisar**.

This screenshot shows the search form for 'RA'. The 'Tipo de Pesquisa:' dropdown is set to 'RA'. Below it is a text input field for 'RA do aluno/Dígito/UF:' with a format of [ ] - [ ] / [ ]. An orange arrow points to this field with the text '1º Digite o RA'. To the right is a blue 'Pesquisar' button, also highlighted with an orange box, with an orange arrow pointing to it and the text '2º Clique em'.

**Pesquisa por “Filtro”** – Abrirá mais opções de visualização de alunos indicados para transporte, clique na opção **Filtro**, preencha os campos e em seguida clique em **Pesquisar**.

The screenshot shows the 'Filtros' search form. It includes several dropdown menus and text input fields: 'Tipo de Pesquisa:' (Filtros), 'Ano Letivo:' (2018), 'Diretoria:' (BOTUCATU), 'Município:' (BOTUCATU), 'Rede de Ensino:' (ESTADUAL - SE), 'Escola:' (14874 - ARMANDO DE SALLES OLIVEIRA DR), 'Motivo:' (DISTÂNCIA RESIDÊNCIA E ESCOLA), and 'Status Homologação:' (TODOS). A blue 'Pesquisar' button is highlighted with an orange box at the bottom right.

- Após realizar as pesquisas para exibir os alunos indicados, localize o aluno desejado, selecione um ou mais, o que habilitará os botões na parte inferior da tela.

Escolher Colunas Imprimir Gerar Excel Gerar PDF

Mostrar 10 registros Filtro

<input type="checkbox"/>	Aluno	Motivo da Indicação	Distância Caminhando (metros)	Ficha do Aluno	RA	Data de Nascimento	Turma	Data da Indicação	Homologado	Data de Homologação
<input checked="" type="checkbox"/>	OTAVIO FERNANDES MOTA	DEFICIENTE FÍSICO	3.702 metros		000115679824-3/SP	23/03/2011	1º ANO A TARDE	31/01/2018	NÃO	
<input checked="" type="checkbox"/>	ISAAC CASSEMIRO SILVA	DEFICIENTE FÍSICO	2.902 metros		000107629910-6/SP	17/05/2004	AEE B TARDE	01/03/2018	NÃO	
<input type="checkbox"/>	VALTER DE ANDRADE FILHO	DEFICIENTE FÍSICO	2.379 metros		000108454693-0/SP	15/11/2006	AEE B TARDE	01/03/2018	NÃO	
<input type="checkbox"/>	HELOA DUARTE DOS SANTOS CONCEICAO	DEFICIENTE FÍSICO	2.419 metros		000108857087-2/SP	05/08/2007	AEE B TARDE	01/03/2018	NÃO	

Registros 1 a 4 de 4 Anterior 1 Seguinte

Rejeitar Homologar

- Clicando em “Homologar”, abrirá uma nova tela para incluir as informações de Data Início, Tipo da Indicação, Executor e Modalidade, incluindo essas informações clique em “Salvar”.

## PARA ALUNOS ATENDIDOS PELA EMTU

**Homologar** ✕

Data Início:  ←

Tipo de Indicação:  ←

Executor:  ←

Modalidade:  ←