



SECRETARIA DA EDUCAÇÃO DO ESTADO DE SÃO PAULO
Secretaria Escolar Digital

Tutorial

Remanejamento



Sumário

1. REMANEJAMENTO DE ALUNO DE CLASSE.....	3
--	---

1. REMANEJAMENTO DE ALUNO DE CLASSE

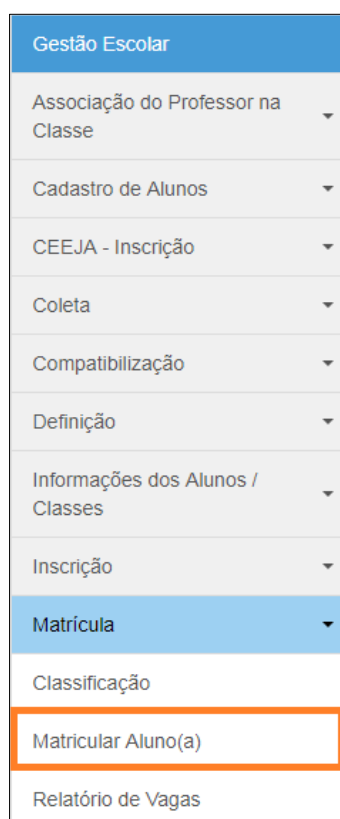
O aluno pode ser remanejado de uma classe para outra desde que haja vaga disponível. Por exemplo: da 1ª série A para a 1ª série B.

Este tipo de troca está disponível para os perfis de comportamento escola e Diretoria de Ensino/Prefeitura Municipal.

Passo a Passo:

Passo 1 - Acesse a plataforma SED por meio do link: <https://sed.educacao.sp.gov.br> com seu login e senha.

Passo 2 – Clique no menu **Cadastro de Alunos > Matrícula > Matricular Aluno (a)**.



Passo 3 – Escolha como deseja realizar a pesquisa.

Consulta Matrícula

Pesquisa Por: Nº de Classe ▾

Nº Classe:

A pesquisa pode ser realizada por nº de Classe:

Consulta Matrícula

Pesquisa Por: Nº de Classe ▾

Nº Classe:

Ou pelos filtros abaixo:

Consulta Matrícula

Pesquisa Por: Filtros ▾

Ano Letivo: 2018 ▾

Diretoria: SELECIONE... ▾

Município: SELECIONE... ▾

Rede de Ensino: SELECIONE... ▾

Escola: SELECIONE... ▾

Unidade: SELECIONE... ▾

Tipo de Ensino: SELECIONE... ▾

Passo 4 – No caso da pesquisa por meio dos filtros, no campo Tipo de Ensino o combo será carregado com os tipos de ensino existentes na opção Coleta.

Consulta Matrícula

Pesquisa Por: Filtros

Ano Letivo: 2018

→ Diretoria: []

→ Município: []

→ Rede de Ensino: ESTADUAL - SE

→ Escola: []

→ Unidade: []

→ Tipo de Ensino: SELECCIONE...
 SELECCIONE...
 ATIVIDADES CURRICULARES DESPORTIVAS (ACD)
 COMPLEMENTAÇÃO EDUCACIONAL
 EDUCACAO ESPECIAL - DF - ITINERANTE
 EDUCACAO ESPECIAL - DI - ITINERANTE
 ENSINO FUNDAMENTAL DE 9 ANOS
 ENSINO MEDIO

Q Pesquisar

Passo 5 – Clique em **Pesquisar**.

Consulta Matrícula

Pesquisa Por: Filtros

Ano Letivo: 2018

Diretoria: []

Município: []

Rede de Ensino: ESTADUAL - SE

Escola: []

Unidade: []

Tipo de Ensino: ENSINO FUNDAMENTAL DE 9 ANOS


→ **Pesquisar** **Limpar**

Passo 6 – Serão visualizadas todas as classes coletadas correspondentes a pesquisa efetuada. Clique no **lápiz**.

Diretoria:
 Município:
 Rede de Ensino: ESTADUAL - SE
 Escola:
 Unidade:
 Tipo de Ensino: ENSINO FUNDAMENTAL DE 9 ANOS

Mostrar 10 registros Filtro

Nr. Classe	Escola	Tipo de Ensino	Série	Turma	Capacidade Física	Alunos Matriculados	Alunos Ativos	Vagas Disp.	Visualizar	Editar
<input type="text"/>	<input type="text"/>	ENSINO FUNDAMENTAL DE 9 ANOS	9	A	35	0	0	35	<input type="button" value="🔍"/>	<input type="button" value="✎"/>
<input type="text"/>	<input type="text"/>	ENSINO FUNDAMENTAL DE 9 ANOS	8	A	35	0	0	35	<input type="button" value="🔍"/>	<input type="button" value="✎"/>


Passo 7 – Serão visualizadas todas as informações da classe. Clique no botão  da coluna Remanejamento.

Matrícula - Relação de Alunos por Classe

Ano Letivo: 2018 Sala: 001 Vagas Disponíveis: 8
 Escola: Módulo Classe: 30 Cadastrados: 23
 Tipo de Ensino: ENSINO FUNDAMENTAL DE 9 ANOS Módulo Vagas: 7 Qtd. Transferidos: 1
 Turma: Capacidade Física: 30 Abandonos: 0
 Nr. Classe: Vagas Físicas: 30 Outros: 0

Mostrar 10 registros Filtro

Tipo de Ensino	Série	Nº	Nome do Aluno	RA	Dig. RA	UF RA	Data de Nascimento	Situação	Deficiência	Remanejar	Movimentação	Excluir
ENSINO FUNDAMENTAL DE 9 ANOS	1	1	<input type="text"/>	<input type="text"/>	7	SP	06/10/2011			<input type="button" value="🔄"/>	<input type="button" value="✳️"/>	<input type="button" value="🗑️"/>
ENSINO FUNDAMENTAL DE 9 ANOS	1	2	<input type="text"/>	<input type="text"/>	2	SP	19/03/2012			<input type="button" value="🔄"/>	<input type="button" value="✳️"/>	<input type="button" value="🗑️"/>
ENSINO FUNDAMENTAL DE 9 ANOS	1	5	<input type="text"/>	<input type="text"/>	9	SP	15/12/2011			<input type="button" value="🔄"/>	<input type="button" value="✳️"/>	<input type="button" value="🗑️"/>

Passo 8 – Confirme o remanejamento do aluno em tela selecionado a opção ().

Passo 9 – Na tela abaixo, clique em “**Escola**” para visualizar as classes que possuem vagas disponíveis para o remanejamento do aluno.

Passo 9 –Selecione a classe desejada clicando no círculo (○) da coluna “Selecionar”. Para prosseguir, clique no botão “**Selecionar**”.

Selecionar	Classe	Escola	Tipo de Ensino	Série/Ano	Descrição	Vagas Disponíveis
<input type="radio"/>	[Redacted]	[Redacted]	ENSINO FUNDAMENTAL DE 9 ANOS	1	1º ANO B MANHA	4
<input type="radio"/>	[Redacted]	[Redacted]	ENSINO FUNDAMENTAL DE 9 ANOS	1	1º ANO C TARDE	6
<input type="radio"/>	[Redacted]	[Redacted]	ENSINO FUNDAMENTAL DE 9 ANOS	1	1º ANO D TARDE	5

Trocar Aluno de Classe - []

Mostrar 10 registros

Filtro []

Escolher Colunas | Imprimir | Gerar Excel | Gerar PDF

Selecionar	Classe	Tipo de Ensino	Série/Ano	Descrição	Vagas Disponíveis
<input checked="" type="radio"/>	[]	ENSINO FUNDAMENTAL DE 9 ANOS	1	1º ANO 1A MANHA	19
<input type="radio"/>	[]	ENSINO FUNDAMENTAL DE 9 ANOS	1	1º ANO 1C TARDE	25

Registros 1 a 2 de 2

Anterior 1 Seguinte

Trocar Voltar

Passo 10 – Agora, indique a data do remanejamento e clique no botão **“Salvar”**.

Matrícula Origem

Matrícula Destino

Escola: 2100 - ERASMO BRAGA

Classe: 220550644

Tipo de Ensino: ENSINO FUNDAMENTAL DE 9 ANOS

Série: 1

Turno: MANHA

Horário: 07:00 às 12:00

Turma: B

Número do Aluno: 33

Data Do Remanejamento: 12/03/2018

Salvar Voltar

Passo 11 – Pronto! Será exibida uma mensagem de confirmação na tela. Clique em **Fechar**.

