




SECRETARIA DA EDUCAÇÃO DO ESTADO DE SÃO PAULO

Secretaria Escolar Digital

Tutorial

Rendimento



1. Perfis

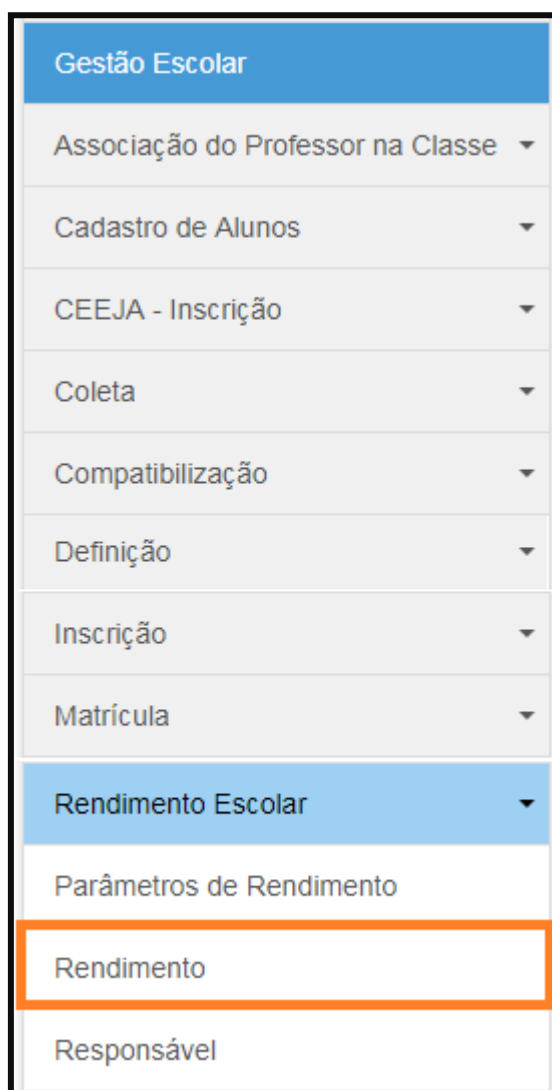
O Rendimento está disponível para os seguintes perfis:

Rede Estadual	Rede Municipal	Rede Privada	Centro Paula Souza	Rede Federal
Agente de Organização Escolar	Secretário - Outras Redes	Secretário - Outras Redes	Secretário - Outras Redes	Escola Federal
GOE	Diretor - Outras Redes	Diretor - Outras Redes	Diretor - Outras Redes	
Diretor de Escola	P.M. - Informações Educacionais	Supervisão – Outras Redes - Informações Educacionais	Centro Paula Souza - Informações Educacionais	
Vice-Diretor de Escola	P.M. - Informações Educacionais – Diretor			
CIE	D.R.E - Informações Educacionais			
CIE - Diretor(a)	D.R.E - Informações Educacionais – Diretor			
CIE - NRM				
CIE - NRM - Diretor(a)				
CIE - NIT				
CIE - NVE				

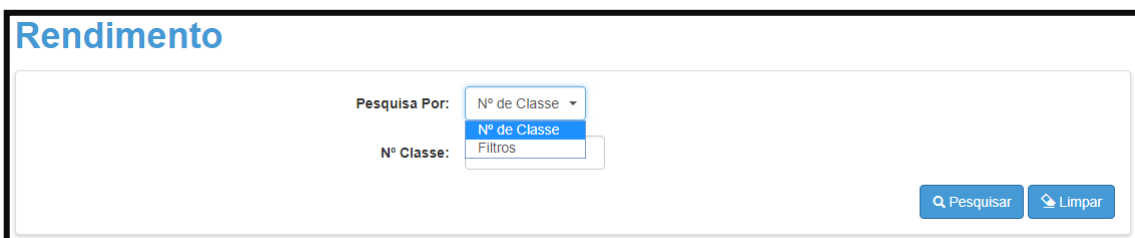
2. Passo a Passo do Rendimento

Passo 1 - Acesse a plataforma SED por meio do link: <https://sed.educacao.sp.gov.br> com seu login e senha.

Passo 2 – Clique no menu **Cadastro de Alunos** > **Rendimento Escolar** > **Rendimento**.



Passo 3 – Escolha o tipo de pesquisa.



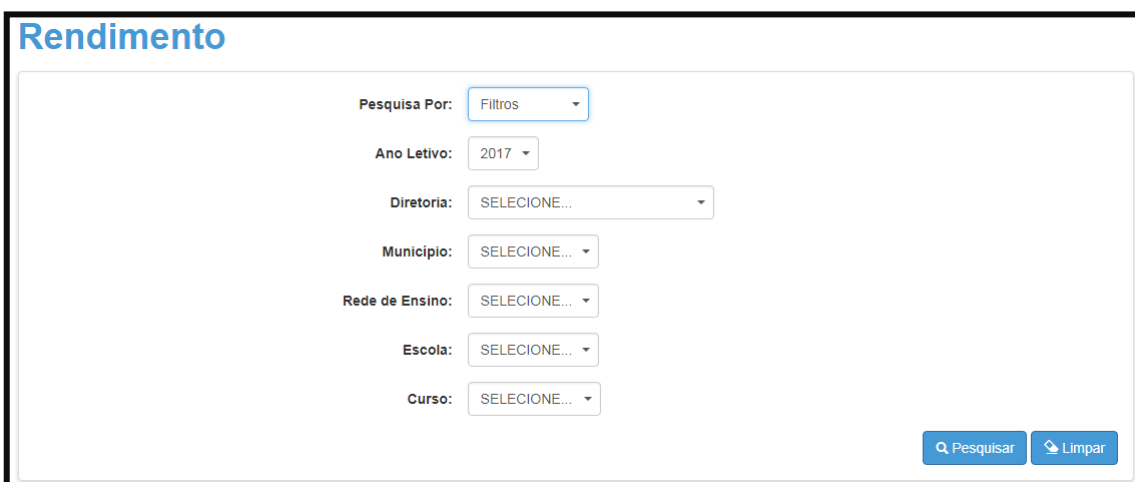
The screenshot shows a search interface titled "Rendimento". It features a "Pesquisa Por:" dropdown menu with "Nº de Classe" selected. Below it is a "Nº Classe:" input field. At the bottom right, there are two buttons: "Pesquisar" and "Limpar".

A pesquisa pode ser realizada por nº de Classe:



The screenshot shows the same search interface as above, but the "Pesquisa Por:" dropdown menu is now closed and "Nº de Classe" is the selected option. The "Nº Classe:" input field is empty.

Ou pelos filtros abaixo:



The screenshot shows the search interface with the "Pesquisa Por:" dropdown menu set to "Filtros". Below it are several filter fields: "Ano Letivo:" (2017), "Diretoria:" (SELECIONE...), "Município:" (SELECIONE...), "Rede de Ensino:" (SELECIONE...), "Escola:" (SELECIONE...), and "Curso:" (SELECIONE...). At the bottom right, there are two buttons: "Pesquisar" and "Limpar".

Passo 4 – No caso da pesquisa por meio dos filtros, no campo “Curso” o combo será carregado com as opções de oferta: “Anual”, “1º semestre” e “2º semestre”.

Rendimento

Pesquisa Por: Filtros

Ano Letivo: 2017

Diretoria:

Município:

Rede de Ensino: ESTADUAL - SE

Escola:

Curso: SELECIONE...
SELECIONE...
ANUAL
1º SEMESTRE
2º SEMESTRE

Pesquisar Limpar

Passo 5 – Clique na **lupa** para pesquisar os dados da classe.

Rendimento

Pesquisa Por: Filtros

Ano Letivo: 2017

Diretoria:

Município:

Rede de Ensino: ESTADUAL - SE

Escola:

Curso: ANUAL

➔ Pesquisar Limpar

Passo 6 – Serão visualizadas todas as classes correspondentes ao tipo de oferta do curso selecionado no combo da busca. Clique no **lápiz** para informar o rendimento.

Pesquisa Por: Filtros

Ano Letivo: 2017

Diretoria: [Selecione]

Município: [Selecione]

Rede de Ensino: ESTADUAL - SE

Escola: [Selecione]

Curso: ANUAL

[Pesquisar](#) [Limpar](#)

[Escolher Colunas](#) [Imprimir](#) [Gerar Excel](#) [Gerar PDF](#)

Mostrar 10 registros

Filtro [Selecione]

Nº Classe	Escola	Tipo de Ensino	Série	Descrição Turma	Alunos Ativos	Aprovados	Retidos	Outros	Semestre	Situação	Rendimento	Visualizar	Editar
[Selecione]	[Selecione]	ENSINO FUNDAMENTAL DE 9 ANOS	1	1º ANO A MANHÃ	24	0	0	0	ANUAL	NÃO INICIADO	NÃO INICIADO	Q	✎
[Selecione]	[Selecione]	ENSINO FUNDAMENTAL DE 9 ANOS	1	1º ANO B MANHÃ	24	0	0	0	ANUAL	NÃO INICIADO	NÃO INICIADO	Q	✎
[Selecione]	[Selecione]	ENSINO FUNDAMENTAL DE 9 ANOS	1	1º ANO C MANHÃ	27	0	0	0	ANUAL	NÃO INICIADO	NÃO INICIADO	Q	✎

IMPORTANTE:

- Coluna “**Situação**” – representa o status da classe;
- Coluna “**Rendimento**” – representa o status da Escola.

Legenda Situação
Não Iniciado - Não Existe Lançamento para a Classe
Iniciado - Lançamento Parcial da Classe
Concluído - Lançamento Concluído para Classe

Legenda Rendimento
Não Iniciado - Não Existe Lançamento
Iniciado - Lançamento Parcial
Concluído - Lançamento Enviado

Passo 7 – Serão visualizadas todas as informações da classe. Na coluna “Rendimento”, clique na **seta** para aparecer as opções disponíveis e selecione a opção de acordo com a situação do aluno.

Lembrando que, ao acessar a classe, todos os alunos terão o rendimento sinalizados como “Aprovado”.

Ano Letivo: 2017 Série: 1
 Nr. Classe: _____ Sala: 001
 Escola: _____ Horário: 07:00 - 12:00
 Turma: 1º ANO A MANHA Alunos Ativos: 24
 Tipo de Ensino: ENSINO FUNDAMENTAL DE 9 ANOS Semestre: ANUAL

Mostrar 10 registros Filtro _____

Rendimento	Nº	Nome do Aluno	RA	Dig	UF	Editar
APROVADO	3	_____	_____	5	SP	
APROV. PARC.	7	_____	_____	5	SP	
RETIDO FREQ.	8	_____	_____	0	SP	
RETIDO REND.	9	_____	_____	X	SP	
RETIDO PARC.						
TERM-ESPECIF.						
CURSO-ANDAM.						

Legendas do Rendimento:

Legenda
Aprovado
Aprov.Parc - Aprovado Parcialmente
Ret. Freq - Retido Frequência
Ret. Rend - Retido Rendimento
Ret. Parc - Retido Parcialmente
Term. Especific - Terminalidade Específica
Curso Andam. - Curso Andamento

Para as turmas de EJA semipresencial e turmas de educação profissional será necessário informar também os concluintes, para isto, basta marcar o quadradinho na frente dos alunos conforme imagem abaixo.

Rendimento - Relação de Alunos por Classe

Ano Letivo: 2017 Série: 2
 Nr. Classe: Sala: 002
 Escola: Horário: 09:00 - 12:00
 Turma: 2º MODULO B MANHA Alunos Ativos: 4
 Tipo de Ensino: EDUCACAO PROFISSIONAL Semestre: ANUAL

Mostrar 10 registros Filtro

Rendimento	Concluinte	Nº	Nome do Aluno	RA	Dig	UF
APROVADO	<input checked="" type="checkbox"/>	1			X	SP
RETIDO FREQ.	<input type="checkbox"/>	2			8	SP
APROVADO	<input type="checkbox"/>	3			8	SP
APROVADO	<input type="checkbox"/>	4			X	SP

Registros 1 a 4 de 4 Anterior 1 Seguinte

Lembramos que a opção de Concluinte estará disponível apenas os alunos com rendimento aprovado.

* Ao Informar o rendimento do aluno e clicar apenas em “Salvar”, no grid constará as seguintes informações:

- Coluna Situação – “Iniciado”
- Coluna Rendimento – “Não Iniciado”

Pesquisa Por: Filtros

Ano Letivo: 2017

Diretoria:

Município: SAO PAULO

Rede de Ensino:

Escola:

Curso: SELECIONE...

Q Pesquisar Limpar

Escolher Colunas Imprimir Gerar Excel Gerar PDF

Mostrar 10 registros Filtro

Nr. Classe	Escola	Tipo de Ensino	Série	Descrição Turma	Alunos Ativos	Aprovados	Retidos	Outros	Semestre	Situação	Rendimento	Visualizar	Editar
		ENSINO FUNDAMENTAL DE 9 ANOS	1	1º ANO A TARDE	26	26	0	0	ANUAL	INICIADO	NÃO INICIADO	Q	
		ENSINO FUNDAMENTAL DE 9 ANOS	1	1º ANO B TARDE	30	29	1	0	ANUAL	INICIADO	NÃO INICIADO	Q	

* Ao informar o rendimento do aluno, clicar em “Salvar” e “Enviar”, no grid constará as seguintes informações:

- Coluna Situação - “Concluído”
- Coluna Rendimento - “Iniciado”

Pesquisa Por: Filtros

Ano Letivo: 2017

Diretoria: [Selecione...]

Município: [Selecione...]

Rede de Ensino: ESTADUAL - SE

Escola: [Selecione...]

Curso: ANUAL

[Pesquisar](#) [Limpar](#)

Mostrar 10 registros

[Escolher Colunas](#) [Imprimir](#) [Gerar Excel](#) [Gerar PDF](#)

Nr. Classe	Escola	Tipo de Ensino	Série	Descrição Turma	Alunos Ativos	Aprovados	Retidos	Outros	Semestre	Situação	Rendimento	Visualizar	Editar
[Selecione...]	[Selecione...]	ENSINO FUNDAMENTAL DE 9 ANOS	1	1º ANO A TARDE	26	26	0	0	ANUAL	CONCLUÍDO	INICIADO	Visualizar	Editar
[Selecione...]	[Selecione...]	ENSINO FUNDAMENTAL DE 9 ANOS	1	1º ANO B TARDE	30	29	1	0	ANUAL	CONCLUÍDO	INICIADO	Visualizar	Editar
[Selecione...]	[Selecione...]	ENSINO FUNDAMENTAL DE 9 ANOS	1	1º ANO C TARDE	30	0	0	0	ANUAL	NÃO INICIADO	INICIADO	Visualizar	Editar
[Selecione...]	[Selecione...]	ENSINO FUNDAMENTAL DE 9 ANOS	1	1º ANO D TARDE	26	0	0	0	ANUAL	NÃO INICIADO	INICIADO	Visualizar	Editar

* Ao salvar e enviar o rendimento de todas as classes da Escola, no grid constará as seguintes informações:

- Coluna “Situação” aparecerá a informação “Concluído”
- Coluna “Rendimento” aparecerá a informação “Concluído”

Pesquisa Por: Filtros

Ano Letivo: 2017

Diretoria: [Selecione...]

Município: SAO PAULO

Rede de Ensino: [Selecione...]

Escola: [Selecione...]

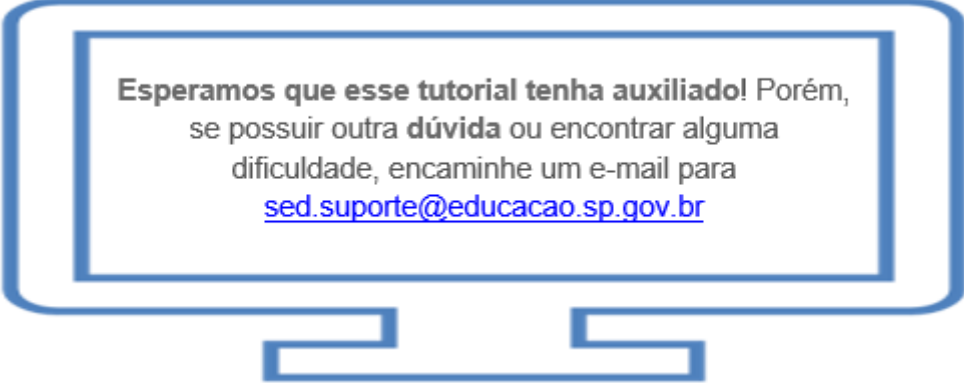
Curso: SELECIONE...

[Pesquisar](#) [Limpar](#)

Mostrar 10 registros

[Escolher Colunas](#) [Imprimir](#) [Gerar Excel](#) [Gerar PDF](#)

Nr. Classe	Escola	Tipo de Ensino	Série	Descrição Turma	Alunos Ativos	Aprovados	Retidos	Outros	Semestre	Situação	Rendimento	Visualizar	Editar
[Selecione...]	[Selecione...]	ENSINO FUNDAMENTAL DE 9 ANOS	1	1º ANO A INTEGRAL	31	31	0	0	ANUAL	CONCLUÍDO	CONCLUÍDO	Visualizar	Editar
[Selecione...]	[Selecione...]	ENSINO FUNDAMENTAL DE 9 ANOS	1	1º ANO B INTEGRAL	31	31	0	0	ANUAL	CONCLUÍDO	CONCLUÍDO	Visualizar	Editar



Esperamos que esse tutorial tenha auxiliado! Porém, se possuir outra **dúvida** ou encontrar alguma dificuldade, encaminhe um e-mail para sed.suporte@educacao.sp.gov.br