



SECRETARIA DA EDUCAÇÃO DO ESTADO DE SÃO PAULO

Secretaria Escolar Digital

Tutorial

INDICAÇÃO DO ALUNO AO TRANSPORTE ESCOLAR



FLUXO DO PROCEDIMENTO DO TRANSPORTE ESCOLAR

INDICAÇÃO DE ALUNO AO TRANSPORTE ESCOLAR

Objetivo do Documento

Este documento apresenta o fluxo de procedimentos que deve ser executado no sistema Secretaria Escolar Digital - SED para indicação de aluno ao transporte.

O objetivo principal é demonstrar a sequência detalhada das interações entre o usuário da área responsável com o sistema, para que o processo seja executado da maneira eficiente possível.

ETAPAS PARA INDICAR O ALUNO AO TRANSPORTE ESCOLAR:

1ª ETAPA: pesquisar o aluno a ser indicado;

2ª ETAPA: registrar a indicação do aluno ao transporte escolar

IMPORTANTE

CONFERIR A GEOCODIFICAÇÃO do aluno

Como pré-requisito para a indicação de aluno ao transporte, o aluno e a Unidade Escolar deverão estar corretamente geolocalizados.

Verifique se o endereço residencial e/ou endereço indicativo do aluno estão devidamente registrados.

Obs.: Caso os dois endereços estejam na ficha do aluno, o endereço indicativo é o que deverá ser utilizado na indicação de transporte.

1ª ETAPA - PESQUISAR O ALUNO A SER INDICADO

Para iniciar o processo de indicação do aluno ao transporte escolar, deve-se acessar o sistema utilizando o perfil “Escola” e buscar a FICHA DO ALUNO.

- I. Acesse o menu Gestão Escolar → Cadastro de Alunos → Informações dos Alunos/Classes → Ficha Aluno:

A imagem mostra a interface do sistema de gestão escolar. No topo, há uma barra de navegação com links para "Precisa de ajuda?" e "Perfil". Abaixo, uma barra de breadcrumbs indica o caminho: "Início » Pedagógico » Banco de Questões » Parametrização". O menu lateral à esquerda contém as seguintes opções: "Gestão Escolar" (destacada com uma seta amarela), "Cadastro de Alunos", "Informações dos Alunos / Classes", "Ficha Aluno", "Recursos Humanos", "Credenciamento - Programa Ensino Integral", "Serviços Escolares" e "Transporte Escolar". O conteúdo principal à direita apresenta uma introdução à Secretaria Escolar Digital (SED) e uma seção intitulada "Próximos Eventos".

- II. Informe os parâmetros para seleção de alunos:

- **Ano Letivo:** informe o ano letivo no formato AAAA. Ex.: 2018;
- **Tipo de pesquisa:** a pesquisa poderá ser efetuada por
 - RA Do Aluno;
 - Nome Completo Do Aluno;
 - Escola; Número Da Classe;
 - Nome Da Mãe;
 - Nome Do Pai
 - Documento.

A imagem mostra a tela "Ficha do Aluno" do sistema. No topo, há uma barra de busca e o título "Ficha do Aluno". O menu lateral à esquerda é idêntico ao da primeira imagem. O formulário principal contém o campo "Ano Letivo:" com o valor "2018" selecionado. Abaixo dele, há uma caixa de alerta amarela com o texto: "Atenção: Caso preencha o ano letivo, a busca será restringida aos alunos com matrícula no ano correspondente." O campo "Tipo de Pesquisa:" está aberto, mostrando uma lista de opções: "SELECIONE...", "SELECIONE...", "RA", "Nome Completo", "Escola", "Número da Classe", "Nome da Mãe", "Nome do Pai" e "Documento". No canto inferior direito do formulário, há dois botões: "Pesquisar" e "Limpar".

III. Para cada opção de pesquisa selecionada, o sistema irá habilitar os campos específicos para digitação da informação, por parte do usuário.

- **PESQUISA POR RA:**

The screenshot shows the 'Ficha do Aluno' form with the following fields and elements:

- Ano Letivo:** A text input field containing '2018'.
- Atenção:** A yellow box containing the text: 'Atenção: Caso preencha o ano letivo, a busca será restringida aos alunos com matrícula no ano correspondente.'
- Tipo de Pesquisa:** A dropdown menu with 'RA' selected.
- RA do aluno/Dígito/UF:** Three input fields: the first is empty, the second contains a hyphen '-', and the third contains 'SP' with a dropdown arrow.
- Buttons:** 'Pesquisar' (with a magnifying glass icon) and 'Limpar'.

- ✓ Informe o RA + Dígito Verificador + Unidade Da Federação e acione o botão Pesquisar.
- ✓ Utilize o botão Limpar para excluir as informações digitadas.

- **PESQUISA POR NOME COMPLETO DO ALUNO**

The screenshot shows the 'Ficha do Aluno' form with the following fields and elements:

- Ano Letivo:** A text input field containing '2018'.
- Atenção:** A yellow box containing the text: 'Atenção: Caso preencha o ano letivo, a busca será restringida aos alunos com matrícula no ano correspondente.'
- Tipo de Pesquisa:** A dropdown menu with 'Nome Completo' selected.
- Nome Completo:** A single large text input field.
- Buttons:** 'Pesquisar' (with a magnifying glass icon) and 'Limpar'.

- ✓ Informe nome completo do aluno e acionar o botão Pesquisar.
- ✓ Utilize o botão Limpar para excluir as informações digitadas.

- PESQUISA POR NOME DE ESCOLA:

Ficha do Aluno

Ano Letivo:

Atenção: Caso preencha o ano letivo, a busca será restringida aos alunos com matrícula no ano correspondente.

Tipo de Pesquisa:

Diretoria:

Rede Ensino:

Escola:

Tipo de Ensino:

Turma:

- ✓ Selecione: a Diretoria de Ensino, dentre as relacionadas, rede de ensino (Estadual – SE, Municipal, Privada, Federal, Estadual – Outros), escola, tipo de ensino, turma e acione o botão Pesquisar;
- ✓ A tela abrirá a relação dos alunos da escola pesquisada;
- ✓ Selecione o aluno que deseja pesquisar e indicar.

Ensino Integral
Serviços Escolares
Transporte Escolar

Tipo de Pesquisa:

Diretoria:

Rede Ensino:

Escola:

Tipo de Ensino:

Turma:

Escolher Colunas
Imprimir
Gerar Excel
Gerar PDF

Mostrar 10 registros
Filtro

Nº Cham.	Nome do Aluno	RA	Dig. RA	UF RA	Data de Nascimento	Nome da Mãe	Visualizar	Editar	Escolas Próximas
1	ALINE APARECIDA BONFIM SAMPAIO	000110050215	4	SP	18/10/2004	LUCIANA BONFIM SILVA			
2	ANDREW DE ABREU	000108876830	1	SP	25/07/2004	ARIANA FATIMA OLIVEIRA			
3	ARTHUR LOPES DE SOUZA	000108277290	2	SP	16/05/2004	MARIA DENILDA LOPES MELO			
4	BIANCA VIDESCHI BASTOS	000107770532	3	SP	16/02/2005	ERICA APARECIDA VIDESCHI			
5	CATIANA ALVES DA MATA	000109742813	8	SP	15/01/2003	SALVADORA DA COSTA DA MATA			
6	DANIEL MOREIRA DE JESUS	000104695810	0	SP	02/03/2004	SILVANIA ROSA MOREIRA DE JESUS			
7	EMILLY LIMA MOREIRA	000109279251	X	SP	24/01/2005	ELENICE RODRIGUES LIMA DO VALE			

- ✓ Utilize o botão Limpar para excluir as informações digitadas.

- **PESQUISA POR NÚMERO DA CLASSE:**

The screenshot shows the 'Ficha do Aluno' form. At the top, the title 'Ficha do Aluno' is in blue. Below it, there is a section with a white background. On the left, 'Ano Letivo:' is followed by a text box containing '2018'. To the right of this is a yellow box with the text: 'Atenção: Caso preencha o ano letivo, a busca será restringida aos alunos com matrícula no ano correspondente.' Below this, 'Tipo de Pesquisa:' is followed by a dropdown menu showing 'Número da Classe'. At the bottom of this section is a text box labeled 'Nº:'. To the right of the form are two buttons: 'Pesquisar' (with a magnifying glass icon) and 'Limpar'.

- ✓ Informe o número da classe e acionar o botão Pesquisar.
- ✓ Utilize o botão Limpar para excluir as informações digitadas.

- **PESQUISA POR NOME DA MÃE:**

The screenshot shows the 'Ficha do Aluno' form. At the top, the title 'Ficha do Aluno' is in blue. Below it, there is a section with a white background. On the left, 'Ano Letivo:' is followed by a text box containing '2018'. To the right of this is a yellow box with the text: 'Atenção: Caso preencha o ano letivo, a busca será restringida aos alunos com matrícula no ano correspondente.' Below this, 'Tipo de Pesquisa:' is followed by a dropdown menu showing 'Nome da Mãe'. At the bottom of this section is a text box labeled 'Nome da Mãe:'. To the right of the form are two buttons: 'Pesquisar' (with a magnifying glass icon) and 'Limpar'.

- ✓ Informe o nome da mãe do aluno e acionar o botão Pesquisar.
- ✓ Utilize o botão Limpar para excluir as informações digitadas.

- **PESQUISA POR NOME DO PAI:**

The screenshot shows the 'Ficha do Aluno' form. At the top, the title 'Ficha do Aluno' is in blue. Below it, there is a section with a white background. On the left, 'Ano Letivo:' is followed by a text box containing '2018'. To the right of this is a yellow box with the text: 'Atenção: Caso preencha o ano letivo, a busca será restringida aos alunos com matrícula no ano correspondente.' Below this, 'Tipo de Pesquisa:' is followed by a dropdown menu showing 'Nome do Pai'. At the bottom of this section is a text box labeled 'Nome do Pai:'. To the right of the form are two buttons: 'Pesquisar' (with a magnifying glass icon) and 'Limpar'.

- ✓ Informar o nome do pai do aluno e acionar o botão Pesquisar.
- ✓ Utilizar o botão Limpar para excluir as informações digitadas.

- **PESQUISA POR DOCUMENTO:**

Ficha do Aluno

Ano Letivo: 2018

Atenção: Caso preencha o ano letivo, a busca será restringida aos alunos com matrícula no ano correspondente.

Tipo de Pesquisa: Documento

RG/Digito/UF: / SP

CPF:

Número NIS:

Número INEP:

Certidão Nova (S/N): ☒

Número Certidão Nova:

Pesquisar

Limpar

- ✓ Informar um dos documentos possíveis – RG (Registro Geral), CPF (Cadastro de Pessoa Física), NIS (número de Identificação Social), INEP (número do aluno no Instituto Nacional de Estudos e Pesquisa), Número da Certidão Nova (caso seja utilizado o botão Certidão Nova (S/N)) – e acionar o botão Pesquisar.
- ✓ Utilizar o botão Limpar para excluir as informações digitadas.

OBSERVAÇÃO

Caso nenhum aluno atenda os parâmetros de pesquisa informados, aparecerá uma mensagem informando que não existe aluno cadastrado com as informações solicitadas:

Aviso

Não existe aluno cadastrado com esses dados.

Fechar

2ª ETAPA - REGISTRAR A INDICAÇÃO DO ALUNO NO TRANSPORTE ESCOLAR

Ao encontrar o aluno pesquisado, passa-se à etapa de indicá-lo ao transporte escolar.

A depender de como foi realizada a pesquisa, surgirá a tela com uma tabela:

- Se a pesquisa é realizada pelos tipos: RA; Nome Completo do Aluno; Nome da Mãe; Nome do Pai ou Documento, ao clicar no botão Pesquisar, surgirá a tabela específica do aluno pesquisado:

Ficha do Aluno

Ano Letivo: 2018

Atenção: Caso preencha o ano letivo, a busca será restringida aos alunos com matrícula no ano correspondente.

Tipo de Pesquisa: Nome Completo

Nome Completo: Lourdes Santana

Pesquisar Limpar

Escolher Colunas Imprimir Gerar Excel Gerar PDF

Mostrar 10 registros Filtro

Nome do Aluno	RA	Dig. RA	UF RA	Data de Nascimento	Nome da Mãe	Visualizar	Editar	Escolas Próximas
LOURDES SANTANA	000043132101	2	SP	24/11/1976	TEREZA TGEIXEIRA NANTES SANTANA			

Registros 1 a 1 de 1

Anterior 1 Seguinte

- Se a pesquisa é realizada pelos tipos: Escola ou Número da Classe, ao clicar no botão Pesquisar, surgirá uma tabela com o nome de diversos alunos da escola ou da classe.

Nº Cham.	Nome do Aluno	RA	Dig. RA	UF RA	Data de Nascimento	Nome da Mãe	Visualizar	Editar	Escolas Próximas
1	BRUNO FELIPE ASSIS SIQUEIRA	000105265868	4	SP	11/01/2003	JOZEANE DA SILVA ASSIS			
3	EDIVAN AGNER DE ALMEIDA MACIEL	000106106874	2	SP	24/06/2002	DIVA MARIA DE ALMEIDA ANTUNES MACIEL			
4	GABRIEL CARNEVALI FERNANDES	000103130046	6	SP	19/03/2002	FERNANDA CARNEVALI FERNANDES			
5	GUSTAVO DE SOUSA ELIAS	000106106658	7	SP	27/08/2002	AREDA EVANGELISTA DE SOUSA			
6	GUSTAVO OLIVEIRA DOS SANTOS COELHO	000107314326	0	SP	12/01/2003	ELAINE CRISTINA OLIVEIRA DOS SANTOS			
7	HENRIQUE MIRANDA CARVALHO	000107422042	0	SP	05/05/2003	ELIANA IMACULADA DE MIRANDA CARVALHO			
8	JOAO PEDRO RAKOWSKI	000103129854	X	SP	14/02/2003	ANDREA APARECIDA DANTE RAKOWSKI			
9	LUCAS GABRIEL DOS SANTOS LEITE	000104862478	X	SP	11/07/2002	CLAUDIA REGINA DOS SANTOS COELHO			
10	LUIS AUGUSTO FERNANDES CAMARGO	000106107111	X	SP	07/10/2002	ELISANGELA DE FATIMA FERNANDES CAMARGO			
11	LUIS FILIPE SPERANDIO TELES	000105448974	9	SP	12/08/2002	MILEA OLIVEIRA DE SPERANDIO TELES			

IV. INDICAÇÃO AO TRANSPORTE

- Selecione o aluno que será indicado e, na coluna “Editar”, Clique no ícone () para abrir a Ficha do Aluno:

<div><div>Escolher Colunas</div><div>Imprimir</div><div>Gerar Excel</div><div>Gerar PDF</div></div>									
Mostrar 10 registros Filtro									
Nº Cham.	Nome do Aluno	RA	Dig. RA	UF RA	Data de Nascimento	Nome da Mãe	Visualizar	Editar	Escolas Próximas
1	DANIEL HENRIQUE DELMONDES BONIFACIO	000108761675	X	SP	01/05/2006	LUZIMAR XAVIER DELMONDES			
2	DIEGO FERNANDO DE OLIVEIRA SANTOS	000108874975	6	SP	25/08/2005	GIANE REGINA DE OLIVEIRA SANTOS			
3	ELLEN DARLYANE PEREIRA DOS SANTOS	000112978052	1	SP	25/04/2005	ELIZABETE CRISTINA ANDRADE PEREIRA			
4	GABRIELA KENIA DE SOUZA LIMA	000111330252	5	SP	20/11/2005	CRISTIANE DE SOUZA SANTOS			
5	IZABEL SILVA LOPES	000107765471	6	SP	21/07/2005	MARIA APARECIDA SILVA LOPES			
6	JOSUE GUILHERME ALVES BARBOSA	000105352664	7	SP	12/06/2005	SARAH ALVES DO CARMO			

- Aberta a Ficha do Aluno, acione a aba “Indicação Transporte”

Dados Pessoais

Documentos

Deficiência

Endereço Residencial

Endereço Indicativo

Telefones

Matrículas

Indicação Transporte

Histórico do Transporte

Data de Alteração:

17/10/2016

Nome:

ELLEN DARLYANE PEREIRA DOS SANTOS

Nome Social(DEC.R.55588/10):

Sexo:

Feminino

Raça/Cor:

Branca

Data de Nascimento:

25/04/2005

Irmão(s):

Irmão(s)

E-Mail:

Nome da Mãe:

ELIZABETE CRISTINA ANDRADE PEREIRA

Nome do Pai:

EDMILSON ROSENDO DOS SANTOS

- Ao acionar a aba “Indicação Transporte”, a seguinte tela deverá ser apresentada:

Dados do Aluno: GABRIEL NASS VASQUEZ - RA:000116306940-1 / SP - Data Nascimento: 14/12/2012

Dados Pessoais

Documentos

Deficiência

Endereço Residencial

Endereço Indicativo

Telefones

Matrículas

Indicação Transporte

Histórico do Transporte

Escolher Colunas

Imprimir

Gerar Excel

Gerar PDF

Mostrar 10 registros Filtro

Ano Letivo	Barreira	Código Escola	Escola	Turma	Data Inicio Matrícula	Data Fim Matrícula	Situação	Distância Caminhando (metros)	Compatibilizado	Rota do Aluno	Indicar Transporte	Remover Indicação
2018	Não	92599	ENZO SILVEIRA DOUTOR EMEI	MULTISSERIADA 6A MANHA	06/02/2018	23/12/2018	ATIVO	454 metros	NÃO			

Registros 1 a 1 de 1

Anterior


1

Seguinte

Atualizar

Voltar

Nesta tela estarão disponíveis algumas informações que auxiliará na indicação do aluno ao transporte escolar;

- **Barreira:** SIM ou NÃO
- **Distância:** (Caso o aluno esteja geolocalizado corretamente)
- **Rota do Aluno:** Que disponibilizará o mapa com a Rota traçada Residência x Escola
-
- Clicando no ícone () Rota do Aluno, abrirá o mapa com a Rota traçada Residência x Escola

Dados do Aluno: GABRIEL NASS VASQUEZ - RA:000116306940-1 / SP - Data Nascimento: 14/12/2012

Dados Pessoais

Documentos

Deficiência

Endereço Residencial

Endereço Indicativo

Telefones

Matrículas

Indicação Transporte

Histórico do Transporte

Escolher Colunas

Imprimir

Gerar Excel

Gerar PDF

Mostrar 10 registros

Filtro

Ano Letivo	Barreira	Código Escola	Escola	Turma	Data Inicio Matrícula	Data Fim Matrícula	Situação	Distância Caminhando (metros)	Compatibilizado	Rota do Aluno	Indicar Transporte	Remover Indicação
2018	Não	92599	ENZO SILVEIRA DOUTOR EMEI	MULTISSERIADA 6A MANHA	06/02/2018	23/12/2018	ATIVO	454 metros	NÃO			

Registros 1 a 1 de 1

Anterior

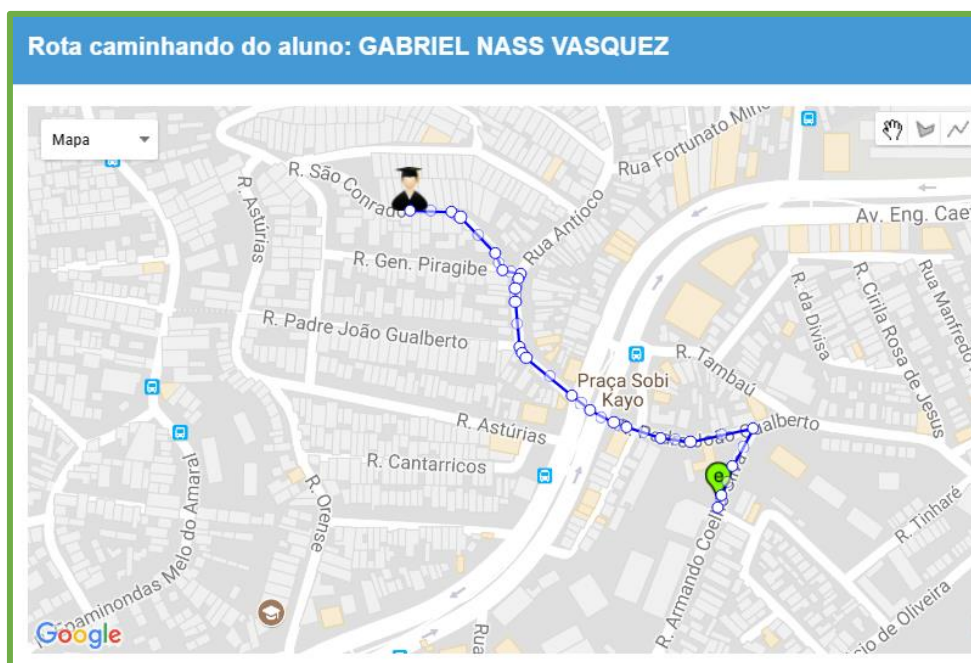
1


Seguinte

Atualizar

Voltar

Mapa carregado



- Para indicar o aluno ao transporte, clique no ícone (), na coluna “Indicar Transporte”:

Dados Pessoais

Documentos

Deficiência

Endereço Residencial

Endereço Indicativo

Telefones

Matrículas

Indicação Transporte

Histórico do Transporte

Escolher Colunas

Imprimir

Gerar Excel

Gerar PDF

Mostrar

10

registros

Filtro

Ano Letivo	Barreira	Código Escola	Escola	Turma	Data Início Matrícula	Data Fim Matrícula	Situação	Distância Caminhando (metros)	Compatibilizado	Rota do Aluno	Indicar Transporte	Remover Indicação
2018	Não	18880	CARLOS FRANCISCO DE PAULA PROFESSOR	7º ANO B TARDE	01/02/2018	20/12/2018	ATIVO	1.102 metros	NÃO			

Registros 1 a 1 de 1

Anterior

1

Seguinte

Atualizar

Voltar

- ✓ Será apresentada tela para selecionar o “**Motivo Da Indicação**” do aluno ao transporte:

Indicar para transporte o aluno: **ELLEN DARLYANE PEREIRA DOS SANTOS**

Conheça as resoluções da SE

RA: 000112978052 / 1 / SP

Motivo da Indicação: SELECIONE...

Justificativa da Indicação:

SELECIONE...
Deficiente Físico
Zona Rural
Barreira Física
Distância Residência e Escola
Decisão Judicial

Salvar Voltar

ORIENTAÇÕES PARA O PREENCHIMENTO DA INDICAÇÃO DO ALUNO AO TRANSPORTE – MOTIVOS E JUSTIFICATIVAS

A indicação do aluno ao transporte escolar, conforme disciplina a resolução SE nº27/2011 e outras normativas, recomendações e práticas da SEE, pode ser realizada pelos seguintes motivos:

1. Deficiência Física
2. Zona Rural
3. Barreira física
4. Distância entre residência e escola
5. Decisão judicial

1. **INDICAÇÃO POR DEFICIÊNCIA FÍSICA:** quando o aluno possui uma deficiência física, esta deve estar cadastrada na Ficha do Aluno. Sendo assim, basta selecionar o motivo da indicação e salvar.

The form is titled "Indicar para transporte o aluno: ANIELE CAMILA RIBEIRO BUENO". It includes a yellow button "Conheça as resoluções da SE" with a question mark icon. The "RA:" field is split into three boxes: "000106663141", "4", and "SP". The "Motivo da Indicação:" dropdown menu is highlighted with a yellow border and shows "Deficiente Físico". At the bottom right are "Salvar" and "Voltar" buttons.

Se o aluno **NÃO** possuir, na Ficha do Aluno, a deficiência cadastrada, o sistema não permitirá a indicação por este motivo e abrirá o pop-up com um aviso, e a situação deverá ser verificada.

A yellow warning box titled "Aviso" with the text: "Esse aluno não possui deficiência cadastrada no módulo de matrícula, caso necessite indicar o mesmo por este motivo ao transporte, deverá primeiro atualizar o cadastro do aluno." A "Fechar" button is in the bottom right corner.

2. **INDICAÇÃO POR ZONA RURAL:** se o aluno é residente em Zona Rural, essa informação também deverá estar contida na Ficha do Aluno, módulo de Matrícula. Basta selecionar o motivo, na indicação ao transporte, e salvar.

The form is titled "Indicar para transporte o aluno: ELLEN DARLYANE PEREIRA DOS SANTOS". It includes a yellow button "Conheça as resoluções da SE" with a question mark icon. The "RA:" field is split into three boxes: "000112978052", "1", and "SP". The "Motivo da Indicação:" dropdown menu is highlighted with a yellow border and shows "Zona Rural", with a yellow arrow pointing to it from the right. At the bottom right are "Salvar" and "Voltar" buttons.

Se o aluno **NÃO** possuir, na Ficha do Aluno, a informação de residência em Zona Rural, o sistema não permitirá a indicação por este motivo e abrirá o pop-up com um aviso, e a situação deverá ser verificada.

Aviso

Esse aluno não está cadastrado com endereço de zona rural no módulo de matrícula, caso necessite indicar o mesmo por este motivo ao transporte, deverá primeiro atualizar o cadastro do aluno.

Fechar

3. **INDICAÇÃO POR BARREIRA FÍSICA:** quando o aluno possuir uma barreira física identificada em seu percurso casa-escola-casa, o usuário deve selecionar o motivo “Barreira Física” e deve justificar a indicação.

- ✓ Na justificativa descrever o tipo de barreira que impeça o deslocamento do aluno até a Unidade Escolar, observando os critérios estabelecidos na Resolução SE nº27/2011.

Indicar para transporte o aluno: ELLEN DARLYANE PEREIRA DOS SANTOS

Conheça as resoluções da SE

RA: 000112978052 1 / SP

Motivo da Indicação: Barreira Física

Justificativa da Indicação:

Salvar Voltar

4. **INDICAÇÃO POR DISTÂNCIA ENTRE RESIDÊNCIA E ESCOLA:** quando a indicação do aluno ao transporte escolar for motivada pela distância entre a residência e escola, o campo de justificativa se abrirá automaticamente para preenchimento.

Indicar para transporte o aluno: ELLEN DARLYANE PEREIRA DOS SANTOS

Conheça as resoluções da SE

RA: 000112978052 1 / SP

Motivo da Indicação: Distância Residência e Escola

Justificativa da Indicação:

Salvar Voltar

5. **INDICAÇÃO POR DECISÃO JUDICIAL:** quando a concessão do transporte escolar ao aluno for motivada por uma decisão judicial, deve-se anexar o processo digitalizado junto à indicação do aluno.

Indicar para transporte o aluno: **ELLEN DARLYANE PEREIRA DOS SANTOS**

Conheça as resoluções da SE

RA: 000112978052 / 1 / SP

Motivo da Indicação: Decisão Judicial

Anexar arquivo: Escolher arquivo Nenhum a...cionado

Salvar Voltar

O usuário poderá consultar a legislação que rege o tema, clicando no botão “Conheça as resoluções da SE”, disponível no canto superior direito da tela.

- Selecione o motivo da Indicação para concessão do Transporte Escolar, clique em “Salvar” para gravar as informações, com isso, o sistema apresentará um pop-up para que o usuário tenha ciência das responsabilidades e implicações da indicação.

Indicar Transporte

Como responsável pelas informações prestadas, eu, MICHELLE BATISTA CECI, RG 13036551 declaro, nesta data, ter ciência e estar de acordo com os procedimentos acima descritos, realizados à luz dos critérios de elegibilidade do aluno ao transporte escolar estadual, elencados na Resolução SE nº 27, de 09 de maio de 2011. Comprometendo-me a respeitá-los e cumpri-los plena e integralmente, além de manter sempre verossímeis os dados da instituição e de minha área de competência. Respondendo administrativa, civil e penalmente, pela inclusão de informações inadequadas, se comprovada a omissão ou comissão, dolo ou culpa, nos termos da Lei nº 8.429, de 02 de junho de 1992, que dispõe sobre as sanções aplicáveis aos agentes públicos no exercício de mandato, cargo, emprego ou função na administração pública direta, indireta ou funcional. No que diz respeito ao Censo Escolar, declaro também que estou ciente de que devo cumprir e fazer cumprir as regras referentes à inserção de dados fidedignos no sistema, obedecendo ao disposto no decreto presidencial nº 6.425, de 04 de abril de 2008, na portaria do ministério da educação nº 316, de 04 de abril de 2007 e na portaria do INEP nº 235, de 04 de agosto de 2011, que ao dispor sobre Censo Escolar e ao estabelecer parâmetros para validação e a publicação das informações declaradas ao Censo escolar da educação básica, respectivamente, determinam, em suas determinações, entre outras, que compete aos diretores e dirigentes de estabelecimento de ensino público a responsabilidade pela veracidade das informações e que dados inconsistentes serão desconsiderados para a estatística oficial e, consequentemente, para qualquer uso que se faça dela, inclusive para o repasse de recursos pela união.

Li e estou ciente: ☐

Salvar Voltar

- ✓ Leia com atenção e “Fleg” a opção “*Li e estou ciente*” em seguida habilitará novamente o botão de “Salvar”, clique para finalizar.

Pronto!!! Indicação Concluída


Indicação do Aluno: **GABRIEL NASS VASQUEZ**

Aluno indicado com sucesso.

Fechar

V. Passos para “REMOVER” Indicação Transporte:

Caso tenha feito uma Indicação incorreta e necessite remover a indicação, isso será possível.

- Após o aluno indicado o ícone (), irá para coluna “Remover Indicação” e ficará na cor **vermelha**, para REMOVER clique no ícone.

Dados do Aluno: GABRIEL NASS VASQUEZ - RA:000116306940-1 /SP - Data Nascimento: 14/12/2012

Dados Pessoais Documentos Deficiência Endereço Residencial Endereço Indicativo Telefones Matrículas **Indicação Transporte** Histórico do Transporte

Escolher Colunas Imprimir Gerar Excel Gerar PDF

Mostrar 10 registros Filtro

Ano Letivo	Barreira	Código Escola	Escola	Turma	Data Início Matrícula	Data Fim Matrícula	Situação	Distância Caminhando (metros)	Compatibilizado	Rota do Aluno	Indicar Transporte	Remover Indicação
2018	Não	92599	ENZO SILVEIRA DOUTOR EMEI	MULTISSERIADA 6A MANHA	06/02/2018	23/12/2018	ATIVO	454 metros	NÃO			

Registros 1 a 1 de 1

Anterior Atualizar Voltar

- Ao clicar no ícone para “**remover a indicação**”, o sistema apresentará o pop-up para justificar a remoção, após clique em “**Salvar**”

Remover transporte

RA: 000116306940 1 / SP

Justificativa: Aluno não passa pela barreira

Salvar Voltar

Remover Indicação

Atenção!
Como responsável pelas informações prestadas, eu, SERGIO DA SILVA ALMEIDA, RG 42552670 declaro, nesta data, ter ciência e estar de acordo com os procedimentos acima descritos, realizados à luz dos critérios de elegibilidade do aluno ao transporte escolar estadual, elencados na Resolução SE nº 27, de 09 de maio de 2011. Comprometendo-me a respeitá-los e cumpri-los plena e integralmente, além de manter sempre verossímeis os dados da instituição e de minha área de competência. Respondendo administrativa, civil e penalmente, pela inclusão de informações inadequadas, se comprovada a omissão ou comissão, dolo ou culpa, nos termos da Lei nº 8.429, de 02 de junho de 1992, que dispõe sobre as sanções aplicáveis aos agentes públicos no exercício de mandato, cargo, emprego ou função na administração pública direta, indireta ou funcional.

Li e estou ciente: ☒ Voltar

Salvar Voltar

Pronto!!! Indicação Removida

Transporte removido.
Removido com sucesso.

Fechar

OBSERVAÇÃO:

Todas as ações realizadas na Indicação e/ou Remoção do transporte ficarão registradas na aba “Histórico do Transporte”

Dados do Aluno: GABRIEL NASS VASQUEZ - RA:000116306940-1 /SP - Data Nascimento: 14/12/2012

Dados Pessoais Documentos Deficiência Endereço Residencial Endereço Indicativo Telefones Matrículas Indicação Transporte **Histórico do Transporte**

Mostrar 10 registros Filtro

Ano Letivo	Data da inclusão no transporte	Código motivo da exclusão	Tipo da indicação	Motivo da indicação	Justificativa de Recusa	Status do transporte	Data de início	Data final do transporte	Executor	Tipo de transporte	Código da Viagem	Data de inclusão na Viagem	Data de Exclusão na Viagem
2018	23/01/2018 10:08:40	1	Barreira Física	Teste	Aluno não passa pela barreira.	0							

Registros 1 a 1 de 1

Anterior 1 Seguinte

Atualizar Voltar

Secretaria do Estado da Educação de São Paulo

Coordenadoria de Infraestrutura e Serviços Escolares – **CISE**

Departamento de Alimentação e Assistência ao Aluno – **DAAA**

Centro de Serviços de Apoio ao Aluno – **CESAP**