




SECRETARIA DA EDUCAÇÃO DO ESTADO DE SÃO PAULO

Secretaria Escolar Digital

Tutorial

Rendimento



1. Perfis

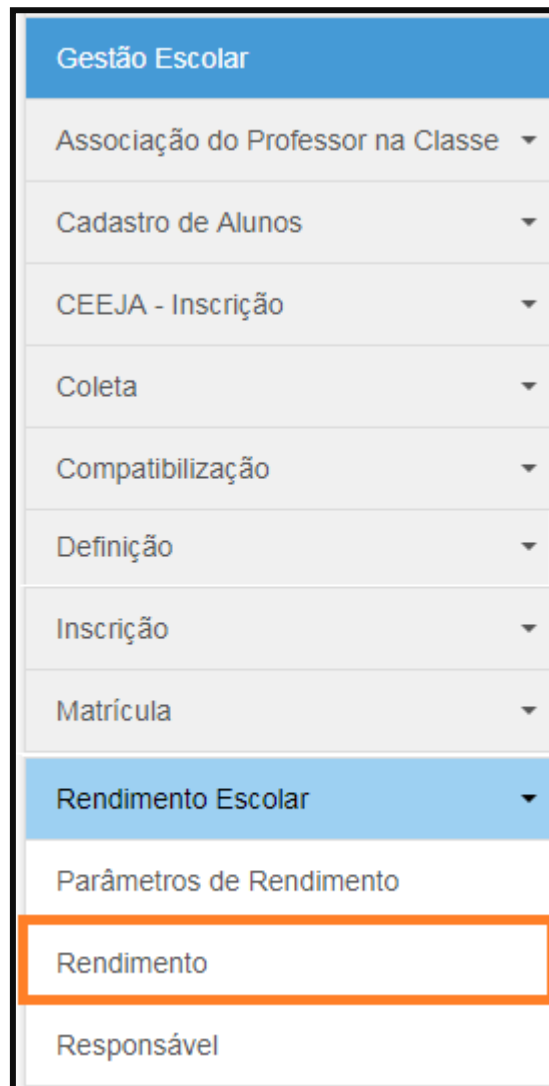
O Rendimento está disponível para os seguintes perfis:

Rede Estadual	Rede Municipal	Rede Privada	Centro Paula Souza	Rede Federal
Agente de Organização Escolar	Secretário - Outras Redes	Secretário - Outras Redes	Secretário - Outras Redes	Escola Federal
GOE	Diretor - Outras Redes	Diretor - Outras Redes	Diretor - Outras Redes	
Diretor de Escola	P.M. - Informações Educacionais	Supervisão – Outras Redes - Informações Educacionais	Centro Paula Souza - Informações Educacionais	
Vice-Diretor de Escola	P.M. - Informações Educacionais – Diretor			
CIE	D.R.E - Informações Educacionais			
CIE - Diretor(a)	D.R.E - Informações Educacionais – Diretor			
CIE - NRM				
CIE - NRM - Diretor(a)				

2. Passo a Passo do Rendimento

Passo 1 - Acesse a plataforma SED por meio do link: <https://sed.educacao.sp.gov.br> com seu login e senha.

Passo 2 – Clique no menu **Cadastro de Alunos** > **Rendimento Escolar** > **Rendimento**.



Passo 3 – Escolha o tipo de pesquisa.



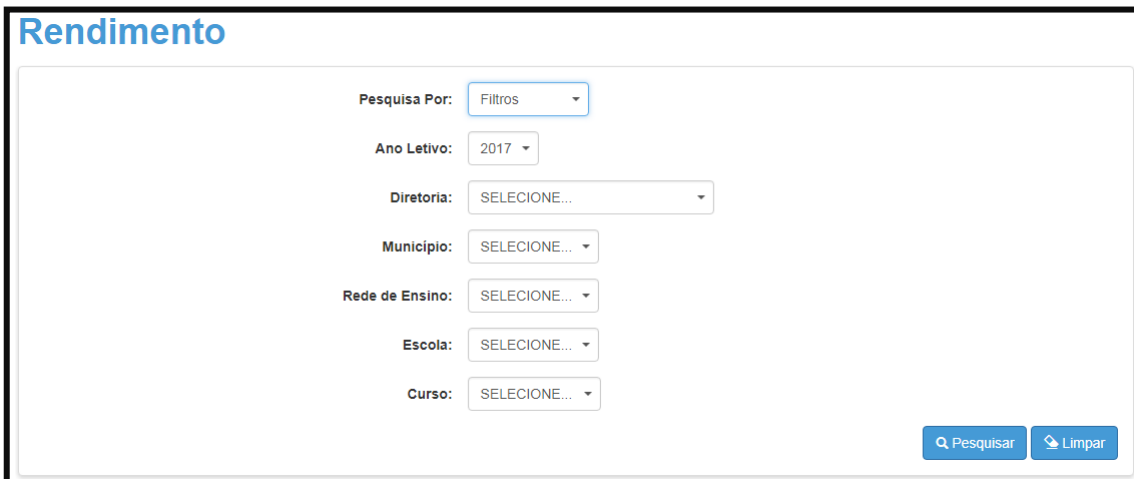
The screenshot shows the 'Rendimento' search interface. The 'Pesquisa Por:' dropdown menu is open, displaying two options: 'Nº de Classe' (highlighted) and 'Filtros'. The 'Nº Classe:' text input field is empty. At the bottom right, there are two buttons: 'Pesquisar' and 'Limpar'.

A pesquisa pode ser realizada por nº de Classe:



The screenshot shows the 'Rendimento' search interface with 'Nº de Classe' selected in the 'Pesquisa Por:' dropdown. The 'Nº Classe:' text input field is empty. At the bottom right, there are two buttons: 'Pesquisar' and 'Limpar'.

Ou pelos filtros abaixo:



The screenshot shows the 'Rendimento' search interface with 'Filtros' selected in the 'Pesquisa Por:' dropdown. The following filters are visible: 'Ano Letivo:' (2017), 'Diretoria:' (SELECIONE...), 'Município:' (SELECIONE...), 'Rede de Ensino:' (SELECIONE...), 'Escola:' (SELECIONE...), and 'Curso:' (SELECIONE...). At the bottom right, there are two buttons: 'Pesquisar' and 'Limpar'.

Passo 4 – No caso da pesquisa por meio dos filtros, no campo “Curso” o combo será carregado com as opções de oferta: “Anual”, “1º semestre” e “2º semestre”.

Rendimento

Pesquisa Por: Filtros

Ano Letivo: 2017

Diretoria:

Município:

Rede de Ensino: ESTADUAL - SE

Escola:

Curso: SELECIONE...
SELECIONE...
ANUAL
1º SEMESTRE
2º SEMESTRE

Pesquisar Limpar

Passo 5 – Clique na **lupa** para pesquisar os dados da classe.

Rendimento

Pesquisa Por: Filtros

Ano Letivo: 2017

Diretoria:

Município:

Rede de Ensino: ESTADUAL - SE

Escola:

Curso: ANUAL

➔ Pesquisar Limpar

Passo 6 – Serão visualizadas todas as classes correspondentes ao tipo de oferta do curso selecionado no combo da busca. Clique no **lápiz** para informar o rendimento.

Pesquisa Por: Filtros

Ano Letivo: 2017

Diretoria: [Selecione]

Município: [Selecione]

Rede de Ensino: ESTADUAL - SE

Escola: [Selecione]

Curso: ANUAL

[Pesquisar](#) [Limpar](#)

[Escolher Colunas](#) [Imprimir](#) [Gerar Excel](#) [Gerar PDF](#)

Mostrar 10 registros

Filtro [Selecione]

Nº Classe	Escola	Tipo de Ensino	Série	Descrição Turma	Alunos Ativos	Aprovados	Retidos	Outros	Semestre	Situação	Rendimento	Visualizar	Editar
[Selecione]	[Selecione]	ENSINO FUNDAMENTAL DE 9 ANOS	1	1º ANO A MANHA	24	0	0	0	ANUAL	NÃO INICIADO	NÃO INICIADO	Q	✎
[Selecione]	[Selecione]	ENSINO FUNDAMENTAL DE 9 ANOS	1	1º ANO B MANHA	24	0	0	0	ANUAL	NÃO INICIADO	NÃO INICIADO	Q	✎
[Selecione]	[Selecione]	ENSINO FUNDAMENTAL DE 9 ANOS	1	1º ANO C MANHA	27	0	0	0	ANUAL	NÃO INICIADO	NÃO INICIADO	Q	✎

IMPORTANTE:

- Coluna “**Situação**” – representa o status da classe;
- Coluna “**Rendimento**” – representa o status da Escola.

Legenda Situação
Não Iniciado - Não Existe Lançamento para a Classe
Iniciado - Lançamento Parcial da Classe
Concluído - Lançamento Concluído para Classe

Legenda Rendimento
Não Iniciado - Não Existe Lançamento
Iniciado - Lançamento Parcial
Concluído - Lançamento Enviado

Passo 7 – Serão visualizadas todas as informações da classe. Na coluna “Rendimento”, clique na **seta** para aparecer as opções disponíveis e selecione a opção de acordo com a situação do aluno.

Lembrando que, ao acessar a classe, todos os alunos terão o rendimento sinalizados como “Aprovado”.

Ano Letivo: 2017 Série: 1
 Nr. Classe: _____ Sala: 001
 Escola: _____ Horário: 07:00 - 12:00
 Turma: 1º ANO A MANHA Alunos Ativos: 24
 Tipo de Ensino: ENSINO FUNDAMENTAL DE 9 ANOS Semestre: ANUAL

Mostrar 10 registros Filtro _____

Rendimento	Nº	Nome do Aluno	RA	Dig	UF	Editar
APROVADO	3	_____	_____	5	SP	
APROVADO	7	_____	_____	5	SP	
RETIDO FREQ.	8	_____	_____	0	SP	
RETIDO REND.	9	_____	_____	X	SP	

Legendas do Rendimento:

Legenda
Aprovado
Aprov.Parc - Aprovado Parcialmente
Ret. Freq - Retido Frequência
Ret. Rend - Retido Rendimento
Ret. Parc - Retido Parcialmente
Term. Especific - Terminalidade Específica
Curso Andam. - Curso Andamento

* Ao Informar o rendimento do aluno e clicar apenas em “Salvar”, no grid constará as seguintes informações:

- Coluna Situação – “Iniciado”
- Coluna Rendimento – “Não Iniciado”

Pesquisa Por: Filtros

Ano Letivo: 2017

Diretoria:

Município: SAO PAULO

Rede de Ensino:

Escola:

Curso: SELECIONE...

Pesquisar Limpar

Escolher Colunas Imprimir Gerar Excel Gerar PDF

Mostrar 10 registros

Nr. Classe	Escola	Tipo de Ensino	Série	Descrição Turma	Alunos Ativos	Aprovados	Retidos	Outros	Semestre	Situação	Rendimento	Visualizar	Editar
		ENSINO FUNDAMENTAL DE 9 ANOS	1	1º ANO A TARDE	26	26	0	0	ANUAL	INICIADO	NÃO INICIADO		
		ENSINO FUNDAMENTAL DE 9 ANOS	1	1º ANO B TARDE	30	29	1	0	ANUAL	INICIADO	NÃO INICIADO		

* Ao informar o rendimento do aluno, clicar em “Salvar” e “Enviar”, no grid constará as seguintes informações:

- Coluna Situação - “Concluído”
- Coluna Rendimento - “Iniciado”

Pesquisa Por: Filtros

Ano Letivo: 2017

Diretoria:

Município:

Rede de Ensino: ESTADUAL - SE

Escola:

Curso: ANUAL

Pesquisar Limpar

Escolher Colunas Imprimir Gerar Excel Gerar PDF

Mostrar 10 registros

Nr. Classe	Escola	Tipo de Ensino	Série	Descrição Turma	Alunos Ativos	Aprovados	Retidos	Outros	Semestre	Situação	Rendimento	Visualizar	Editar
		ENSINO FUNDAMENTAL DE 9 ANOS	1	1º ANO A TARDE	26	26	0	0	ANUAL	CONCLUÍDO	INICIADO		
		ENSINO FUNDAMENTAL DE 9 ANOS	1	1º ANO B TARDE	30	29	1	0	ANUAL	CONCLUÍDO	INICIADO		
		ENSINO FUNDAMENTAL DE 9 ANOS	1	1º ANO C TARDE	30	0	0	0	ANUAL	NÃO INICIADO	INICIADO		
		ENSINO FUNDAMENTAL DE 9 ANOS	1	1º ANO D TARDE	26	0	0	0	ANUAL	NÃO INICIADO	INICIADO		

* Ao salvar e enviar o rendimento de todas as classes da Escola, no grid constará as seguintes informações:

- Coluna “Situação” aparecerá a informação “Concluído”
- Coluna “Rendimento” aparecerá a informação “Concluído”

Nr. Classe	Escola	Tipo de Ensino	Série	Descrição Turma	Alunos Ativos	Aprovados	Retidos	Outros	Semestre	Situação	Rendimento	Visualizar	Editar
		ENSINO FUNDAMENTAL DE 9 ANOS	1	1º ANO A INTEGRAL	31	31	0	0	ANUAL	CONCLUÍDO	CONCLUÍDO	🔍	✎
		ENSINO FUNDAMENTAL DE 9 ANOS	1	1º ANO B INTEGRAL	31	31	0	0	ANUAL	CONCLUÍDO	CONCLUÍDO	🔍	✎

Esperamos que esse tutorial tenha auxiliado! Porém, se possuir outra dúvida ou encontrar alguma dificuldade, encaminhe um e-mail para sed.suporte@educacao.sp.gov.br