




SECRETARIA DA EDUCAÇÃO DO ESTADO DE SÃO PAULO

Secretaria Escolar Digital

Tutorial

Rendimento



1. Perfis

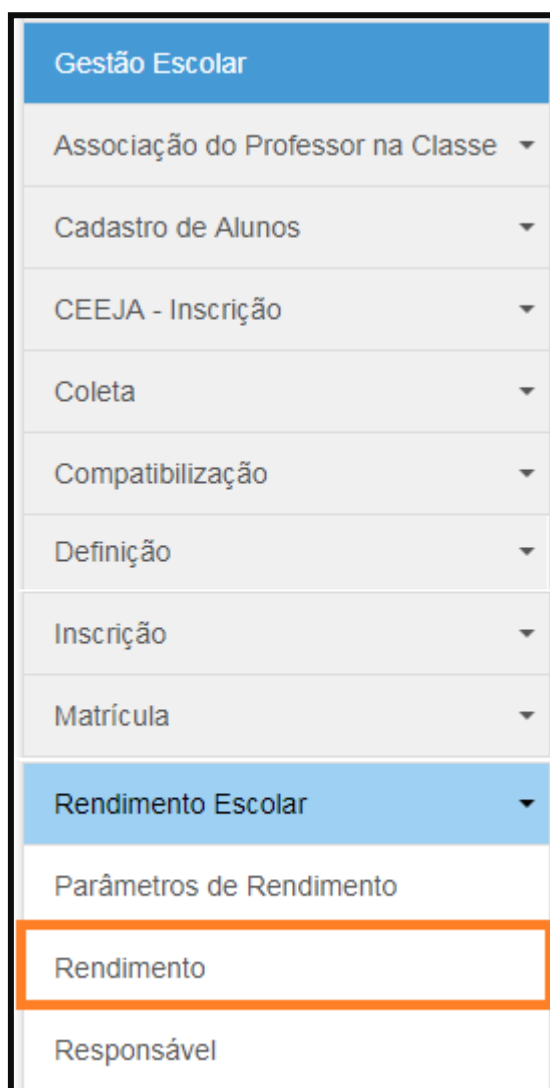
O Rendimento está disponível para os seguintes perfis:

| Rede Estadual | Rede Municipal | Rede Privada | Centro Paula Souza | Rede Federal |
|-------------------------------|---|---|--|---------------------|
| Agente de Organização Escolar | Secretário - Outras Redes | Secretário - Outras Redes | Secretário - Outras Redes | Escola Federal |
| GOE | Diretor - Outras Redes | Diretor - Outras Redes | Diretor - Outras Redes | |
| Diretor de Escola | P.M. - Informações Educacionais | Supervisão – Outras Redes - Informações Educacionais | Centro Paula Souza - Informações Educacionais | |
| Vice-Diretor de Escola | P.M. - Informações Educacionais – Diretor | | | |
| CIE | D.R.E - Informações Educacionais | | | |
| CIE - Diretor(a) | D.R.E - Informações Educacionais – Diretor | | | |
| CIE - NRM | | | | |
| CIE - NRM - Diretor(a) | | | | |


2. Passo a Passo do Rendimento

Passo 1 - Acesse a plataforma SED por meio do link: <https://sed.educacao.sp.gov.br> com seu login e senha.

Passo 2 – Clique no menu **Cadastro de Alunos** > **Rendimento Escolar** > **Rendimento**.



Passo 3 – Escolha o tipo de pesquisa.



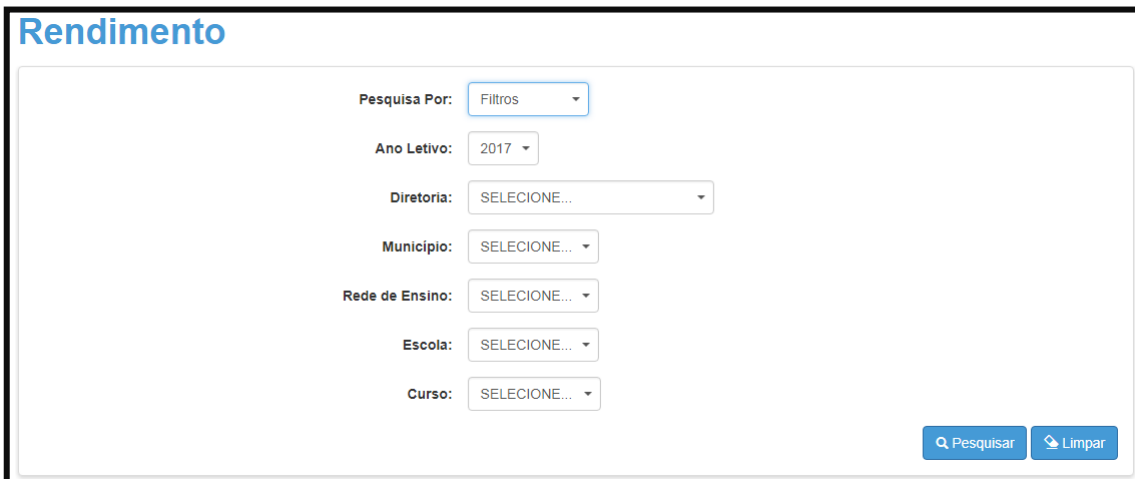
The screenshot shows the 'Rendimento' search interface. The 'Pesquisa Por:' dropdown menu is open, showing two options: 'Nº de Classe' (selected) and 'Filtros'. The 'Nº Classe:' text input field is empty. At the bottom right, there are two buttons: 'Pesquisar' and 'Limpar'.

A pesquisa pode ser realizada por nº de Classe:



The screenshot shows the 'Rendimento' search interface. The 'Pesquisa Por:' dropdown menu is set to 'Nº de Classe'. The 'Nº Classe:' text input field is empty. At the bottom right, there are two buttons: 'Pesquisar' and 'Limpar'.

Ou pelos filtros abaixo:



The screenshot shows the 'Rendimento' search interface with the 'Filtros' option selected in the 'Pesquisa Por:' dropdown. The filters are as follows: 'Ano Letivo:' is set to '2017'; 'Diretoria:', 'Município:', 'Rede de Ensino:', 'Escola:', and 'Curso:' are all set to 'SELECIONE...'. At the bottom right, there are two buttons: 'Pesquisar' and 'Limpar'.

Passo 4 – No caso da pesquisa por meio dos filtros, no campo “Curso” o combo será carregado com as opções de oferta: “Anual”, “1º semestre” e “2º semestre”.

Rendimento

Pesquisa Por: Filtros

Ano Letivo: 2017

Diretoria: [Selecione...]

Município: [Selecione...]

Rede de Ensino: ESTADUAL - SE

Escola: [Selecione...]

Curso: SELECIONE...
SELECIONE...
ANUAL
1º SEMESTRE
2º SEMESTRE

Passo 5 – Clique na **lupa** para pesquisar os dados da classe.

Rendimento

Pesquisa Por: Filtros

Ano Letivo: 2017

Diretoria: [Selecione...]

Município: [Selecione...]

Rede de Ensino: ESTADUAL - SE

Escola: [Selecione...]

Curso: ANUAL

Passo 6 – Serão visualizadas todas as classes correspondentes ao tipo de oferta do curso selecionado no combo da busca. Clique no **lápiz** para informar o rendimento.

Pesquisa Por: Filtros

Ano Letivo: 2017

Diretoria: [Selecione]

Município: [Selecione]

Rede de Ensino: ESTADUAL - SE

Escola: [Selecione]

Curso: ANUAL

[Pesquisar](#) [Limpar](#)

[Escolher Colunas](#) [Imprimir](#) [Gerar Excel](#) [Gerar PDF](#)

Mostrar 10 registros

Filtro [Selecione]

| Nº Classe | Escola | Tipo de Ensino | Série | Descrição Turma | Alunos Ativos | Aprovados | Retidos | Outros | Semestre | Situação | Rendimento | Visualizar | Editar |
|-------------|-------------|------------------------------|-------|-----------------|---------------|-----------|---------|--------|----------|--------------|--------------|-------------------|-------------------|
| [Selecione] | [Selecione] | ENSINO FUNDAMENTAL DE 9 ANOS | 1 | 1º ANO A MANHA | 24 | 0 | 0 | 0 | ANUAL | NÃO INICIADO | NÃO INICIADO | Q | ✎ |
| [Selecione] | [Selecione] | ENSINO FUNDAMENTAL DE 9 ANOS | 1 | 1º ANO B MANHA | 24 | 0 | 0 | 0 | ANUAL | NÃO INICIADO | NÃO INICIADO | Q | ✎ |
| [Selecione] | [Selecione] | ENSINO FUNDAMENTAL DE 9 ANOS | 1 | 1º ANO C MANHA | 27 | 0 | 0 | 0 | ANUAL | NÃO INICIADO | NÃO INICIADO | Q | ✎ |

IMPORTANTE:

- Coluna “**Situação**” – representa o status da classe;
- Coluna “**Rendimento**” – representa o status da Escola.

| Legenda Situação |
|--|
| Não Iniciado - Não Existe Lançamento para a Classe |
| Iniciado - Lançamento Parcial da Classe |
| Concluído - Lançamento Concluído para Classe |

| Legenda Rendimento |
|--------------------------------------|
| Não Iniciado - Não Existe Lançamento |
| Iniciado - Lançamento Parcial |
| Concluído - Lançamento Enviado |

Passo 7 – Serão visualizadas todas as informações da classe. Na coluna “Rendimento”, clique na **seta** para aparecer as opções disponíveis e selecione a opção de acordo com a situação do aluno.

Lembrando que, ao acessar a classe, todos os alunos terão o rendimento sinalizados como “Aprovado”.

Ano Letivo: 2017 Série: 1
 Nr. Classe: _____ Sala: 001
 Escola: _____ Horário: 07:00 - 12:00
 Turma: 1º ANO A MANHA Alunos Ativos: 24
 Tipo de Ensino: ENSINO FUNDAMENTAL DE 9 ANOS Semestre: ANUAL

Mostrar 10 registros Filtro _____

| Rendimento | Nº | Nome do Aluno | RA | Dig | UF | Editar |
|--------------|----|---------------|-------|-----|----|--------|
| APROVADO | 3 | _____ | _____ | 5 | SP | |
| APROVADO | 7 | _____ | _____ | 5 | SP | |
| RETIDO FREQ. | 8 | _____ | _____ | 0 | SP | |
| RETIDO REND. | 9 | _____ | _____ | X | SP | |

Legendas do Rendimento:

| Legenda |
|--|
| Aprovado |
| Aprov.Parc - Aprovado Parcialmente |
| Ret. Freq - Retido Frequência |
| Ret. Rend - Retido Rendimento |
| Ret. Parc - Retido Parcialmente |
| Term. Especific - Terminalidade Específica |
| Curso Andam. - Curso Andamento |

* Ao Informar o rendimento do aluno e clicar apenas em “Salvar”, no grid constará as seguintes informações:

- Coluna Situação – “Iniciado”
- Coluna Rendimento – “Não Iniciado”

Pesquisa Por: Filtros

Ano Letivo: 2017

Diretoria:

Município: SAO PAULO

Rede de Ensino:

Escola:

Curso: SELECIONE...

Pesquisar Limpar

Escolher Colunas Imprimir Gerar Excel Gerar PDF

Mostrar 10 registros

| Nr. Classe | Escola | Tipo de Ensino | Série | Descrição Turma | Alunos Ativos | Aprovados | Retidos | Outros | Semestre | Situação | Rendimento | Visualizar | Editar |
|------------|--------|------------------------------|-------|-----------------|---------------|-----------|---------|--------|----------|----------|--------------|------------|--------|
| | | ENSINO FUNDAMENTAL DE 9 ANOS | 1 | 1º ANO A TARDE | 26 | 26 | 0 | 0 | ANUAL | INICIADO | NÃO INICIADO | | |
| | | ENSINO FUNDAMENTAL DE 9 ANOS | 1 | 1º ANO B TARDE | 30 | 29 | 1 | 0 | ANUAL | INICIADO | NÃO INICIADO | | |

* Ao informar o rendimento do aluno, clicar em “Salvar” e “Enviar”, no grid constará as seguintes informações:

- Coluna Situação - “Concluído”
- Coluna Rendimento - “Iniciado”

Pesquisa Por: Filtros

Ano Letivo: 2017

Diretoria:

Município:

Rede de Ensino: ESTADUAL - SE

Escola:

Curso: ANUAL

Pesquisar Limpar

Escolher Colunas Imprimir Gerar Excel Gerar PDF

Mostrar 10 registros

| Nr. Classe | Escola | Tipo de Ensino | Série | Descrição Turma | Alunos Ativos | Aprovados | Retidos | Outros | Semestre | Situação | Rendimento | Visualizar | Editar |
|------------|--------|------------------------------|-------|-----------------|---------------|-----------|---------|--------|----------|--------------|------------|------------|--------|
| | | ENSINO FUNDAMENTAL DE 9 ANOS | 1 | 1º ANO A TARDE | 26 | 26 | 0 | 0 | ANUAL | CONCLUÍDO | INICIADO | | |
| | | ENSINO FUNDAMENTAL DE 9 ANOS | 1 | 1º ANO B TARDE | 30 | 29 | 1 | 0 | ANUAL | CONCLUÍDO | INICIADO | | |
| | | ENSINO FUNDAMENTAL DE 9 ANOS | 1 | 1º ANO C TARDE | 30 | 0 | 0 | 0 | ANUAL | NÃO INICIADO | INICIADO | | |
| | | ENSINO FUNDAMENTAL DE 9 ANOS | 1 | 1º ANO D TARDE | 26 | 0 | 0 | 0 | ANUAL | NÃO INICIADO | INICIADO | | |

* Ao salvar e enviar o rendimento de todas as classes da Escola, no grid constará as seguintes informações:

- Coluna “Situação” aparecerá a informação “Concluído”
- Coluna “Rendimento” aparecerá a informação “Concluído”

Pesquisa Por: Filtros

Ano Letivo: 2017

Diretoria:

Município: SAO PAULO

Rede de Ensino:

Escola:

Curso: SELECIONE...

Pesquisar Limpar

Escolher Colunas Imprimir Gerar Excel Gerar PDF

Mostrar 10 registros Filtro

| Nr. Classe | Escola | Tipo de Ensino | Série | Descrição Turma | Alunos Ativos | Aprovados | Retidos | Outros | Semestre | Situação | Rendimento | Visualizar | Editar |
|------------|--------|------------------------------|-------|-------------------|---------------|-----------|---------|--------|----------|-----------|------------|------------|--------|
| | | ENSINO FUNDAMENTAL DE 9 ANOS | 1 | 1º ANO A INTEGRAL | 31 | 31 | 0 | 0 | ANUAL | CONCLUÍDO | CONCLUÍDO | 🔍 | ✎ |
| | | ENSINO FUNDAMENTAL DE 9 ANOS | 1 | 1º ANO B INTEGRAL | 31 | 31 | 0 | 0 | ANUAL | CONCLUÍDO | CONCLUÍDO | 🔍 | ✎ |

Esperamos que esse tutorial tenha auxiliado! Porém, se possuir outra dúvida ou encontrar alguma dificuldade, encaminhe um e-mail para sed.suporte@educacao.sp.gov.br