



SECRETARIA DA EDUCAÇÃO DO ESTADO DE SÃO PAULO
Secretaria Escolar Digital

Tutorial

Inscrição

CEEJA



Introdução:

As opções Inscrição CEEJA e Relatório de Solicitações de Inscrição CEEJA estão disponíveis na Plataforma SED – Sistema Cadastro de Alunos. Há perfis exclusivamente para consulta e perfis com permissão para edição.

Os perfis que possuem acesso para as opções Inscrição CEEJA e Relatório de Solicitações de Inscrição CEEJA são Diretor, Vice-Diretor, GOE e AOE.

Perfis

Perfil	Quem utiliza ?	Rede de Ensino
Agente de Organização Escolar	Escola	Estadual
GOE	Escola	Estadual
Vice-Diretor de Escola	Escola	Estadual
Diretor de Escola	Escola	Estadual
CIE - Diretor(a)	Diretoria de Ensino	Estadual
CIE - NRM - Diretor(a)	Diretoria de Ensino	Estadual
CIE - NRM	Diretoria de Ensino	Estadual
CIE - NIT	Diretoria de Ensino	Estadual

Tutorial Inscrição CEEJA

Passo 1 – Acesse a plataforma SED por meio do link: www.educacao.sp.gov.br/sed com seu login e senha.

Passo 2 – Clique no menu **Cadastro de Alunos** e depois em **Inscrição CEEJA**.



Passo 3 – Preencha os campos do RA com dígito. Clique em **Pesquisar**.

Inscriver aluno em CEEJA

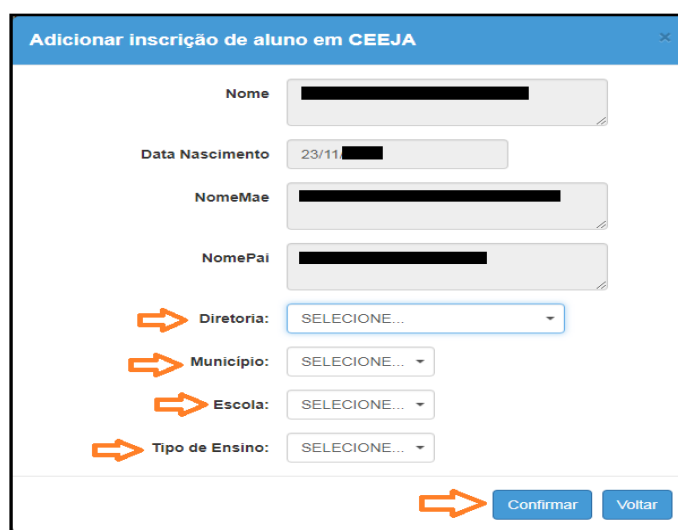
Ano Letivo:

RA: - /



Importante: Caso se trate de aluno que não possua RA, a escola deverá gerar um RA para o aluno no JCAA/Cadastro de Alunos e anotar as informações DO aluno para inscrição. No dia útil seguinte, a escola poderá realizar o protocolo de inscrição. Essa situação é temporária e, em breve, será disponibilizada a opção de geração de RA na SED.

Passo 4 – A SED trará uma tela preenchida parcialmente com os dados do aluno. Selecione as informações dos campos Diretoria, Município, Escola e Tipo de Ensino. Clique em **Confirmar**.



Adicionar inscrição de aluno em CEEJA

Nome: [REDAZIDO]

Data Nascimento: 23/11 [REDAZIDO]

NomeMae: [REDAZIDO]

NomePai: [REDAZIDO]

→ Diretoria: SELECIONE...

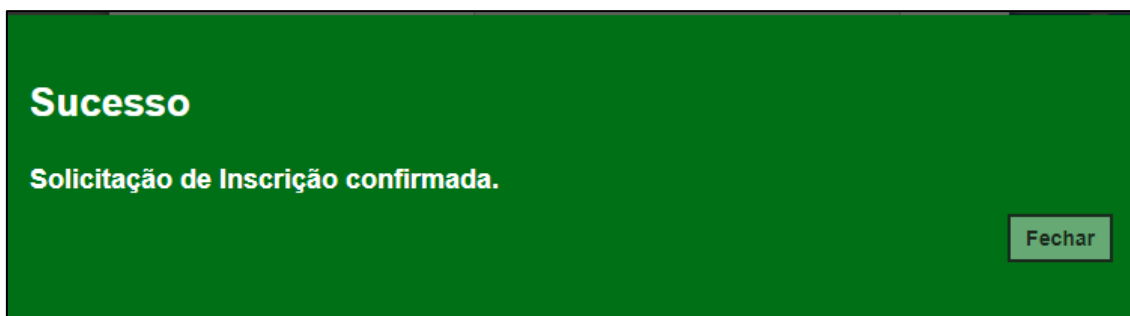
→ Município: SELECIONE...

→ Escola: SELECIONE...

→ Tipo de Ensino: SELECIONE...

→ Confirmar Voltar

Passo 5 – Se atenderem as regras os dados serão salvos e o aluno inscrito, resultando na mensagem “Sucesso Solicitação de Inscrição confirmada”. Para sair clique no botão **Fechar**.



Relatório de Solicitações de Inscrição CEEJA

Passo 1 – Clique no menu **Cadastro de Alunos** e depois em **Relatório de Solicitações de Inscrição CEEJA**.

Relatório de Solicitações de Inscrição CEEJA

Passo 2 – Preencha os campos Data Inscrição (lançar um determinado período) e selecione o Município e Escola, caso necessário. Clique em **Pesquisar**.


Relação de Solicitações de Inscrição

Data Inscrição: 14/08/2017 até 31/08/2017

Diretoria: LESTE

Município: SAO PAULO

Escola: CEEJA

 [Pesquisar](#)

Passo 3 – Pronto! Abrirá uma tela com a relação de inscritos para o CEEJA, conforme o período de inscrição pesquisado.

Relação de Solicitações de Inscrição

Data Inscrição: 01/08/2017 até 15/08/2017

Diretoria: LESTE

Município: SAO PAULO

Escola: CEEJA

[Pesquisar](#)

[Escolher Colunas](#) [Imprimir](#) [Gerar CSV](#) [Gerar PDF](#)

Mostrar 10 registros

Inscrição Nº	Nome do Aluno	RA	Dig. RA	UF RA	Data de Nasc.	Mãe	Pai	Data Inscrição	Ano Letivo	Ensino
00002	DIOGO	000040	2	SP	24/04/	MARIA INES	MARIO SEBASTIAO	10/08/2017	2017	EJA FUNDAMENTAL - ANOS FINAIS - EFF

Registros 1 a 1 de 1

[Anterior](#) [1](#) [Seguinte](#)

Os alunos deverão ser matriculados seguindo o número de inscrição, conforme a liberação de vaga para cada tipo de ensino.

Impressão do Relatório

Passo 1 – Caso necessite imprimir clique em **Escolher Colunas** para selecionar os dados que deseja visualizar na impressão.

Relação de Solicitações de Inscrição

Data Inscrição: 10/08/2017 até 31/08/2017

Diretoria:

Município:

Escola: CEEJA

Mostrar 10 registros Filtro

Código	Nome do Aluno	RA	Dig. RA	UF RA	Data de Nasc.	Mãe	Pai	Data Inscrição	Ano Letivo	Ensino
4			8	SP				10/08/2017	2017	EJA FUNDAMENTAL - ANOS FINAIS - EFF

Dica: No botão Escolher Colunas existe a possibilidade de escolha de informações para impressão.

Passo 2 – O sistema abrirá uma janela para seleção da(s) coluna(s) desejada(s). Após selecioná-las clique em **OK**.

Escolher Colunas

Código

Nome do Aluno

RA

Dig. RA

UF RA

Data de Nasc.

Mãe

Pai

Data Inscrição

Ano Letivo

Ensino