



SECRETARIA DA EDUCAÇÃO DO ESTADO DE SÃO PAULO
Secretaria Escolar Digital

Tutorial

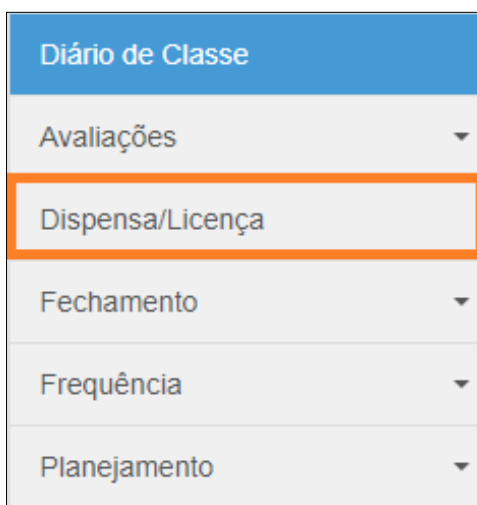
Licença/Dispensa



Passo 1 - Acesse a plataforma SED por meio do link: www.educacao.sp.gov.br/sed com seu login e senha.



Passo 2 – Clique no menu **Dispensa/Licença**.



Passo 3 – A pesquisa pode ser realizada pelos filtros tipo de ensino e turma ou por número de RA. Selecione os filtros ou digite o RA e clique em **Pesquisar**.

Obs.: para pesquisar pelo número do RA, deixei todos os filtros sem seleção.

Lançamento de Licença e Dispensa

Ano Letivo:
 Diretoria:
 Escola:
 Tipo de Ensino:
 Turma:
 RA do Aluno: - /

Passo 4 – Serão exibidos todos os alunos da turma pesquisada ou o aluno do RA digitado. Selecione o tipo de Dispensa/Licença do Aluno que deseja lançar.

Turma	Nº de chamada	Situação do Aluno	Nome do Aluno	Dispensa/Licença	Visualizar
1ª SERIE A TARDE	1	Ativo	██████████	Selecione...	Q
1ª SERIE A TARDE	2	Transferido	██████████	Seleccione... DM - DISPENSA MÉDICA DT - DISPENSA TRABALHO LG - LICENÇA GESTAÇÃO LM - LICENÇA MÉDICA DP - DISPENSA PROLE DI - DISPENSA IDADE SR - SALA DE RECURSOS NA - NÃO AVALIADO	Q
1ª SERIE A TARDE	3	Ativo	██████████	Selecione...	Q
1ª SERIE A TARDE	4	Ativo	██████████	Selecione...	Q
1ª SERIE A TARDE	5	Ativo	██████████	Selecione...	Q
1ª SERIE A TARDE	6	Transferido	██████████	Selecione...	Q
1ª SERIE A TARDE	7	Ativo	██████████	Selecione...	Q
1ª SERIE A TARDE	8	Ativo	██████████	Selecione...	Q
1ª SERIE A TARDE	9	Ativo	██████████	Selecione...	Q
1ª SERIE A TARDE	10	Ativo	██████████	Selecione...	Q

Passo 5 – Selecione a disciplina.

Lançamento de Licença e Dispensa ✕

Insira abaixo o período no qual o aluno estará dispensado do lançamento de notas do módulo avaliação e faltas do módulo de frequência da SED.

Disciplina: 1 de 1 selecionados ▼

Data Inicial: Todos ✕ Limpar ✕

Data Final: EDUCACAO FISICA

Passo 6 – Insira a data inicial e final da dispensa/licença, se necessário, seleccione os bimestres, digite uma justificativa e clique em **Salvar**.

Importante: O bimestre deve ser seleccionado apenas para os casos de licença ou dispensa em que o aluno se ausentou durante o bimestre inteiro, pois essa informação deixará os campos do fechamento bloqueados. Caso a licença ou dispensa tenha ocorrido por apenas alguns dias, insira apenas a data inicial e final, durante esses dias não será possível lançar frequência (chamada) ou avaliação.

Lançamento de Licença e Dispensa ✕

Insira abaixo o período no qual o aluno estará dispensado do lançamento de notas do módulo avaliação e faltas do módulo de frequência da SED.

Disciplina: 1 de 1 selecionados ▼

Data Inicial:

Data Final:

1º Bimestre:

2º Bimestre:

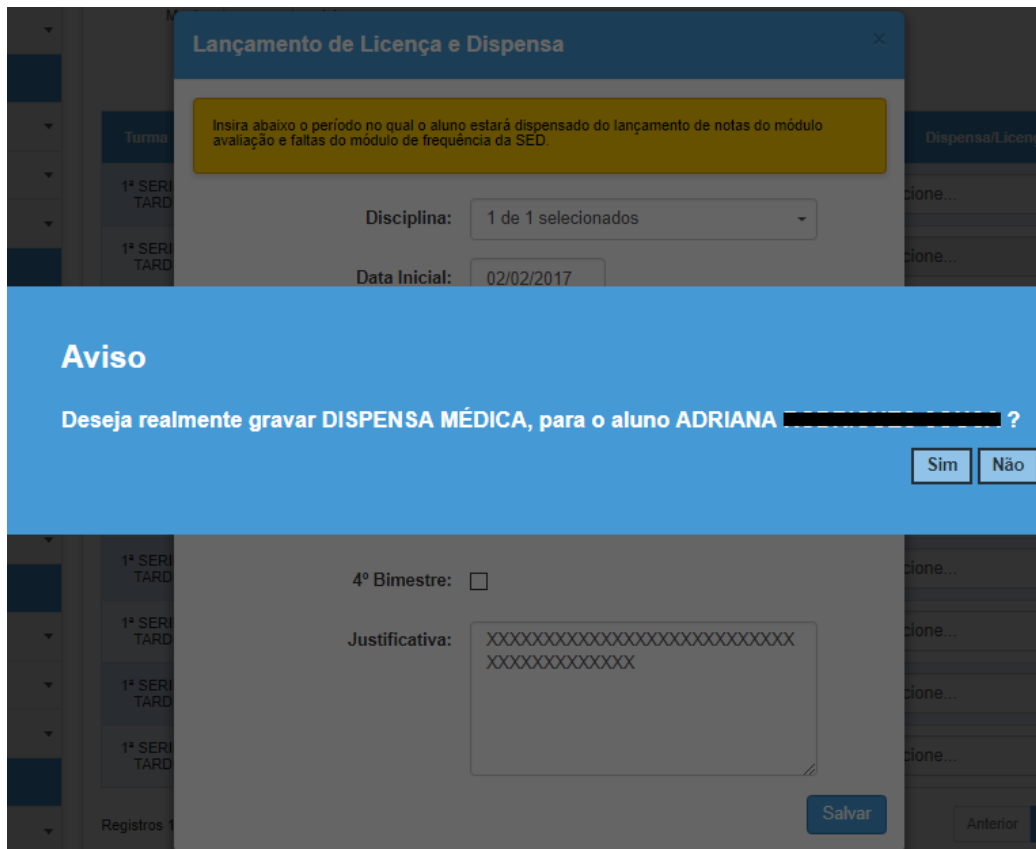
3º Bimestre:

4º Bimestre:

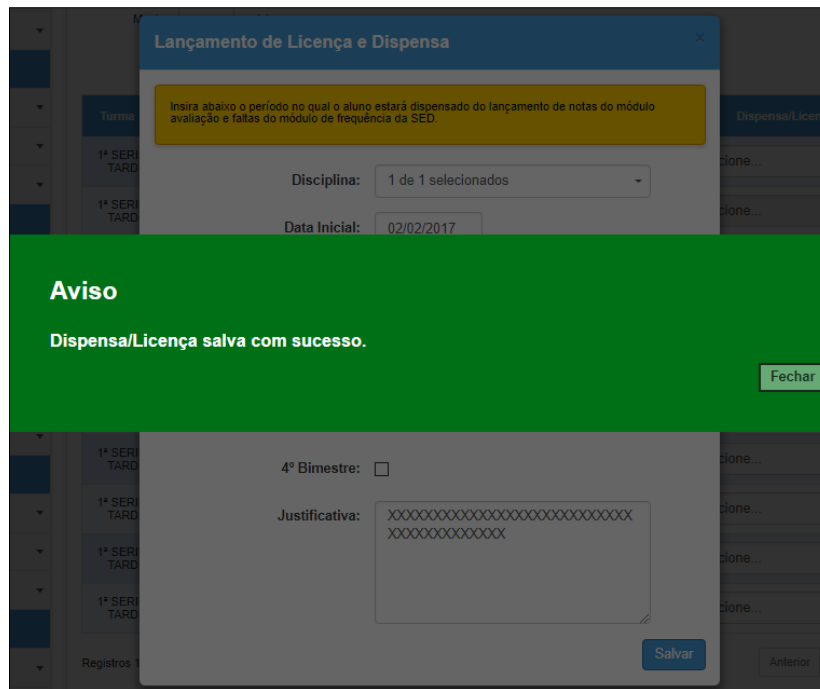
Justificativa:
XXXXXXXXXXXXXXXXXXXX

Salvar

Passo 7 – Será exibida uma mensagem de confirmação para o aluno com a dispensa/licença informada. Clique em **Sim** para gravar as informações.



Pronto! As informações foram gravadas com sucesso.



Importante: As dispensas/licenças lançadas nesta funcionalidade serão exibidas no lugar da nota/falta do aluno nos módulos Avaliação, Frequência e Fechamento. Caso tenha sido lançada nota para o aluno, a menção/falta será substituída pela sigla da dispensa/licença. Veja no exemplo abaixo.

Exemplo: Dispensa médica (DM)

Lançamento do Fechamento

EDUCAÇÃO FISICA

ARTE

SOCIOLOGIA

LINGUA ESTRANGEIRA INGLES

LINGUA PORTUGUESA E LITERATURA

QUIMICA

FISICA

BIOLOGIA

HISTORIA

FILOSOFIA

GEOGRAFIA

MATEMATICA

Informações da Turma

Diretoria
CENTRO

Escola
ANTONIO VIEIRA PADRE

Disciplina
EDUCAÇÃO FISICA

Turma
1ª SERIE A TARDE

Perfil: Professor

Último Lançamento: 18/04/2017 16:49:02



Escolher Colunas

Imprimir

Gerar Excel

Gerar PDF

Filtro

Nº Cham.	Situação do Aluno	Aluno	Nota	Faltas	Faltas Acumuladas	Ausências Compensadas	Justificativa
1	Ativo	[REDACTED]	DM	DM	DM	0	