



SECRETARIA DA EDUCAÇÃO DO ESTADO DE SÃO PAULO

**Secretaria Escolar Digital**

# Tutorial

## Prestação de Contas

Escolas



## Sumário

<b>Prestar Contas.....</b>	<b>3</b>
<i>FNDE/PDDE .....</i>	<i>3</i>
Receita.....	6
Despesa.....	8
<i>FDE/APM .....</i>	<i>19</i>
Receita.....	22
Despesa.....	23
<b>Modelo dos Documentos – Padrão FNDE.....</b>	<b>24</b>
<i>Planilha de Gastos .....</i>	<i>24</i>
<i>Termo de Doação .....</i>	<i>24</i>
<i>Relação de Bens Adquiridos ou Produzidos .....</i>	<i>25</i>
<i>Demonstrativo da Execução da Receita e da Despesa e Relação de Pagamentos Efetuados.....</i>	<i>25</i>

## Primeiros Passos

Este tutorial demonstra as funcionalidades e respectivo passo-a-passo do Sistema de Prestação de Contas referente ao repasse de recursos FNDE/PDDE - Programa Dinheiro Direto na Escola e repasse de recursos de Convênios FDE/APM.

Este sistema tem basicamente como objetivos:

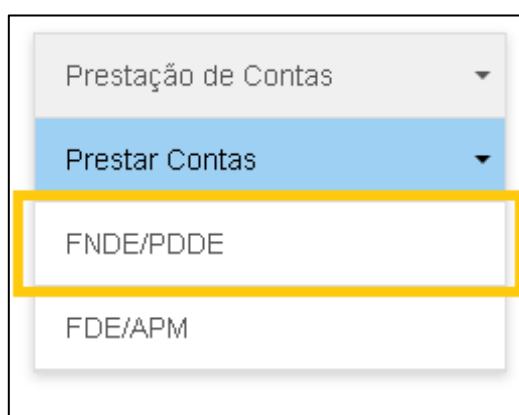
- Consulta dos repasses de valor
- Lançamento dos documentos de prestação de contas
- Verificação da análise executada pela FDE (Fundação para o Desenvolvimento da Educação);
- Correção das prestações de contas glosadas pela FDE;
- Emissão de relatórios padrão FNDE.

Neste tutorial, será detalhado o perfil APM – Prestação de Contas, apresentando todas as telas, passos e funcionalidades de acordo com as atividades executadas.

## Prestar Contas

### FNDE/PDDE

1. Acesse a plataforma SED ([www.educacao.sp.gov.br/sed](http://www.educacao.sp.gov.br/sed)) com seu login e senha. Caso possua mais de um perfil, selecione a opção APM – Prestação de Contas.
2. Clique no menu **Prestação de Contas**, submenu **Prestar Contas** e selecione a funcionalidade **FNDE/PDDE**:



3. Abrirá a tela para prestar contas. Nesta tela a Escola irá executar toda a PC (Prestação de Contas) referente ao Grupo de Repasse FNDE/PDDE.

Para iniciar a PC, a escola deverá selecionar o Objeto de Repasse e o Ano Base. Após a seleção, clique em **Pesquisar**.

Portal do Governo | Investe SP | Cidadão SP | SP Global

Governo do Estado de São Paulo  
Secretaria da Educação

SECRETARIA DA EDUCAÇÃO DO ESTADO DE SÃO PAULO  
Secretaria Escolar Digital

Você está logado como: Escola

Manual Perfil Alterar Senha Sair

### PRESTAR CONTAS - FNDE/PDDE

Prestação de Contas

Diretoria: 090261 - DIR. ENS. REGIÃO CENTRO

Escola: AFRANIO PEIXOTO

APM: APM da EE AFRANIO PEIXOTO

Objeto de Repasse: Selecione...

Exercício: 2016

Procurar

GOV. DO ESTADO  
SÃO PAULO

4. Após a seleção de pesquisa, será exibida a seguinte tela:

Portal do Governo | Investe SP | Cidadão SP | SP Global

Governo do Estado de São Paulo  
**Secretaria da Educação**

SECRETARIA DA EDUCAÇÃO DO ESTADO DE SÃO PAULO  
**Secretaria Escolar Digital**

Olá, COFI  
Você está logado como: Escola

Manual Perfil Alterar Senha Sair

Início » Prestação de Contas » Repasse Recursos » Prestação de Contas

## Prestação de Contas

489241 - DER. ENS. REGIÃO CENTRO   
 AFRANIO PEIXOTO / AFMIdE E AFRANIO PEIXOTO   
 FDEE - EDUCAÇÃO BÁSICA   
 2017

**TOTALIZADORES**

Receita	Despesa	Saldo
R\$ 14.580,00    C 2.916,00    K 11.664,00	R\$ 0,00    C 0,00    K 0,00	R\$ 14.580,00    C 2.916,00    K 11.664,00
100%		

Saldo Exercício Anterior 2016

R\$ C 0,00    R\$ K 0,00    R\$ Total 0,00

Transferido FNDE

Mês	Data Lançamento	Nr. Doc SIAF	Banco	Agência	Conta	Valor Custeio (C)	Valor Capital (K)	Total
Março	01/03/2017	823668	001	00584	0000333034	11.664,00	2.916,00	14.580,00
<b>Total</b>						<b>11.664,00</b>	<b>2.916,00</b>	<b>14.580,00</b>

- Retorna para tela de pesquisa
- Visualiza a UGE, Escola, Objeto de Repasse e Ano de Exercício da PC
- Visualiza o Status atual da PC e a Data Limite para o fechamento da mesma
- Ocultar a visualização dos Totalizadores
- Visualiza o cálculo dinâmico que o sistema demonstra das diferentes formas de Receita x Despesa
- Possibilidade de imprimir todos os formulários padrão FNDE
- Lançamento da Receita e Despesa
- Finaliza a PC - botão para encaminhamento para FDE

**Importante:** A PC somente poderá ser encaminhada para FDE caso o Saldo dos valores (C) Custeio e (K) Capital for = R\$ 0,00.

Quando essa condição for atingida, será habilitado o botão abaixo:

Enviar Prestação de Contas para aprovação DER

**Observação:** O sistema somente permite alteração ou inclusão de valores caso o Status da PC seja igual a Em Andamento ou Revisão.

## Receita

Nesta aba, o sistema permitirá que sejam lançadas todas as formas de Receita referentes à PC.

### *Aba – Recursos FNDE*

- 1) Esta aba é somente de consulta, uma vez que os recursos repassados para as escolas são importados no sistema pela Coordenadoria. Além de demonstrar os valores do Saldo do Exercício Anterior.

Receita		Despesa						
Recursos FNDE		Recursos Próprios		Rendimentos Aplicação				
<b>Saldo Exercício Anterior 2016</b>				R\$ C 0,00 R\$ K 0,00 R\$ Total 0,00				
<b>Transferido FNDE</b>								
Mês	Data Lançamento	Nr. Doc SIAF	Banco	Agência	Conta	Valor Custeio (C)	Valor Capital (K)	Total
Março	01/03/2017	823668	001	00584	0000333034	11.664,00	2.916,00	14.580,00
<b>Total</b>						<b>11.664,00</b>	<b>2.916,00</b>	<b>14.580,00</b>

### *Aba – Recursos Próprios*

- 1) Nesta aba, deverão ser incluídos os valores de Recursos Próprios que serão somados às Receitas da PC. Para adicionar um novo recurso, clique em **Novo**.

Receita Despesa

Recursos FNDE Recursos Próprios Rendimentos Aplicação

+ Novo

Data Liberação	Valor Custeio (C)	Valor Capital (K)	Total	Editar	Excluir
02/05/2017	200,00	300,00	500,00		
<b>Total</b>	<b>200,00</b>	<b>300,00</b>	<b>500,00</b>		

- 2) Preencha as informações e clique em **Salvar**.

Novo Registro

Receita / Recursos Próprios

Data Liberação:

Valor Custeio (C):

Valor Capital (K):

Valor Total:

Salvar Cancelar

*Aba – Rendimentos Aplicação.*

- 1) Nesta aba, deverão ser incluídos os valores referentes aos Rendimentos da Aplicação, os quais serão somados às Receitas da PC. Para adicionar um novo recurso, clique em **Novo**.

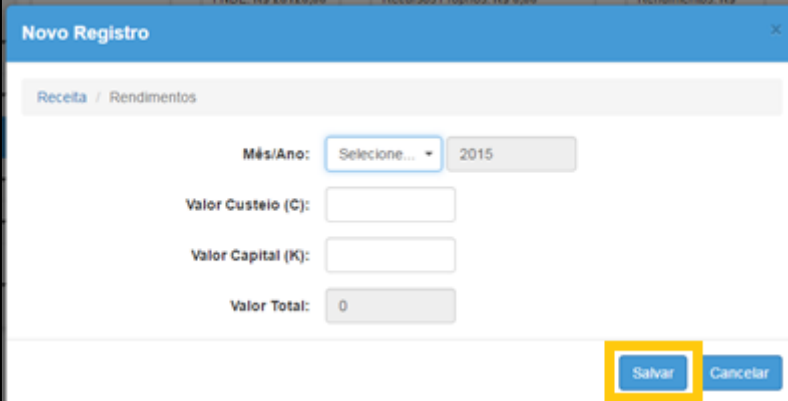
Receita Despesa

Recursos FNDE Recursos Próprios Rendimentos Aplicação

+ Novo

Mês	Ano	Valor Custeio (C)	Valor Capital (K)	Total	Editar	Excluir
Março	2017	100,00	50,00	150,00		
<b>Total</b>		<b>100,00</b>	<b>50,00</b>	<b>150,00</b>		

2) Preencha as informações e clique em **Salvar**.



Novo Registro

Receita / Rendimentos

Mês/Ano: Seleccione... 2015

Valor Custeio (C):

Valor Capital (K):

Valor Total: 0

Salvar Cancelar

## Despesa

Nesta aba, o sistema permitirá que sejam lançadas todas as formas de Despesa referentes à PC.

### *Aba - Nota Fiscal*

- 1) Nesta aba, observe as seguintes orientações para o preenchimento dos dados:
  - Possibilidade de cadastrar 1 (uma) ou várias NF para o Repasse de Recursos;
  - Para cada NF é necessário cadastrar três Fornecedores, os quais foram contatados para Pesquisa Prévia de Preços (somente 1 Fornecedor será o vencedor);
  - No cadastramento dos itens da NF, é necessário cadastrar o valor de cada item para cada um dos Fornecedores pesquisados;
  - Possibilidade de emitir o Documento de Pesquisa Prévia de Preços.



**Editar**

Despesa **Nota Fiscal**

Fornecedor MEI?  Sim  Não

CNPJ 59.291.534/0001-67

Fornecedor CASA BAHIA COMERCIAL LTDA

Tipo do Documento NOTA FISCAL DE VENDA

Grupo de Despesa ANTENAS PARABOLICAS,RECEPTORES DE SINAIS

Número NF 6455454

Data de Emissão 10/01/2016 Data Entrega 10/01/2016

Valor 23.856,00 N° Cheque 11111

Imposto a ser Pago:

INSS 0,00 N° Cheque N° do cheque INSS

Valor total do pagamento 23.856,00

Cancelar

### Entrada de dados - Cadastro de Nota Fiscal:

Observe as informações a seguir para orientação do cadastro da nota fiscal.

#	Nome do Campo na Tela	Tipo	Tamanho	Observação
	Fornecedor MEI	Escolha (S) Sim ou (N) Não		
	CNPJ	Não editável		Será preenchido automaticamente com o CNPJ do Fornecedor Vencedor da Pesquisa Prévia
	Fornecedor	Não editável		Será preenchido automaticamente com a Razão Social do Fornecedor Vencedor da Pesquisa Prévia
	Tipo do Documento	- combo de uma única escolha		Relação dos tipos de Nota Fiscal
	Grupo de Despesa	- combo de uma única escolha		- ficará disponível um combo com a relação dos "Grupos de Despesa" exibidos em ordem crescente pela descrição
	Número NFE	Alfanumérico	20 caracteres	Campo livre
	Data Emissão	dd/mm/aaaa		Ano válido = Ano Exercício
	Data Entrega	dd/mm/aaaa		Ano válido = Ano Exercício  Data deve ser maior ou igual a "Data Emissão"
	Valor	Valor monetário, 2 casas decimais	9.999.999,00	
	Nr. Cheque	Alfanumérico	20 caracteres	Campo livre

#### Regras:

- a) Os valores somente poderão sofrer manutenção (alteração, exclusão) caso Status seja Em Andamento ou Revisão;
  - b) Todos os campos são de preenchimento obrigatório.
- 2) Após a inclusão da NF, ela será exibida na tabela abaixo:









Recelta Despesa

Nota Fiscal Recibo

+ Novo

Status	Numero NFE	Data Emissão	Data Entrega	Total da NFE	Total dos Itens	Pesquisa Prévia	Itens	Pesquisa Preço	Editar	Excluir
	123456	02/05/2017	03/05/2017	500,00	0,00					
Total				500,00	0,00					

A tabela acima exibe as seguintes colunas detalhadas abaixo:

Título das colunas	Conteúdo
Status	<p>Ícone</p> <p>Caso soma dos itens da NF for igual ao valor da NF, exibir o ícone  = Itens da NF lançados</p> <p>Caso soma dos itens da NF for diferente ao valor da NF, exibir o ícone  = Itens da NF pendentes</p>
Número NFE	Número da Nota Fiscal
Data Emissão	Data da Emissão da NF
Data Entrega	Data da Entrega da NF
Total da NFE	Valor da Nota Fiscal
Total dos Itens	Soma dos valores dos Itens da NF <b>(o sistema soma automaticamente)</b>
Pesquisa Prévia	<p>Ícone</p> <p></p> <p>Abre tela para Entrada de Dados (detalhado em item a seguir)</p>
Itens	<p>Ícone</p> <p></p> <p>Abre tela para Entrada de Dados (detalhado em item a seguir);</p> <p>Este ícone ficará funcional somente se a "Pesquisa Prévia" possuir 3 (três) Fornecedores cadastrados;</p> <p>Caso a Pesquisa Prévia não possua o registro de 3 (três) Fornecedores, ao clicar no ícone o sistema exibi a mensagem <i>Pesquisa Prévia incompleta</i>.</p>
Pesquisa Preço	<p>Ícone</p> <p></p> <p>Somente ficará funcional quando o Status =  = Itens da NF lançados (soma dos itens lançados for igual ao valor da Nota Fiscal)</p> <p>Caso o valor dos itens lançados seja menor ao valor da Nota Fiscal, ao clicar no ícone o sistema exibi a mensagem <i>Valor total dos Itens menor que valor da NF</i>.</p>
Edita NF	<p>Ícone</p> <p></p> <p>Abre a tela para edição dos dados da NF</p>
Excluir	<p>Ícone</p> <p></p> <p>Exclui o registro de Nota Fiscal</p> <p>Todos os itens referentes a NF, bem como os dados da Pesquisa Prévia serão excluídos</p>

Ícone: **Pesquisa Prévia** (👤)

- 1) Será exibida a tela abaixo. Clique em **Novo** para adicionar as informações de um dos orçamentos realizados.

**Listagem**

Despesa / Pesquisa Prévia

**+ Novo**

Escolher Colunas | Imprimir | Gerar CSV | Gerar PDF

Mostrar 10 registros Filtro

Fornecedor Vencedor	CNPJ Fornecedor	Empresa	Contato	Telefone	Data Pesquisa	Prazo de Entrega	Prazo Pagamento	Editar	Excluir
Sim	03277190000187	COOPERATIVA DE TRABALHO DOS PROFISSIONAIS DAS ESCOLAR EM GERAL	maria	11664546545	15/03/2017	imediate	a vista		

Nada para mostrar Anterior | Seguinte

- 2) Preencha as informações abaixo e clique em **Salvar**.

**Novo Registro**

Despesa / Pesquisa Prévia

Número NFE: 123456

Pesquisado Por: CELIA REGINA FRAGOSO MIGUEL

RG: 12446119

CNPJ: 02.418.451/0001-79

Empresa: MTM COMERCIO DE GAS LTDA ME

Contato: JOAO

Fone: (11) 64646-5465

Data Pesquisa: 21/03/2017

Prazo de Entrega: IMEDIATO

Prazo de Pagamento: A VISTA

Proponente: Proponente C

**Salvar** Cancelar

### Entrada de dados - Pesquisa Prévia:

#	Nome do Campo na Tela	Tipo	Tamanho	Observação
	Pesquisado Por			Combo irá listar a relação de funcionários ativos da Escola.
	RG	Não editável		Carrega automaticamente
	Número NFE	Não editável		Mostrar o número da NF cadastrada
	CNPJ do Fornecedor	99.999.999/0001-99		Pesquisar o número do CNPJ na tabela de Fornecedor
	Empresa	Não editável		Carrega automaticamente através da pesquisa do CNPJ
	Contato	Alfanumérico	100 caracteres	Campo livre
	Fone	Numérico	(99) 9999-9999	
	Data Pesquisa	dd/mm/aaaa		Ano válido = Ano Exercício  Data deve ser menor do que a Data Emissão da NF
	Prazo de Entrega	Alfanumérico	50 caracteres	Campo livre
	Prazo do Pagamento	Alfanumérico	50 caracteres	Campo livre
	Proponente	Proponente A - Vencedor Proponente B Proponente C		

### Regras:

- a) São obrigatórios o cadastro de 3 (três) fornecedores, os quais foram contatados para Pesquisa Prévia de Preço;
- b) É obrigatório que 1 (um) único registro (Fornecedor) seja gravado como "Fornecedor Vencedor" (Proponente A);
- c) Os valores somente poderão sofrer manutenção (alteração, exclusão) caso Status seja igual a Em Andamento ou Revisão;
- d) Caso já existirem Itens lançados para a NF (Nota Fiscal) nenhum Fornecedor poderá ser excluído;
- e) Todos os campos são de preenchimento obrigatório.

Ícone: **Itens da Nota Fiscal** (☰)

- 1) Será exibida a tela abaixo. Clique em **Novo** para adicionar as informações de um dos orçamentos realizados.

**Listagem**

Despesa / Item Nota Fiscal

+ Novo

Escolher Colunas Imprimir Gerar CSV Gerar PDF

Mostrar 10 registros Filtro

Item	Unidade de Medida	Quantidade	Valor Unitário	Valor Total	Origem	Tipo Valor	Editar	Excluir
Computador	UNIDADE	1	500,00	500,00	FNDE	Capital(K)		

Nada para mostrar

Anterior Seguinte

- 2) Preencha as informações abaixo e clique em **Salvar**.

**Novo Registro**

Despesa / Item Nota Fiscal

Origem Valor: FNDE

Custelo:

Capital:

Item: COMPUTADOR

Unidade Medida: UNIDADE

Quantidade: 1

Valor Unitário(Fornecedor Vencedor): 500,00 500,00

Valor Unitário(Fornecedor 2): 600,00 600,00

Valor Unitário(Fornecedor 3): 700,00 700,00

Salvar Cancelar

### Entrada de dados - Itens da Nota Fiscal:

#	Nome do Campo na Tela	Tipo	Tamanho	Observação
	Custeio <input type="radio"/>  Capita <input type="radio"/>	Seleção		Um dos dois tipos de valores deverá ser selecionado.
	Item	Alfanumérico	200 caracteres	Campo livre
	Unidade de Medida	Combo de seleção		O sistema carrega o combo com a relação das Unidades de Medida, exibido em ordem crescente pela descrição
	Quantidade	Numérico, 4 casas decimais	99.999,0000	
	Valor Unitário (Fornecedor Vencedor)	Numérico, 4 casas decimais	9.999.999,0000	
	Valor Total	Não editável		Valor calculado = (Valor Unitário (Fornecedor Vencedor) * Quantidade)
	Valor Unitário (Fornecedor 2)	Numérico, 4 casas decimais	9.999.999,0000	
	Valor Total	Não editável		Valor calculado = (Valor Unitário (Fornecedor 2) * Quantidade)
	Valor Unitário (Fornecedor 3)	Numérico, 4 casas decimais	9.999.999,0000	
	Valor Total	Não editável		Valor calculado = (Valor Unitário (Fornecedor 3) * Quantidade)

#### Regras:

- a) Os valores somente poderão sofrer manutenção (alteração, exclusão) caso Status seja igual a Em Andamento ou Revisão;
- b) A soma de todos os Itens da NF não pode ser maior que o valor da NF;
- c) A soma total dos itens não pode ser maior que o (Total da Receita - Total das Despesas) já lançados para o exercício, calculando-se de acordo com a origem da receita e tipo de valor;
- d) Todos os campos são de preenchimento obrigatório.



Ícone: Pesquisa de Preço (📄)

1) Esse ícone abre o formulário abaixo.

05 - Item		06 - Descrição dos produtos e serviços		07 - Unid	08 - Quant.	09 - Valor Proponente (A)	10 - Valor proponente (B)	11 - Valor Proponente (C)	
1	Computador		UNIDADE	1	500,00	600,00	700,00		
						Proponente (A)	Proponente (B)	Proponente (C)	
						12 - Valor Total	500,00	600,00	700,00
						13 - Valor Total da Proposta			

### Aba – Recibo

- 1) Nesta aba, há a possibilidade de cadastrar 1 (uma) ou vários Recibos para o Repasse de Recursos. Após o preenchimento das informações, clique em **Salvar**.

Novo Registro

Despesa | Recibo

Tipo do Documento: RECIBO

Mês/Ano: Fevereiro 2017

CPF Monitor: 648.068.454-00

Nome Monitor: MARIA DA GLORIA

NR. Cheque: CHQ123

NR. Turmas Monitoradas: 3

Valor x Turma: 100,00

Valor Total: 300,00

Salvar Cancelar

### Entrada de dados - Recibo:

#	Nome do Campo na Tela	Tipo	Tamanho	Observação
	Tipo do Documento	Não editável		Fixo = "RECIBO"
1	Mês	Combo de seleção		Meses do Ano: Janeiro a Dezembro
2	Ano	Campo não editável		Ano do Exercício
	CPF Monitor	Numérico		O sistema pesquisa o CPF
	Nome Monitor	Não editável		Carrega automaticamente através da pesquisa do "CPF"
	Nr. Cheque	Alfanumérico	20 caracteres	Campo livre
	Nr. de Turmas Monitoradas	Numérico		
	Valor X Turma	Numérico, 2 casas decimais	99.999,00	
	Valor Total	Não editável		Valor calculado = (Nr. de Turmas * Valor da Turma)

**Regras:**

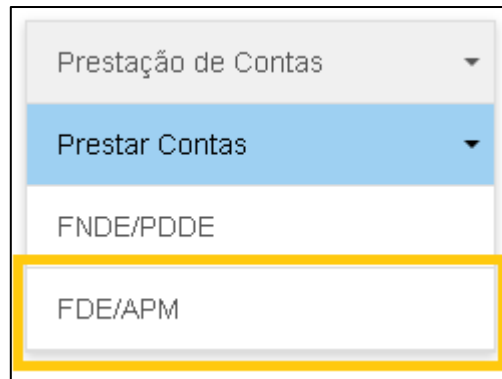
- a) Os valores somente poderão sofrer manutenção (alteração, exclusão) caso Status seja igual a Em Andamento ou Revisão;
- b) Nr. de Turmas Monitoradas = Máximo de 10 por Mês/Ano X CPF;
- c) Documento de Despesa = Recibo só pode ser pago com tipo de valor = Custeio (C), Origem FNDE;
- d) A soma total dos itens não pode ser maior que o (Total da Receita -Total das Despesas) já lançados para o exercício, calculando-se de acordo com a origem da receita e tipo de valor = Custeio (C);
- e) Todos os campos são de preenchimento obrigatório.

2) Após a inclusão do Recibo, ele será exibido na tabela a seguir:

Mês	Ano	CPF	Monitor	Nr. Cheque	Nr. Turmas	Valor x Turma	Valor Total	Editar	Excluir
Março	2017	24798402800	ANDREA DE OLIVEIRA BRITO	850011	5	80,00	400,00		
Março	2017	47181142844	GENIELE FERREIRA MOTA	850014	10	80,00	800,00		
Março	2017	14340088862	CATARINA APARECIDA B FRANCISCO	850017	10	120,00	1.200,00		
<b>Total</b>							<b>2.400,00</b>		

**FDE/APM**

1. Acesse a plataforma SED ([www.educacao.sp.gov.br/sed](http://www.educacao.sp.gov.br/sed)) com seu login e senha. Caso possua mais de um perfil, selecione a opção APM – Prestação de Contas.
2. Clique no menu **Prestação de Contas**, submenu **Prestar Contas** e selecione a funcionalidade **FDE/APM**:



3. Abrirá a respectiva tela, na qual, a escola executará toda a PC (Prestação de Contas) referente ao Grupo de Repasse FDE/APM.

Para iniciar a PC, a escola deverá selecionar o Objeto de Repasse e o Ano Base. Após a seleção, clique em **Pesquisar**.



4. Após a seleção de pesquisa, será exibida a seguinte tela com a relação dos repasses executados no exercício para o Objeto selecionado. Clique no ícone **Prestar Contas** (📄) referente a linha da Prestação de Contas da qual deseja lançar os documentos

SECRETARIA DA EDUCAÇÃO DO ESTADO DE SÃO PAULO  
Secretaria Escolar Digital

Olá, COFI  
Você está logado como: Escola

Início » Prestação de Contas » Prestar Contas » FDE/APM

## PRESTAR CONTAS - FDE/APM

Objeto de Repasse: MANUTENCAO DO PREDIO

Diretoria: 090261 - DIR. ENS. REGIÃO CENTRO

Escola: AFRANIO PEIXOTO

APM: APM da EE AFRANIO PEIXOTO

Objeto de Repasse: MANUTENCAO DO PREDIO

Exercício: 2016

Escolher Colunas | Imprimir | Gerar CSV | Gerar PDF

Mostrar 13 registros

Objeto de Repasse	Data Repasse	Nº Parcela	Valor	Prestar Contas
MANUTENCAO DO PREDIO	21/12/2016	0	7.803,62	Prestar Contas

Registros 1 a 1 de 1

5. Será aberta a seguinte tela:

Prestar Contas FDE/APM

MANUTENCAO DO PREDIO 2016 Aguardando Aprovação FDE

TOTALIZADORES

Receita: R\$ 7.803,62 100%

Despesa: R\$ 0,00

Saldo: R\$ 7.803,62

Planilha de Custos | Prestação de Contas

Despesa

Status	Número NFE	Data Emissão	Data Entrega	Total da NF	Total dos Bens	Pesquisa Pífia	Bens	Pesquisa Preço	Visualizar
Total				0	0				

- Visualiza o Objeto de Repasse, Ano de Exercício da PC, Status e Data limite para PC;
- Visualiza o cálculo dinâmico que o sistema demonstra das diferentes formas de Receita x Despesa;
- Possibilidade de imprimir todos os formulários padrão FNDE;
- Lançamento da Receita e Despesa.

## Receita

Nesta aba, o sistema permitirá que sejam lançadas todas as formas de Receita referentes à PC.

### *Aba – Recursos FDE/APM*

Esta aba é somente de consulta referente aos recursos pagos por Objeto.

### *Aba – Recursos Próprios*

Esta aba é somente de consulta referente aos recursos pagos por Objeto.

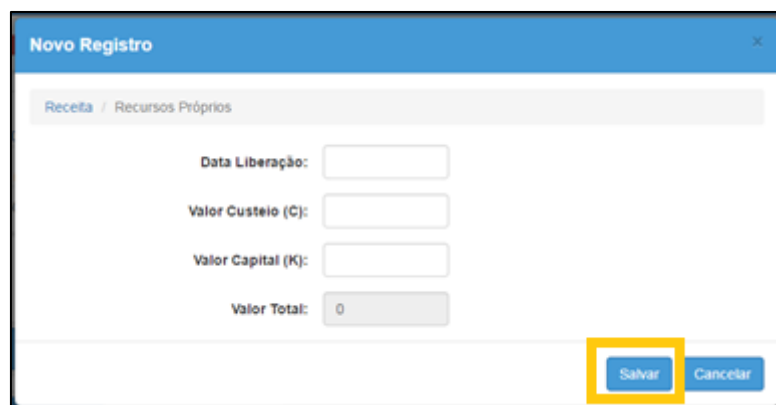
- 1) Nesta aba, deverão ser incluídos os valores de Recursos Próprios que serão somados às Receitas da PC. Para adicionar um novo recurso, clique em **Novo**.



The screenshot shows the 'Receita' tab interface. At the top, there are tabs for 'Receita' and 'Despesa'. Below that, there are sub-tabs for 'Recursos FNDE', 'Recursos Próprios', and 'Rendimentos Aplicação'. A '+ Novo' button is highlighted in yellow. Below the sub-tabs is a table with the following data:

Data Liberação	Valor Custeio (C)	Valor Capital (K)	Total	Editar	Excluir
02/05/2017	200,00	300,00	500,00		
<b>Total</b>	<b>200,00</b>	<b>300,00</b>	<b>500,00</b>		

- 2) Preencha as informações e clique em **Salvar**.



The screenshot shows the 'Novo Registro' form for 'Receita / Recursos Próprios'. It contains the following fields:

- Data Liberação:
- Valor Custeio (C):
- Valor Capital (K):
- Valor Total:

At the bottom right, there are two buttons: 'Salvar' and 'Cancelar', with 'Salvar' highlighted in yellow.

## Despesa

Nesta aba, o sistema permitirá que sejam lançadas todas as formas de Despesa referentes à PC.

### *Aba – Nota Fiscal*

Todo o lançamento de Nota Fiscal para o Objeto FDE/APM é o mesmo já detalhado acima para o Objeto FNDE/PDDE.

## Modelo dos Documentos – Padrão FNDE

Os documentos abaixo são gerados pela funcionalidade **FNDE/PDDE** dentro do submenu de **Prestar Contas**.

### PRESTAR CONTAS - FNDE/PDDE

[← Voltar a Pesquisa](#)

● AGUARDANDO APROVAÇÃO FDE

📄 080261 - DIR. ENS. REGIÃO CENTRO - APM da EE AFRANIO PEIXOTO

✔ PDDE - EDUCAÇÃO BÁSICA

Enviar Prestação de Contas para Apro

📅 2016

TOTALIZADORES

Recetta

R\$ 33.603,34      C 25.941,85    K 7.661,69

Despesa

R\$ 33.603,34      C 25.941,85    K 7.661,69

100%

Saldo

R\$ 0,00              C 0,00    K 0,00

📄 Planilha de Gastos
📄 Termo de Doação
📄 Relação de Bens
📄 Execução da Receita e Despesa

Para gerar o documento, clique no respectivo botão.

### Planilha de Gastos


	A	B	C	D	E	F	G	H	I	
1	Exercício	Objeto Repasse	UGE	Diretoria de Ensino	Município	Escola	Cód. APM	APM	CNPJ	
2	2016	PDDE - EDUCAÇÃO BÁSICA	080261	DIR.ENS.REGIAO CENTRO	SÃO PAULO	AFRANIO PEIXOTO	533	APM da EE AFRANIO PEIXOTO	48.915.060/0001-60	
	J	K	L	M	N	O	P	Q	R	S
	Saldo Exerc. Ant. (C)	Saldo Exerc. Ant. (K)	FNDE (C)	FNDE (K)	Recursos Próprios (C)	Recursos Próprios (K)	Rendimentos (C)	Rendimentos (K)	Total Receita (C)	Total Receita (K)
	99.999.999,00	99.999.999,00	99.999.999,00	99.999.999,00	99.999.999,00	99.999.999,00	99.999.999,00	99.999.999,00	99.999.999,00	99.999.999,00
	T	U	V	W	X	Y	Z	AA	AB	AC
	Saldo Devolvido (C)	Saldo Devolvido (K)	Devolução Recursos (C)	Devolução Recursos (K)	Despesa (C)	Despesa (K)	Saldo a Reprogramar (C)	Saldo a Reprogramar (K)	Total Despesa (C)	Total Despesa (K)
	99.999.999,00	99.999.999,00	99.999.999,00	99.999.999,00	99.999.999,00	99.999.999,00	99.999.999,00	99.999.999,00	99.999.999,00	99.999.999,00
	AD	AE		AF						
	Status	Avaliação DER (data/responsável)		Aprovação FDE (data/responsável)						
	Em Andamento	dd/mm/aaaa - XXXXXXXXXXXXX		dd/mm/aaaa - XXXXXXXXXXXXX						

**Observação:** Este relatório deverá ser exibido em planilha Excel.

### Termo de Doação





 <p><b>FNE</b> Fundo Nacional de Desenvolvimento da Educação DIRETORIA FINANCEIRA COORDENAÇÃO - GERAL DE CONTABILIDADE E ACOMPANHAMENTO DE PRESTAÇÃO DE CONTAS</p>		<p><b>PRESTAÇÃO DE CONTAS</b> Demonstrativo da Execução da Receita e da Despesa e Relação de Pagamentos Efetuados</p>							
		Agência ..... C/C ..... CIE .....							
<b>BLOCO 1 - IDENTIFICAÇÃO</b>									
01 - Programa / Ação		02 - Exercício							
PROGRAMA DINHEIRO DIRETO NA ESCOLA - PDDE .....									
03 - Nome da Razão Social (APM)		04 - Número do CNPJ							
05 - Endereço		06 - Município	07 - UF SP						
<b>BLOCO 2 - SÍNTESE DA EXECUÇÃO DA RECEITA E DA DESPESA</b>									
08 - Saldo Reprogramado do Exercício Anterior		09 - Valor Creditado pelo FNE no Exercício	10 - Recursos Próprios						
11 - Rendimento de Aplicação Financeira		12 - Valor Total da Receita							
(C) =	(C) =	(C) =	(C) =						
(K) =	(K) =	(K) =	(K) =						
Total =	Total =	Total =	Total =						
13 - Saldo Devolvido		14 - Devolução de Recursos ao FNE	15 - Valor da Despesa Realizada						
16 - Saldo a Reprogramar para o Exercício Seguinte		17 - Status							
(C) =	(C) =	(C) =	(C) =						
(K) =	(K) =	(K) =	(K) =						
Total =	Total =	Total =	Total =						
<b>BLOCO 3 - PAGAMENTOS EFETUADOS</b>									
18 - Item	19 - Nome do Favorecido	20 - CNPJ ou CPF	21 - Tipo de bens e materiais adquiridos ou serviços contratados	23 - Nat. Desp.	24 - Documento Despesa			25 - Pagamento	
					Tipo	Número	Data	Valor	NF/CI/OB
01									
02									
03									
04									
05									
06									
07									
08									
09									
10									
11									
12									
13									
14									
15									
16									
17									
26 - TOTAL									
<b>BLOCO 4 - AUTENTICAÇÃO</b>									
Local e Data			Nome do Diretor Executivo da APM			Assinatura do Diretor Executivo da APM ou representante legal			