




Tutorial

Associação de Professor na Classe



1.0 Introdução

Este Tutorial tem como objetivo orientar os usuários sobre o módulo Associação de Professor na Classe da Plataforma SED – Secretaria Escolar Digital.

Neste guia descrevemos os procedimentos para cada cadastro e indicamos a utilização de cada funcionalidade.

2.0 Público alvo

Este manual é destinado aos usuários com os seguintes perfis:

- Gerentes de Organização Escolar (perfil GOE);
- Diretores de Escola e Vice-Diretor (perfil Diretor e Vice Diretor);
- Supervisores de Ensino (perfil Supervisor);
- Dirigentes (perfil Dirigente).

3.0 Cadastro

O cadastro será realizado seguindo algumas etapas, que devem ser realizadas na ordem apresentada.

3.1 Cadastro do horário de aula

O primeiro cadastro a ser realizado é o do **horário**. Após selecionar a sua DE e Escola, escolha o tipo de ensino. Após essa seleção, clique em **Cadastrar** (Imagem 1).

A imagem mostra a interface de usuário para o cadastro de horários de aula. No topo, há o título "Associação do Professor à Classe" e um ícone rotulado "Imagem (1)". Abaixo, há uma barra de navegação com três opções: "Cadastro dos horários de aulas" (destacado em laranja), "Cadastro das Associações" e "Associar Professor à Classe". O formulário principal contém os seguintes campos:

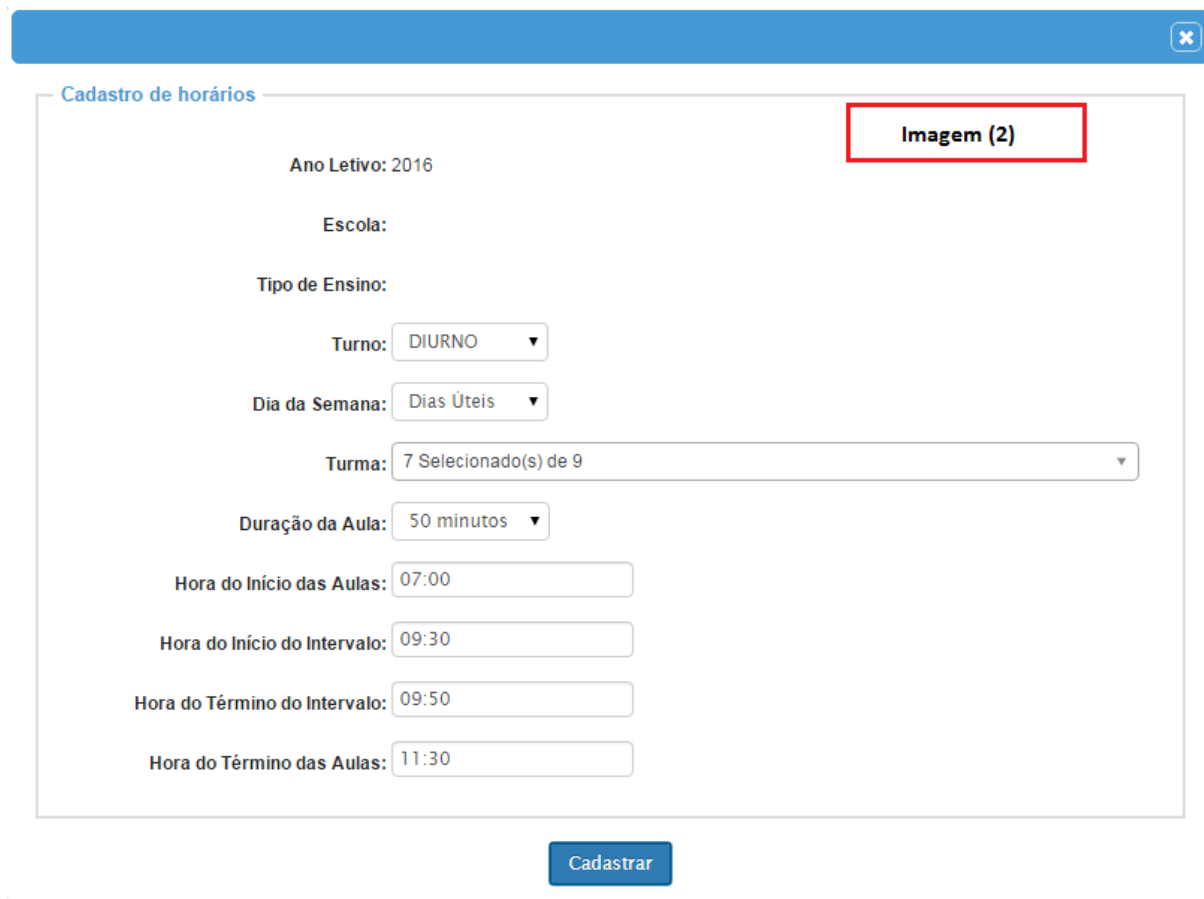
- Ano Letivo: 2016
- Diretoria: XXXXXXXXX
- Escola: XXXXXXXX XXXXXXXX
- Tipo de Ensino: ENSINO FUNDAMENTAL DE 9 ANOS

Na base do formulário, há dois botões: "Pesquisar" e "Cadastrar", sendo este último destacado com um retângulo vermelho.

O sistema abrirá uma nova tela (Imagem 2), em que deverá ser selecionado:

- 1) Turno: Diurno, Noturno e Integral;
- 2) Dia da semana: Dias úteis ou sábado;
- 3) Turma;
- 4) Duração da aula;
- 5) Hora do início das Aulas;

- 6) Hora do início do Intervalo;
- 7) Hora do término do Intervalo;
- 8) Hora do término das Aulas.



Cadastro de horários

Ano Letivo: 2016

Escola:

Tipo de Ensino:

Turno: DIURNO

Dia da Semana: Dias Úteis

Turma: 7 Selecionado(s) de 9

Duração da Aula: 50 minutos

Hora do Início das Aulas: 07:00

Hora do Início do Intervalo: 09:30

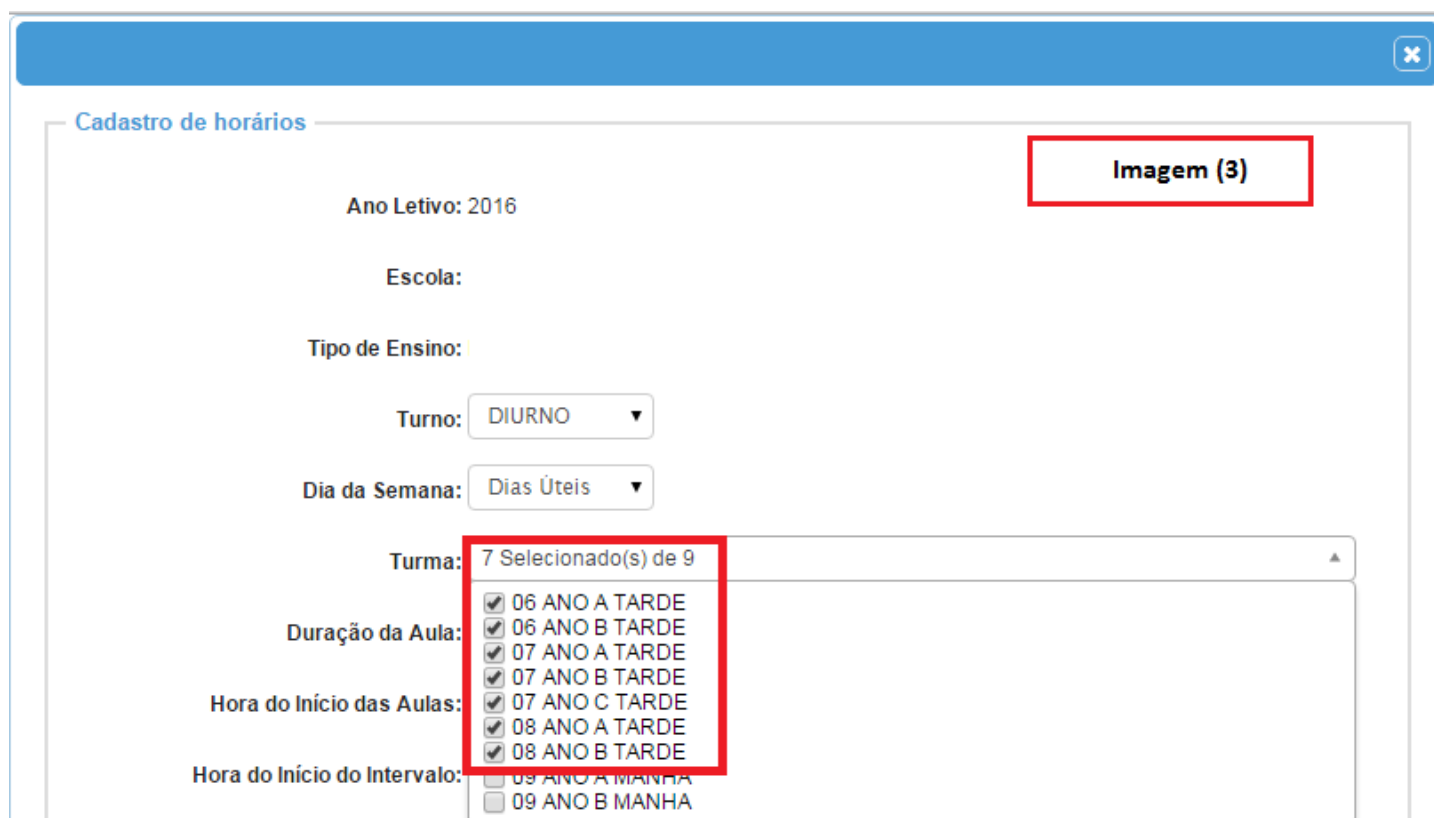
Hora do Término do Intervalo: 09:50

Hora do Término das Aulas: 11:30

Imagem (2)

Cadastrar

A seleção da turma pode ser realizada uma única vez, de acordo com o período (Imagem 3).



Cadastro de horários

Ano Letivo: 2016

Escola:

Tipo de Ensino:

Turno: DIURNO

Dia da Semana: Dias Úteis

Turma: 7 Selecionado(s) de 9

Duração da Aula:

Hora do Início das Aulas:

Hora do Início do Intervalo:

Imagem (3)

- 06 ANO A TARDE
- 06 ANO B TARDE
- 07 ANO A TARDE
- 07 ANO B TARDE
- 07 ANO C TARDE
- 08 ANO A TARDE
- 08 ANO B TARDE
- 09 ANO A MANHA
- 09 ANO B MANHA

No exemplo abaixo, selecionamos as turmas do período da tarde (Imagem 4).

Cadastro de horários

Ano Letivo: 2016

Escola:

Tipo de Ensino:

Turno: DIURNO

Dia da Semana: Dias Úteis

Turma: 7 Selecionado(s) de 9

Duração da Aula: 50 minutos

Hora do Início das Aulas: 13:00

Hora do Início do Intervalo: 15:30

Hora do Término do Intervalo: 15:50

Hora do Término das Aulas: 17:30

Cadastrar

Para efetivar o lançamento, clique no botão **Cadastrar** – o sistema emitirá a mensagem que o cadastro foi realizado com sucesso.

Você será redirecionado para tela inicial. Clicando em **Pesquisar**, você poderá observar todos os registros das aulas cadastradas (Imagem 5).

Associação do Professor à Classe

Cadastro dos horários de aulas | Cadastro das Associações | Associar Professor à Classe

Ano Letivo: 2016 Imagem (5)

Diretoria:

Escola:

Tipo de Ensino: ENSINO FUNDAMENTAL DE 9 ANOS

Pesquisar Cadastrar

Deseja deletar o horario de aula?

Sim Cancelar

Turno: DIURNO

06 A TARDE ✕ | 06 B TARDE ✕ | 07 A TARDE ✕ | 07 B TARDE ✕ | 07 C TARDE ✕ | 08 A TARDE ✕

08 B TARDE ✕

Segunda a Sexta

13:00 - 13:50	13:50 - 14:40	14:40 - 15:30	15:30 - 15:50 (Intervalo)	15:50 - 16:40	16:40 - 17:30
---------------	---------------	---------------	---------------------------	---------------	---------------

Caso deseje realizar a exclusão, basta clicar na turma (Imagem 5) que abrirá um pop-up (menu). Nesse pop-up, clique em **Sim** ou **Cancelar**.

3.2 Cadastro das Associações

Concluído o cadastro do horário, a próxima etapa é cadastrar os professores nas turmas (2º cadastro). A associação será realizada com a inserção do CPF do professor (Imagem 6).

Associação do Professor à Classe

Cadastro dos horários de aulas | **Cadastro das Associações** | Associar Professor à Classe

Ano Letivo: 2016 Imagem (6)

Diretoria: XXXXXXXXXXXX

Escola: XXXXXXXXXXXX

CPF: 000.000.000-00

Pesquisar Cadastrar

Após a inserção do CPF, clique em **Cadastrar**. Abrirá uma nova tela (Imagem 7), em que deverá ser selecionado:

- 1) DI;
- 2) Tipo de ensino;
- 3) Turma;
- 4) Disciplina;
- 5) Tipo de atribuição;

- 6) Início da vigência;
- 7) Fim da vigência.

Atenção: O início e o fim da vigência da atribuição do professor devem ser encerrados sempre que o professor não possuir mais essas aulas.

Cadastrar Associação

Imagem (7)

Ano Letivo: 2016

Professor:

DI:

Tipo de Ensino:

Turma:

Disciplina:

Tipo de Atribuição:

Início de vigência:

Fim de vigência:

Para adicionar mais de uma turma, não é necessário sair da página. Após o preenchimento completo dos filtros, o usuário deverá clicar em **Adicionar**. Por fim, deverá clicar em **Salvar**, para que todos os registros sejam gravados.

Cadastrar Associação

DI	Tipo de Atribuição	Tipo de Ensino	Turma	SubTurma	Disciplina	Início de Vigência	Fim de Vigência	Deletar
1	RESPONSÁVEL	ENSINO FUNDAMENTAL DE 9 ANOS	06 ANO A TARDE		MATEMATICA	01/01/2016	31/12/2016	🗑
1	RESPONSÁVEL	ENSINO FUNDAMENTAL DE 9 ANOS	06 ANO B TARDE		MATEMATICA	01/01/2016	31/12/2016	🗑

Importante: Para adicionar mais de uma turma, não é necessário sair da página. Após o preenchimento completo dos filtros, o usuário deverá clicar em **Adicionar**. Por fim, deverá clicar em **Salvar**, para que todos os registros sejam gravados.

3.3. Associar professor à classe

3.3.1 Cadastrar Associação na classe

Agora, deve-se associar todos os professores nos horários da turma (3º cadastro). Essa associação será realizada a partir da escolha do tipo de ensino, turma e dia da semana (Imagem 8).

Após o preenchimento dos filtros, clique em **Cadastrar**. O sistema abrirá um pop-up (menu), em que deverá ser preenchida a data de início e fim da vigência da aula para a turma. Após inserir as datas, clique fora da tela com o mouse ou tecla TAB para prosseguir com o cadastro (Imagem 9).

O sistema abrirá uma nova tela (Imagem 10), em que aparecerá todos os professores que foram cadastrados (tela cadastro de associação), para inclusão dos horários.

Para inclusão dos horários de aula, é necessário:

- 1) Clicar na caixa com o nome do professor de escolha;
- 2) Manter o botão do mouse pressionado;
- 3) Arrastar até o horário desejado e soltar (Imagem 10).

Imagem (10)

Vigência

Início da Vigência:

Fim da Vigência:

Professores

XXXXXXXXXXXXXXXX
LINGUA PORTUGUESA
RESPONSÁVEL
DI 1

XXXXXXXXXXXXXXXX
MATEMÁTICA
RESPONSÁVEL
DI 1

Arraste a caixa contendo
o nome do professor de
escolha e aloque no
horário desejado

Grade de Aulas

Horário	Segunda	Terça	Quarta	Quinta	Sexta
13:00 13:50		XXXXXXXXXXXXXXXX MATEMÁTICA RESPONSÁVEL DI 1			
13:50 14:40	XXXXXXXXXXXXXXXX LINGUA PORTUGUESA RESPONSÁVEL DI 1				
14:40 15:30					
15:30 15:50					

Após a realização de todas as inclusões, a agenda da turma estará montada. Para salvar a associação, clique em **Cadastrar** (imagem 11).

Início da Vigência: 04/01/2016

Fim da Vigência: 31/12/2016

Professores

Nome do professor LINGUA PORTUGUESA RESPONSÁVEL DI 1	Nome do professor LINGUA ESTRANGEIRA INGLES RESPONSÁVEL DI 1	Nome do professor HISTÓRIA RESPONSÁVEL DI 1	Nome do professor ARTE RESPONSÁVEL DI 1	Nome do professor EDUCACAO FISICA RESPONSÁVEL DI 1
Nome do professor GEOGRAFIA RESPONSÁVEL DI 1	Nome do professor MATEMÁTICA RESPONSÁVEL DI 1	Nome do professor CIENCIAS FISICAS E BIOLOGICAS RESPONSÁVEL DI 1		

Grade de Aulas

Horário	Segunda	Terça	Quarta	Quinta	Sexta
13:00 13:50	Nome do professor LINGUA PORTUGUESA RESPONSÁVEL DI 1	Nome do professor HISTÓRIA RESPONSÁVEL DI 1	Nome do professor CIENCIAS FISICAS E BIOLOGICAS RESPONSÁVEL DI 1	Nome do professor CIENCIAS FISICAS E BIOLOGICAS RESPONSÁVEL DI 1	Nome do professor ARTE RESPONSÁVEL DI 1
13:50 14:40	RESPONSÁVEL DI 1	MATEMÁTICA RESPONSÁVEL DI 1	LINGUA PORTUGUESA RESPONSÁVEL DI 1	LINGUA PORTUGUESA RESPONSÁVEL DI 1	ARTE RESPONSÁVEL DI 1
14:40 15:30	HISTÓRIA RESPONSÁVEL DI 1	MATEMÁTICA RESPONSÁVEL DI 1	LINGUA PORTUGUESA RESPONSÁVEL DI 1	LINGUA PORTUGUESA RESPONSÁVEL DI 1	EDUCACAO FISICA RESPONSÁVEL DI 1
15:30 15:50					
15:50 16:40	MATEMÁTICA RESPONSÁVEL DI 1	EDUCACAO FISICA RESPONSÁVEL DI 1	MATEMÁTICA RESPONSÁVEL DI 1	GEOGRAFIA RESPONSÁVEL DI 1	HISTÓRIA RESPONSÁVEL DI 1
16:40 17:30	MATEMÁTICA RESPONSÁVEL	GEOGRAFIA RESPONSÁVEL DI 1	MATEMÁTICA RESPONSÁVEL	HISTÓRIA RESPONSÁVEL	CIENCIAS FISICAS E BIOLOGICAS RESPONSÁVEL

Cadastrar

3.3.1.1 Visualizando a agenda de aulas do professor

Essa funcionalidade é muito útil para evitar concomitância de horários. No momento do cadastro de uma atribuição e/ou aula(s), é possível acessar a agenda do professor. Isso permite que o usuário visualize a(s) disciplina(s) em que o professor leciona e os dias da semana e horários que estão livres (Imagem 13).

Horário	Segunda
13:00 13:50	MARCO ANTONIO MENDES LINGUA PORTUGUESA RESPONSÁVEL DI 1

Para abrir a agenda, basta clicar no ícone em vermelho. Lá será exibido todas as aulas e dias da semana que o professor possui atribuição vigente.

Agenda de Aulas

Calendário Semanal

Buscar:

Horário	Segunda	Terça	Quarta	Quinta	Sexta
07:00 - 07:50	ALFREDO MACHADO 09 ANO A MANHA LINGUA PORTUGUESA DI 1 RESPONSÁVEL	ALFREDO MACHADO 09 ANO A MANHA LINGUA PORTUGUESA DI 1 RESPONSÁVEL	ALFREDO MACHADO 09 ANO A MANHA LINGUA PORTUGUESA DI 1 RESPONSÁVEL	ALFREDO MACHADO 09 ANO B MANHA LINGUA PORTUGUESA DI 1 RESPONSÁVEL	ALFREDO MACHADO 09 ANO B MANHA LINGUA PORTUGUESA DI 1 RESPONSÁVEL
07:50 - 08:40	ALFREDO MACHADO 09 ANO A MANHA LINGUA PORTUGUESA DI 1 RESPONSÁVEL	ALFREDO MACHADO 09 ANO A MANHA LINGUA PORTUGUESA DI 1 RESPONSÁVEL	ALFREDO MACHADO 09 ANO A MANHA LINGUA PORTUGUESA DI 1 RESPONSÁVEL	ALFREDO MACHADO 09 ANO B MANHA LINGUA PORTUGUESA DI 1 RESPONSÁVEL	ALFREDO MACHADO 09 ANO B MANHA LINGUA PORTUGUESA DI 1 RESPONSÁVEL
13:00 - 13:50				ALFREDO MACHADO 06 ANO B TARDE LINGUA PORTUGUESA DI 1 RESPONSÁVEL	ALFREDO MACHADO 06 ANO B TARDE LINGUA PORTUGUESA DI 1 RESPONSÁVEL
13:50 - 14:40				ALFREDO MACHADO 06 ANO B TARDE LINGUA PORTUGUESA DI 1 RESPONSÁVEL	ALFREDO MACHADO 06 ANO B TARDE LINGUA PORTUGUESA DI 1 RESPONSÁVEL
14:40 - 15:30	ALFREDO MACHADO 06 ANO B TARDE LINGUA PORTUGUESA DI 1 RESPONSÁVEL	ALFREDO MACHADO 06 ANO B TARDE LINGUA PORTUGUESA DI 1 RESPONSÁVEL	ALFREDO MACHADO 07 ANO A TARDE LINGUA PORTUGUESA DI 1 RESPONSÁVEL	ALFREDO MACHADO 07 ANO A TARDE LINGUA PORTUGUESA DI 1 RESPONSÁVEL	ALFREDO MACHADO 07 ANO A TARDE LINGUA PORTUGUESA DI 1 RESPONSÁVEL
15:50 - 16:40	ALFREDO MACHADO 07 ANO A TARDE LINGUA PORTUGUESA DI 1 RESPONSÁVEL	ALFREDO MACHADO 07 ANO A TARDE LINGUA PORTUGUESA DI 1 RESPONSÁVEL	ALFREDO MACHADO 07 ANO A TARDE LINGUA PORTUGUESA DI 1 RESPONSÁVEL	ALFREDO MACHADO 07 ANO B TARDE LINGUA PORTUGUESA DI 1 RESPONSÁVEL	ALFREDO MACHADO 07 ANO B TARDE LINGUA PORTUGUESA DI 1 RESPONSÁVEL
16:40 - 17:30	ALFREDO MACHADO 07 ANO B TARDE LINGUA PORTUGUESA DI 1 RESPONSÁVEL	ALFREDO MACHADO 07 ANO B TARDE LINGUA PORTUGUESA DI 1 RESPONSÁVEL	ALFREDO MACHADO 07 ANO B TARDE LINGUA PORTUGUESA DI 1 RESPONSÁVEL	ALFREDO MACHADO 07 ANO B TARDE LINGUA PORTUGUESA DI 1 RESPONSÁVEL	ALFREDO MACHADO 07 ANO B TARDE LINGUA PORTUGUESA DI 1 RESPONSÁVEL

Observação: Para abrir a agenda, basta clicar no ícone dentro da caixa. Após clicar, será exibida a agenda com todas as aulas, dias da semana e horário que o professor já possui aula atribuída.

3.3.2 Associar professor à classe – Cadastrar ATPC

O quarto cadastro é a do ATPC do professor.

Ela será realizada a partir da escolha do professor e DI.

Somente professores que já estiverem com os horários devidamente cadastrados (3º cadastro) é que estarão disponíveis para a associação. Após clicar em **Cadastrar**, abrirá uma tela em que deverá ser preenchido o início e fim da vigência, horário e dia da semana (Imagem 14).

Ano Letivo:

Diretoria:

Escola:

Professor:

Di:

Cadastro de APTC

Dados do Professor

Nome:

CPF:

Di:

Dados da Atribuição

Início de Vigência:

Fim de Vigência:

Lista de Horários APTC

Diretoria	Escola	Início Vigência	Fim Vigência	Dia da Semana	Hora de Início	Hora de Fim
Não foram encontrados resultados						

Horário APTC

Dados

Dia da Semana:

Início de Vigência:

Fim de Vigência:

Hora de Início:

Hora de Fim:

Importante - As regras de APTC continuam iguais:

Os limites de APTCS:

- Para professor com um DI (cargo): até 3 APTCs por semana;
- Para professor com dois DIs (cargos): até 5 APTCs por semana.

Os limites de APTCs variam de acordo com o total de aulas que o professor leciona no período de uma semana, conforme tabela abaixo:

imagem 1.1

CARGA SEMANAL (HORAS)	AULA DE 50MINUTOS		
	COM ALUNOS	NA ESCOLA (ATPC)	LOCAL LIVRE
40	32	3	13
39	31	3	12
38	30	3	12
37	29	3	12
35	28	3	11
34	27	2	11
33	26	2	11
32	25	2	11
30	24	2	10
29	23	2	9
28	22	2	9
27	21	2	9
25	20	2	8
24	19	2	7
23	18	2	7
22	17	2	7
20	16	2	6
19	15	2	5
18	14	2	5
17	13	2	5
15	12	2	4
14	11	2	3
13	10	2	3
12	9	2	3
10	8	2	2
9	7	2	1
8	6	2	1
7	5	2	1
5	4	2	0
4	3	1	0
3	2	1	0
	1	1	0

3.3.1 Pesquisa Associação na Classe e ATPC

A pesquisa do horário e associações será realizada a partir da escolha do Professor, que só aparecerá caso ele já tenha aulas atribuídas (Imagem 15).

[Cadastro dos horários de aulas](#)
[Cadastro das Associações](#)
[Associar Professor à Classe e APTC](#)

[Cadastrar Associação na Classe](#)
[Cadastrar APTC](#)
[Pesquisa Associação na Classe e APTC](#)

Ano Letivo:

Diretoria:

Escola:

Professor:

Lista de Professor com Associação

Escola	Professor	DI	Quantidade de Aula	Quantidade de APTC	Visualizar
XXXXXXXXXX	XXXXXXXXXXXXXXXX XXXXX	1	3	1	

Esta lista só apresentará as associações da escola da pesquisa, já nas APTCs poderão ser vistas de qualquer outra diretoria ou escola.

Para a visualização de todas as atribuições, consulte a agenda do professor:

Lista de Associações na Classe

	Di	Tipo de Ensino	Turma	Disciplina	Início Vigência	Fim Vigência	Dia da Semana	Hora de Início	Hora de Fim
1	1	ENSINO MEDIO	01 SERIE A MANHA	MATEMÁTICA	01/01/2016	31/12/2016	Segunda-Feira	12:00	12:50
2	1	ENSINO MEDIO	01 SERIE A MANHA	BIOLOGIA	01/01/2016	31/12/2016	Segunda-Feira	13:00	13:50
3	1	ENSINO MEDIO	01 SERIE A MANHA	QUÍMICA	01/01/2016	31/12/2016	Segunda-Feira	16:00	16:50

Lista de APTC

Diretoria	Escola	Início Vigência	Fim Vigência	Dia da Semana	Hora de Início	Hora de Fim
SAO JOSE DO RIO PRETO	ALBERTO ANDALO	27/01/2016	19/12/2016	Segunda-Feira	19:00	22:00
ADAMANTINA	ALFREDO MACHADO	27/01/2016	19/12/2016	Segunda-Feira	01:00	02:00