

# Censo Escolar 2016 - Situação dos Aluno



# O que é a Situação do Aluno?



- O módulo Situação do Aluno é a ferramenta de coleta da 2ª etapa do Censo Escolar, onde devem ser informados os dados de rendimento (aprovado ou reprovado) e movimento (transferido, deixou de frequentar ou falecido) escolar alcançados pelos alunos declarados no Sistema Educacenso na 1ª etapa - Matrícula Inicial do Censo Escolar

# Qual é a importância das informações?

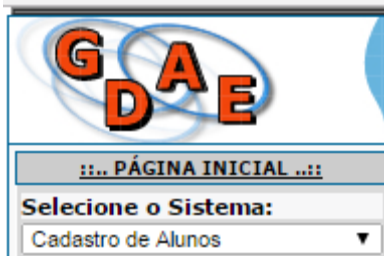
- Os dados são fundamentais para que se conheça o rendimento escolar dos alunos da Educação Básica, para o acompanhamento das metas do PDE, para o cálculo do IDEB – Índice de Desenvolvimento da Educação Básica entre outros.




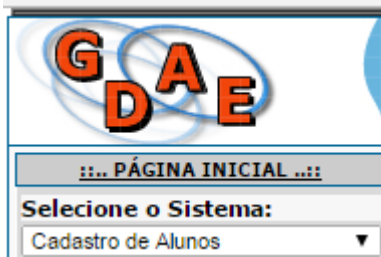
# Como é feita a coleta em São Paulo?

## Inicia com a digitação no Sistema de Cadastro de Alunos - SCA

- Movimento – lançamento da movimentação da matrícula (Opção 10) em todo período do ano letivo
- Rendimento e Concluintes (EJA presença flexível e Ed. Profissional) – lançamento da situação final do aluno (Opção 7):
  - ✓ Classe semestral 1º semestre - do 1º dia útil de junho a 1ª quinzena de agosto
  - ✓ Classe 2º semestre e anual – Rede Estadual - do 1º dia útil de dezembro a 23 de dezembro
  - ✓ Rede Municipal e Privada – do 1º dia útil de dezembro a 31 de janeiro



# Como é feita a coleta em São Paulo?



- **Preparação dos bancos para migração**
- ✓ Processamento de conversão de abandono para os alunos que retornaram seus estudos no mesmo ano letivo (janeiro)
- ✓ Processamento de atualização do IDs dos alunos
- ✓ Processamento de atualização de CPF dos Gestores Escolares.
- ✓ Processamento do banco do rendimento/concluintes conforme layout do Educacenso (após o encerramento da digitação do rendimento/concluintes 2º semestre/anual)

# Como é feita a coleta em São Paulo?

- **Impacto na preparação do banco de rendimento/concluïntes para migração**
- ✓ Não cumprimento dos prazos na digitação do rendimento/concluïntes (01/12/2016 a 31/01/2017)

Rede	Situação	01/02/2017		08/02/2017		15/02/2017	
		Diretorias de Ensino	Unidades Escolares	Diretorias de Ensino	Unidades Escolares	Diretorias de Ensino	Unidades Escolares
Estadual	Não Concluïram	23	85	01	01	0	0
Municipal	Não Concluïram	15	29	2	2	0	0
Privada	Não Iniciaram	9	45	3	29	7	33
	Não Concluïram	33	78	7	8	2	3

# Como é feita a coleta em São Paulo?

## ➤ Migração

➤ Migração de algumas Diretorias de Ensino para o sistema de treinamento do Educacenso,

<http://treinamento.censobasico.inep.gov.br> , para verificar as consistências e inconsistências

✓ Após validação no sistema de treinamento inicia-se a migração para o sistema de produção do Educacenso

<http://censobasico.inep.gov.br>

✓ Após a migração do arquivo da Diretoria de Ensino para o Sistema Educacenso as informações estão disponíveis para as escolas/DEs/SMEs iniciarem as verificações/correções no menu Situação do Aluno.





# Quem deve informar

✓ Escolas que declaram seus alunos na Matrícula Inicial de 2016 e fecharam o Censo.



✓ Apenas alunos que foram informados na 1ª etapa do Censo podem ser informados na Situação do Aluno







# Quem não deve informar


- ✓ Escolas criadas após data base do Censo (25/05/2016);
- ✓ Escolas paralisadas ou extintas;
- ✓ Escolas exclusivas de Atividade Complementar e/ou Atendimento Educacional Especializado (AEE);
- ✓ Escolas que não foram fechadas (matrículas desconsideradas pelo INEP);
- ✓ Matrículas desconsideradas pelo INEP (Portaria nº 235, 04/08/2011);
- ✓ Alunos que não foram informados na 1ª etapa – Matrícula Inicial.

# Situação do Aluno



# Conceitos

**Rendimento escolar:** compreende o resultado obtido pelo aluno que permaneceu matriculado e frequente na escola até o término do ano escolar



**Aprovado:** quando o aluno alcança os critérios mínimos para a conclusão satisfatória da etapa de ensino na qual se encontrava, estando apto para se matricular na etapa seguinte no próximo ano letivo.



**Reprovado:** quando o aluno não alcança os critérios mínimos para a conclusão da etapa de ensino na qual se encontrava, e, portanto, não estando apto para se matricular na etapa seguinte no próximo ano letivo.

# Conceitos



**Concluente:** compreende a aprovação e finalização com emissão de certificado da etapa do ensino fundamental, do ensino médio e educação profissional.

**Atenção:** Aluno aprovado poderá não ser concluente em função de cumprir dependência em alguma disciplina, estágios ou por outro fator que impeça a conclusão.


# Conceitos

**Movimento escolar:** compreende a mudança do vínculo escolar do aluno após a data de referência do Censo Escolar e antes do término do ano letivo.



**Transferido:** quando o aluno mudou de uma escola para outra mediante um requerimento formal (documento de transferência). Para efeitos do Censo Escolar, reconhece-se também como aluno transferido aquele que mudou de modalidade de ensino na mesma escola (Exemplo: aluno que saiu de uma turma do Ensino Regular e foi cursar a Educação de Jovens e Adultos).

# Conceitos



**Deixou de frequentar:** quando o aluno abandonou a escola antes do término do ano letivo sem requerer formalmente a sua transferência.

**Falecido:** quando o aluno faleceu antes do término do ano letivo.

# Conceitos

## Sem Movimentação (SM)



Para alunos da Educação Infantil (creche e/ou pré-escola) não existem aprovação e reprovação.

Nesse caso o campo **Sem Movimentação (SM)** deve ser assinalado quando o aluno permanecer na mesma escola.

**Lembre-se:** Esse campo é habilitado apenas para a Educação Infantil.





# Conceitos

## Curso em Andamento (CA)



A opção Curso em Andamento (CA) deverá ser informada para as matrículas da Educação de Jovens e Adultas – EJA e Educação Profissional enquanto a etapa de ensino ainda estiver em curso.



**Lembre-se:** O rendimento deve ser informado apenas ao final da etapa de ensino



# Conceitos

## Curso em Andamento (CA)

### ➤ Etapas da EJA com possibilidade de declarar CA:

- ✓ EJA – Ensino Fundamental (Anos Iniciais e Anos Finais);
- ✓ EJA – Ensino Médio;
- ✓ EJA – Ensino Fundamental – Projovem Urbano;
- ✓ Curso FIC integrado a EJA nível Fundamental;
- ✓ Curso FIC integrado a EJA nível Médio;
- ✓ EJA integrado à Educação Profissional de nível Médio – Curso técnico integrado a EJA.



# Conceitos

## Curso em Andamento (CA)

### ➤ Etapas de Cursos Técnicos com possibilidade de declarar CA:

- ✓ Curso Técnico – Concomitante;
- ✓ Curso Técnico – Subsequente;
- ✓ Curso FIC – Concomitante (novo)

**Observação:** A informação de rendimento e movimento deverá ser feita tendo como referência o andamento e o término de cada etapa.

# Admitidos Após



- ✓ Devem ser informados os dados de rendimento e movimento dos alunos de todas as modalidades de ensino (Regular, Especial, Profissional e EJA), com matrícula ativa no Censo Escolar 2016 e que entraram na escola após a data de referência do Censo (25/05/2016);
- ✓ É permitido admitir alunos após o Censo em uma turma já existente na escola ou em Turma Nova, informando nesses casos a modalidade e etapa de ensino;
- ✓ Na mesma escola o aluno somente poderá ser admitido após em modalidade diferente da qual já possui matrícula (Ex.: Regular para EJA / Regular para Ed Especial ou vice-versa)



# Novidades 2016

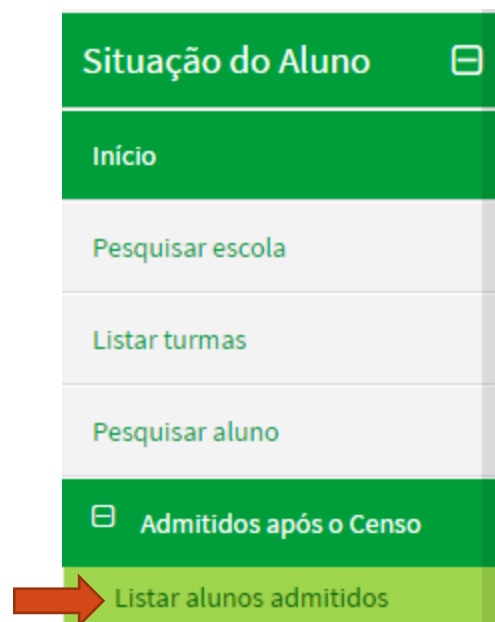
- Possibilidade de admitir o mesmo aluno com duas matrículas na 1ª etapa mais de uma vez na mesma escola

Vínculos na Escola A	Situação na turma da 1ª etapa	Admitido após
Ens. Médio (regular)	transferido	Vínculo na EJA – EM na mesma escola
Ed. Profissional (Concomitante)	transferido	Vínculo Ed Profissional (Concomitante) em outra unidade escolar.

**Atenção:** Para ser admitido após é necessário observar as regras de admissão em relação a equivalência da matrícula. Se o aluno tem 2 matrículas, o sistema buscará o vínculo considerando a matrícula mais próxima (modalidade, etapa e tipo de mediação) e em seguida a outra matrícula para um eventual segundo vínculo.

# Novidades 2016

- ✓ A edição de admitidos após será realizada apenas na lista de admitidos após (e não mais na pesquisa do aluno);



Menu de navegação do sistema:

- Situação do Aluno
- Início
- Pesquisar escola
- Listar turmas
- Pesquisar aluno
- Admitidos após o Censo
- Listar alunos admitidos

Ações	ID	Nome	Data de Nascimento	Código da turma	Nome da turma	Situação
  	1 [redacted] 11	LEO [redacted] UZA	17/11/2004	67 [redacted] 8	A0140 [redacted]	Aprovado

Código:	67 [redacted]
Tipo de Mediação Didático Pedagógica:	Presencial
Modalidade:	Ensino Regular
Etapas:	Ensino Fundamental de 9 anos - 6º Ano
Horário:	13:00 à 18:20
Dias da semana:	SEGUNDA - TERÇA - QUARTA - QUINTA - SEXTA

Rendimento		Movimento		
<input checked="" type="radio"/> Aprovado	<input type="radio"/> Reprovado	<input type="radio"/> Transferido	<input type="radio"/> Deixou de Frequentar	<input type="radio"/> Falecido



# Novidades 2016

- ✓ Será permitido em 2016 que o aluno com 2 matrículas seja informado primeiro como Falecido e em seguida como Aprovado;
- ✓ Mudança na equivalência entre etapas para admissão após.

Ex.:

EF 8anos	EF 9anos	EJA EF
7ª série	8º ano	7ª série/8ºano (termo 11)
8ª série	9º ano	8ª série/9º ano (termo 12)



# O que fazer?

- **Mesmo aluno cadastrado duas vezes com IDs diferentes.**

Informar o rendimento ou movimento alcançado pelo aluno para os dois IDs

- **Um aluno de série final que ficou em dependência ou estágio.**

O aluno é considerado aprovado, porém não concluinte

- **Alunos de Atividade Complementar e AEE .**

Não informar o rendimento ou o movimento



# O que fazer?

➤ **Aluno reclassificado após data base (25/05/2016).**

Informar o rendimento na turma do vínculo da matrícula inicial.



➤ **Aluno informado na modalidade Regular e transferido para Educação Especial.**

Informar como transferido no regular e admitir após na Educação Especial.

**Lembre-se:** Para admitir após na Educação Especial é necessário que tenha deficiência informada da ficha cadastral

# O que fazer?

➤ **Alunos informados em etapa errada.**

Informar o rendimento ou o movimento alcançado pelo aluno, independente da etapa;

➤ **Alunos em duas escolas diferentes, sendo uma correta e a outra errada.**

Transferido na escola errada. Na escola correta informa o rendimento ou o movimento alcançado pelo aluno;



# Erros

- Alunos aprovados na 8ª série/9º ano do Ensino Fundamental, 3ª série do Ensino Médio, Educação Profissional e EJA – EFAF e EM (termos finais e flexível) estão como não concluintes

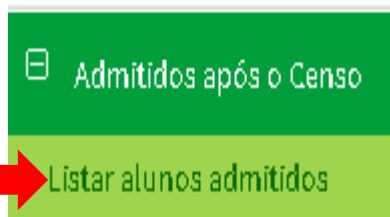
Verificar/corriger a informação de Concluintes




Lista de Alunos							
Aluno	Rendimento		Movimento			Concluinte	
	<input type="radio"/> Aprovado	<input type="radio"/> Reprovado	<input type="radio"/> Transferido	<input type="radio"/> Deixou de Frequentar	Falecido	<input type="radio"/> Sim	<input type="radio"/> Não
118 <span style="background-color: #c00000; color: white; padding: 2px;">XXXXXXXXXX</span> 10 BIZERRA	<input checked="" type="radio"/> <b>Aprovado</b>	<input type="radio"/> Reprovado	<input type="radio"/> Transferido	<input type="radio"/> Deixou de Frequentar	<input type="radio"/> Falecido	<input type="radio"/> Sim	<input checked="" type="radio"/> <b>Não</b>

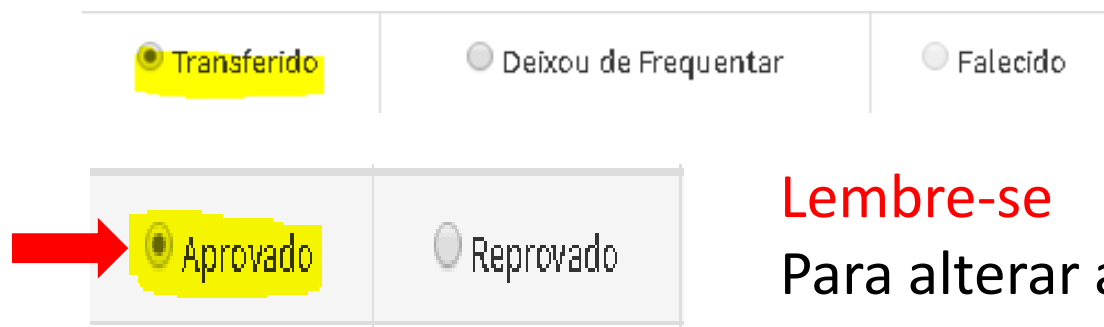
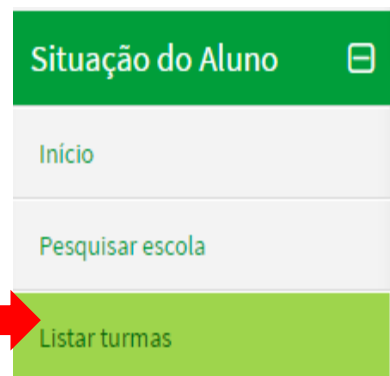
# Erros

- **Alunos remanejados foram admitidos após e considerados transferidos na turma da matrícula inicial.**


Verificar a lista de admitidos após, excluir o aluno e informar o rendimento na classe informada na matrícula inicial menu Listar turmas



Ações	ID	Nome	Data de Nascimento	Código da turma	Nome da turma	Situação
  	119		17/11/2004	6733068	A01	Aprovado



## Lembre-se

Para alterar a informação de movimento para rendimento deverá ser clicado na  para liberar a alteração.

# Educacenso – Dados do Gestor Escolar

## Situação do Aluno



Início

Pesquisar escola

Listar turmas

Pesquisar aluno

Admitidos após o Censo

Migração

Relatórios

Encerramento do ano escolar

Dados do gestor escolar

## Termo de Compromisso - Cadastrar Gestor Escolar

Fechar

### Termo de compromisso

Declaro haver recebido a senha de acesso ao Sistema Educacenso e, como responsável pelas informações prestadas, estou ciente de que devo cumprir e fazer cumprir as regras referentes à inserção de dados fidedignos no sistema, quanto ao rendimento e movimento escolar dos alunos, tendo como referência documentos que garantam confiabilidade dessas informações (diário de classe, livro de frequência, histórico escolar, entre outros), respondendo administrativa, civil e penalmente, pela inclusão de informação inadequada, se comprovada a omissão ou comissão, dolo ou culpa, nos termos da Lei nº 8.429 de 02 de junho de 1992.

De acordo

Continuar



# Educacenso – Dados do Gestor Escolar

Cadastrar Gestor Escolar

Cadastrar Gestor Escolar

Dados do gestor escolar na 1ª etapa (Matrícula Inicial)

Número do CPF do gestor escolar

Nome do gestor escolar

Cargo do gestor escolar

Contatos

Tipo	e-mail
------	--------

Dados do gestor escolar na 2ª etapa (Situação do Aluno)

Preencher com Dados da 1ª etapa

Número do CPF do gestor escolar \*

Nome do gestor escolar

Cargo do gestor escolar \*

Endereço eletrônico (e-mail)

Contatos

Tipo	e-mail	Ações
------	--------	-------





# Educacenso – Listar as turmas

## Situação do Aluno

Início

Pesquisar escola

Listar turmas

## Lista de Turmas

Cód.	Nome	Tipo de Mediação	Modalidade	Etapa	Horário	
<input type="checkbox"/> 6733	[Redacted]	18	Presencial	Ensino Regular	Ensino Fundamental de 8 anos - 8ª Série	13:00 até 18:20
<input checked="" type="checkbox"/> 6733	[Redacted]	26	Presencial	Ensino Regular	Ensino Fundamental de 8 anos - 8ª Série	13:00 até 18:20
<input checked="" type="checkbox"/> 6733	[Redacted]	68	Presencial	Ensino Regular	Ensino Fundamental de 9 anos - 6º Ano	13:00 até 18:20

## Lista de Alunos

Aluno	Rendimento		Movimento			Concluinte	
	<input type="radio"/> Aprovado	<input type="radio"/> Reprovado	<input type="radio"/> Transferido	<input type="radio"/> Deixou de Frequentar	Falecido	<input type="radio"/> Sim	<input type="radio"/> Não
1187	<input checked="" type="radio"/> Aprovado	<input type="radio"/> Reprovado	<input type="radio"/> Transferido	<input type="radio"/> Deixou de Frequentar	<input type="radio"/> Falecido	<input type="radio"/> Sim	<input checked="" type="radio"/> Não
1249	<input checked="" type="radio"/> Aprovado	<input type="radio"/> Reprovado	<input type="radio"/> Transferido	<input type="radio"/> Deixou de Frequentar	<input type="radio"/> Falecido	<input type="radio"/> Sim	<input checked="" type="radio"/> Não
1111	<input type="radio"/> Aprovado	<input type="radio"/> Reprovado	<input type="radio"/> Transferido	<input type="radio"/> Deixou de Frequentar	<input type="radio"/> Falecido	<input type="radio"/> Sim	<input type="radio"/> Não

Aluno sem a situação informada.

# Educacenso – Admitir Após

## Situação do Aluno

Início

Pesquisar escola

Listar turmas

Pesquisar aluno

Admitidos após o Censo

Listar alunos admitidos

Admitir aluno

Nome \*

Data de nascimento \* CPF \*

Nome da Filiação 1 ou Filiação 2 \*

Deve ser informado apenas um dos nomes da filiação, ou o nome da filiação 1 ou o nome da filiação 2.

NIS \* Identificação única \*

Busca avançada

Exibir opções de busca avançada

Limpar Pesquisar

Selecionar este aluno

Identificação única -

Nome do aluno	AN
NIS	161
Data de nascimento	14/
Estado de nascimento	Cea
Município de nascimento	Mu
Filiação 1	IRL

Vínculo(s) que o aluno já possui

Vínculo 2016 - 1 Código da Escola - 35



# Educacenso – Admitir Após

Admitir aluno após o Censo

Estadual - 35

## Informações do aluno

ID 11  
Nome A  
Data de nascimento 14

## Informações da turma

Nome da turma \*

Selecione

Nome da turma \*

A00511201350774

Código: 67  
Tipo de Mediação Didático: Presencial  
Pedagógica:  
Modalidade: Educação de Jovens e Adultos  
Etapa: EJA - Ensino Médio  
Horário: 19:00 à 23:00  
Dias da semana: SEGUNDA - TERÇA - QUARTA - QUINTA - SEXTA

Rendimento		Movimento			Concluinte		CA
<input type="radio"/> Aprovado	<input checked="" type="radio"/> Reprovado	<input type="radio"/> Transferido	<input type="radio"/> Deixou de Frequentar	<input type="radio"/> Falecido	<input type="radio"/> Sim	<input type="radio"/> Não	<input type="radio"/>

Enviar



# Educacenso – Relatórios Escola


✓ Os relatórios disponíveis para escola para facilitar na conferência/correções das informações

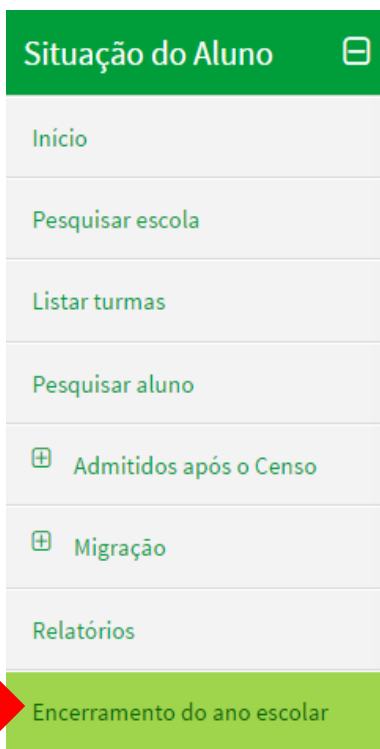
## Escola


---



- Relação de alunos admitidos após em tipo de mediação didático pedagógica, modalidade e / ou etapa diferente das existentes na escola
- Relação de alunos informados como falecidos
- Relação de alunos do ensino fundamental e médio transferidos ou que deixaram de frequentar em outra escola que foram admitidos após como transferidos
- Relação de alunos transferidos ou que deixaram de frequentar no ensino fundamental, médio regular e curso técnico integrado (modalidade profissional) que não foram admitidos após
- Matrículas com a situação informada por turma
- Alunos admitidos após com a situação informada por turma
- Comparativo das informações de escola, modalidade e etapa dos alunos admitidos após com as informações da matrícula inicial

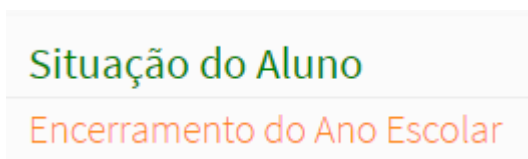
# Encerramento do ano letivo

- Para encerrar é necessário que a escola tenha verificado/corrigido todas as turmas da listagem (  ), admitido os alunos recebidos após (vinculados na 1ª etapa em qualquer escola do país), conferido todos os relatórios.



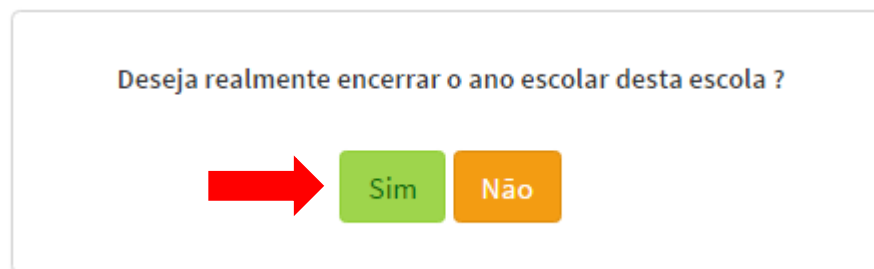
Situação do Aluno 

- Início
- Pesquisar escola
- Listar turmas
- Pesquisar aluno
-  Admitidos após o Censo
-  Migração
- Relatórios
- Encerramento do ano escolar**




Situação do Aluno

Encerramento do Ano Escolar



Deseja realmente encerrar o ano escolar desta escola ?






# Encerramento do ano letivo

Termo de Compromisso

 Fechar

## Termo de compromisso

Declaro haver recebido a senha de acesso ao Sistema Educacenso e, como responsável pelas informações prestadas, estou ciente de que devo cumprir e fazer cumprir as regras referentes à inserção de dados fidedignos no sistema, quanto ao rendimento e movimento escolar dos alunos, tendo como referência documentos que garantam confiabilidade dessas informações (diário de classe, livro de frequência, histórico escolar, entre outros), respondendo administrativa, civil e penalmente, pela inclusão de informação inadequada, se comprovada a omissão ou comissão, dolo ou culpa, nos termos da Lei nº 8.429 de 02 de junho de 1992.

  De acordo

 [Continuar](#)

# Encerramento do ano letivo

Recibo

Dados da Entidade

Código da Escola: [REDACTED]  
Nome da Escola: [REDACTED]  
Situação de funcionamento: [REDACTED]  
Dependência Administrativa: Estadual  
Localização/Zona da escola: Urbana  
Localização diferenciada da escola: Não se aplica  
UF: São Paulo  
Município: São Paulo

Situação do Aluno Informada

	Total	Aprovado	Concluinte	Reprovado	Transferido	Deixou de frequentar	Falecido	Sem movimentação	Curso em andamento
Matricula Inicial	709	525	0	124	53	6	0	0	1
Admitido Após	40	31	0	9	0	0	0	0	0
Total	749	556	0	133	53	6	0	0	1

Autenticação

Nome do gestor escolar: [REDACTED]  
CPF do gestor escolar: [REDACTED]  
Cargo: [REDACTED]

Responsável pelo Encerramento do Ano escolar 2016

Nome do informante: [REDACTED]  
CPF responsável: [REDACTED]  
Data/hora do encerramento: 19/03/2017 às 16:56  
Código do recibo: 45E5874453DA090E7F544052BB445E3D949164D8

**No recibo será exibido o resumo das informações digitadas.**

**A escola deverá imprimir e guardar o recibo**

**Caso necessite corrigir alguma informação será necessário retificar.**

Imprimir Retificar





# Educacenso – Relatórios Órgão Regional

- ✓ Os relatórios disponíveis para Órgãos Regionais (Diretoria de Ensino/Secretaria Municipal/ Centro Paula Souza e Sistema S) estão divididos em 03 status:

## Perfil

---

- [Situação das escolas](#)
- [Relação das escolas e a situação dos alunos \(matrícula inicial\)](#)
- [Relação das escolas e a situação dos alunos admitidos após](#)

# Educacenso – Relatórios Órgão Regional

## Relatório

### Situação das Escolas

#### Filtros

UF \*

SP

Município

Selecione

Órgão Regional \*

10205 - LESTE 5

Localização

Todas

Localização

Todas

Dependência Administrativa

- Federal
- Estadual
- Municipal
- Privada

Situação da Escola

- Aberta
- Fechada
- Retificando

Categoria da Escola Privada

- Particular
- Comunitária
- Confessional
- Filantrópica

Convênio com o Poder Público

- Municipal
- Estadual
- Municipal e Estadual

Visualizar

Gerar Excel

Gerar PDF



# Educacenso – Relatórios Órgão Regional

## Gerenciais

---

- 1. Relação de Alunos Transferidos no Ensino Fundamental, Médio (modalidade regular) e Curso Técnico Integrado (modalidade profissional) que foram Admitidos Após apenas como Transferidos.
- 2. Relação de Alunos Transferidos no Ensino Fundamental, Médio (modalidade regular) e Curso Técnico Integrado (modalidade profissional) que NÃO foram Admitidos Após em nenhuma Modalidade.
- 3. Relação de alunos admitidos após em modalidade e/ ou etapa diferente das existentes na escola.
- 4. Relação de alunos admitidos após informados como falecidos.
- 5. Relação de alunos informados como falecidos.
- 6. Relação de Alunos informados como Falecidos e com informação de Rendimento ou Curso em Andamento / Sem Movimentação.
- 7. Relação de alunos admitidos após em etapas não equivalentes e com mais de um nível de diferença da matrícula inicial.
- 8. Comparativo das informações de escola, modalidade e etapa dos alunos admitidos após com as informações da matrícula inicial.



# Educacenso – Relatórios Órgão Regional

## Gestores

Divulgação preliminar da Situação do Aluno 2016.

---

- [Rendimento e Movimento Escolar das Matrículas Iniciais Presenciais.](#)
  - [Rendimento e Movimento Escolar das Matrículas Iniciais Semipresenciais e EaD.](#)
  - [Rendimento e Movimento Escolar das Matrículas Admitidas Após Presenciais.](#)
  - [Rendimento e Movimento Escolar das Matrículas Admitidas Após Semipresenciais e EaD.](#)
  - [Rendimento e Movimento Escolar das Matrículas Iniciais da Educação Especial - Modalidade Substitutiva.](#)
  - [Rendimento e Movimento Escolar das Matrículas Admitidas Após da Educação Especial - Modalidade Substitutiva.](#)
  - [Rendimento, movimento e taxas de rendimento do Ensino Regular.](#)
-

# Cronograma

- **Portaria nº 286, de 7 de junho de 2016**
- ✓ **Início da coleta: 01/02/17**
- ✓ **Encerramento da coleta: 17/03/17**
- ✓ **Disponibilização dos relatórios gestores: 03/04/17**
- ✓ **Reabertura da Situação para conferência: 03 a 18/04/17**
- ✓ **Disponibilização dos relatórios no módulo "Situação do Aluno" contendo os dados finais: 12/05/17**





# Tutoriais

## Vídeos

### ➤ CADASTRO

- ✓ Autenticação no sistema Educacenso

[https://www.youtube.com/watch?v=svR8Bhyqag&list=PLjz5Kd6rxbE6K\\_5XRCH2AX2fPjwITRZZs&index=1](https://www.youtube.com/watch?v=svR8Bhyqag&list=PLjz5Kd6rxbE6K_5XRCH2AX2fPjwITRZZs&index=1)

- ✓ Cadastro de usuário no sistema Educacenso

[https://www.youtube.com/watch?v=V0C6niBOe0U&list=PLjz5Kd6rxbE6K\\_5XRCH2AX2fPjwITRZZs&index=2](https://www.youtube.com/watch?v=V0C6niBOe0U&list=PLjz5Kd6rxbE6K_5XRCH2AX2fPjwITRZZs&index=2)

### ➤ SITUAÇÃO FINAL

- ✓ Como declarar rendimento e movimento escolar

[https://www.youtube.com/watch?v=zGbi3FSsi-o&list=PLjz5Kd6rxbE6K\\_5XRCH2AX2fPjwITRZZs&index=6](https://www.youtube.com/watch?v=zGbi3FSsi-o&list=PLjz5Kd6rxbE6K_5XRCH2AX2fPjwITRZZs&index=6)

- ✓ Como declarar a Situação do Aluno da Educação Infantil

[https://www.youtube.com/watch?v=DQDi-uE7vbk&list=PLjz5Kd6rxbE6K\\_5XRCH2AX2fPjwITRZZs&index=7](https://www.youtube.com/watch?v=DQDi-uE7vbk&list=PLjz5Kd6rxbE6K_5XRCH2AX2fPjwITRZZs&index=7)



# Tutoriais

## ➤ SITUAÇÃO FINAL

- ✓ A declaração do aluno “concluinte” no sistema Educacenso

[https://www.youtube.com/watch?v=Cp6xHcR66Io&list=PLjz5Kd6rxbE6K\\_5XRCH2AX2fPjwITRZZs&index=8](https://www.youtube.com/watch?v=Cp6xHcR66Io&list=PLjz5Kd6rxbE6K_5XRCH2AX2fPjwITRZZs&index=8)

- ✓ A declaração “curso em andamento” no sistema Educacenso

[https://www.youtube.com/watch?v=9QaR0oUkCHQ&list=PLjz5Kd6rxbE6K\\_5XRCH2AX2fPjwITRZZs&index=9](https://www.youtube.com/watch?v=9QaR0oUkCHQ&list=PLjz5Kd6rxbE6K_5XRCH2AX2fPjwITRZZs&index=9)

- ✓ Alunos admitidos após o Censo

[https://www.youtube.com/watch?v=0d6-gO4cErs&index=10&list=PLjz5Kd6rxbE6K\\_5XRCH2AX2fPjwITRZZs](https://www.youtube.com/watch?v=0d6-gO4cErs&index=10&list=PLjz5Kd6rxbE6K_5XRCH2AX2fPjwITRZZs)

- ✓ Encerramento do Ano Escolar

[https://www.youtube.com/watch?v=W4kTybw8kOk&index=11&list=PLjz5Kd6rxbE6K\\_5XRCH2AX2fPjwITRZZs](https://www.youtube.com/watch?v=W4kTybw8kOk&index=11&list=PLjz5Kd6rxbE6K_5XRCH2AX2fPjwITRZZs)

## ➤ Cartilha Situação do Aluno

[http://download.inep.gov.br/educacao\\_basica/educacenso/situacao\\_aluno/documentos/2017/cartilha\\_situacao\\_do\\_aluno.pdf](http://download.inep.gov.br/educacao_basica/educacenso/situacao_aluno/documentos/2017/cartilha_situacao_do_aluno.pdf)



**“Unir-se é um bom começo, manter a união é um progresso, e trabalhar em conjunto é a vitória.”**  
(Henry Ford)

**Bom trabalho!**